



Città di Bassano del Grappa

Area 1^ - Risorse, Sviluppo

Servizio Informativo Comunale

Ufficio Statistica e Controllo di Gestione

CONTROLLO DI GESTIONE

Referto finale di gestione

Anno 2018

L'Ufficio Statistica del
Comune di Bassano del Grappa
fa parte del



SISTAN
SISTEMA STATISTICO
NAZIONALE

Elaborato da:

Responsabile Ufficio Statistica e Controllo di Gestione – dott.ssa Annachiara Zuccollo

Responsabile Servizio Informativo Comunale – dott. Marco Diprima

Supervisione:

Dirigente Area 1^ - Ragioniere Capo – dott. Francesco Benacchio

CONTENUTO

PREMESSA.....	4
CENTRI DI COSTO	7
DATI SINTETICI PER CENTRO DI RESPONSABILITÀ	11
Entrata	12
Spesa	22
Spesa del personale	31
DATI SINTETICI PER CENTRO DI COSTO.....	37
Entrate per Centro di costo	38
Spese per Centro di costo	41
DATI ANALITICI - ENTRATA.....	44
Entrate correnti.....	45
Entrate in conto capitale.....	62
DATI ANALITICI - SPESA.....	68
Spese correnti	69
Spese in conto capitale	123
INDICATORI	146
Indicatori di attività.....	147
Indicatori di efficienza.....	155
Indicatori di economicità	157

PREMESSA

Il Regolamento comunale sui controlli interni, “*Regolamento sull’esercizio degli obblighi di trasparenza e sul sistema dei controlli interni, ai sensi del Decreto Legislativo 18 agosto 2000 n. 267, del Comune di Bassano del Grappa*”, approvato con deliberazione consiliare n. 4 del 31 gennaio 2013, e s.m.i., al Capo IV disciplina le modalità di svolgimento del controllo di gestione.

Il presente *Referto finale di gestione* chiude lo studio relativo al controllo di gestione per l’esercizio finanziario 2018: consiste in un’analisi dei dati del Rendiconto dal punto di vista dei Centri di Responsabilità e dei relativi centri di Costo/Ricavo, nell’ottica del *Piano Esecutivo di Gestione* (PEG).

L’analisi riguarda sia la parte corrente che quella in conto capitale, sia l’entrata che la spesa in conformità con i contenuti del PEG per l’anno 2018. I dati utilizzati sono prevalentemente di tipo finanziario.

A partire dal 2014 il Comune di Bassano del Grappa ha aderito, inizialmente come ente sperimentatore, al cosiddetto “*Bilancio Armonizzato*”, introdotto dal decreto legislativo 23 giugno 2011, n. 118 “*Disposizioni in materia di armonizzazione dei sistemi contabili e degli schemi di bilancio delle Regioni, degli enti locali...*” che modifica considerevolmente la gestione e la struttura del bilancio.

Centri di Costo

La sezione relativa ai *Centri di Costo* riporta la tabella che contiene il “Piano dei centri di costo” approvato contestualmente al PEG e la tabella relativa alle variazioni dei centri di costo intervenute nel corso degli anni, a causa delle diverse riorganizzazioni delle Aree. Tale tabella è necessaria per comprendere meglio i dati utilizzati nei confronti temporali.

Analisi dell’entrata e della spesa

I dati esposti, anche con l’ausilio di grafici e tabelle di sintesi, distinguono la parte relativa all’entrata (sia in conto corrente che in conto capitale), quella relativa alla spesa (sia in conto corrente che in conto capitale), nonché la parte relativa alla spesa per il personale, anche rapportata al numero di dipendenti nei vari anni. Vengono prima aggregati per Centro di Responsabilità, poi per Centri di Costo e, infine, sono riportati i dati analitici, ovvero quelli relativi ai singoli capitoli di PEG.

L’obiettivo è quello di verificare l’andamento finanziario dell’Ente analizzando i dati di chiusura esercizio, quelli cioè del Rendiconto 2018. L’analisi è arricchita anche da confronti con gli esercizi precedenti.

Dato che è stato introdotto il *Bilancio Armonizzato*, ai fini della comparabilità temporale dei dati, a partire dal 2014 sono state prese in considerazione solo le entrate e le spese di competenza, escludendo pertanto il *Reimputato* e il *Fondo*.

Mentre fino al 2013 i dati analizzati erano solo quelli di competenza dell’anno in analisi, a partire dal 2014, vengono anche distinti gli importi relativi al *Reimputato* e al *Fondo*, in coerenza con il nuovo *Bilancio Armonizzato*.

Si ricorda quanto segue:

- **Entrate correnti:** Titolo I + Titolo II + Titolo III del Bilancio
- **Entrate in conto capitale:** Titolo IV + Titolo V + Titolo VI + Titolo VII del Bilancio
- **Spese correnti:** Titolo I del Bilancio
- **Spese in conto capitale:** Titolo II del Bilancio
- **Spese del personale:** capitoli di spesa corrente del Bilancio relativi al personale, ovvero Macroaggregato 1.01 e IRAP.

In coerenza con gli anni precedenti, restano esclusi dalle analisi i Titoli di spesa III “*Spese per incremento di attività finanziarie*”, IV “*Spese per rimborso di prestiti*” e V “*Chiusura anticipazioni da istituto tesoriere/cassiere*”, oltre alle “*Entrate per conto terzi e partite di giro*” (Titolo IX dell’entrata) e le relative “*Spese per conto terzi e partite di giro*” (Titolo VII della spesa).

Spesa del personale

In questo referto la spesa del personale è calcolata sommando tutti gli importi che rientrano nel Macroaggregato 1.01 agli importi relativi all’IRAP.

La spesa sostenuta dal Comune di Bassano del Grappa per il personale è riportata distintamente per Centri di Responsabilità e viene messa in relazione alla spesa corrente.

Successivamente, il referto permette di comparare la spesa complessiva del personale con gli esercizi precedenti, sia come stanziamento definitivo, sia come somme impegnate, sia come importi pagati.

Viene effettuato anche il confronto temporale per Centri di Responsabilità. Tuttavia, si fa presente che la ripartizione della spesa del personale per Centri di Responsabilità è difficilmente comparabile tra gli esercizi finanziari, a causa delle diverse riorganizzazioni delle Aree e intervenute nel corso degli anni, di cui si è già detto in precedenza.

La spesa media per dipendente viene calcolata e anche comparata con gli anni precedenti: per poter effettuare tale confronto, si è tenuto conto degli effetti dell’inflazione, applicando la rivalutazione delle spese con gli indici ISTAT dei prezzi al consumo per famiglie di operai e impiegati.

Indicatori

Oltre ai dati finanziari, integrano e ampliano l’analisi alcuni indicatori di attività e di efficienza. In generale, gli indicatori sono quantificazioni, misure o rapporti tra misure in grado di rappresentare in modo valido, pertinente ed affidabile un certo fenomeno di interesse.

Gli indicatori di attività inseriti in questo report rappresentano solo parzialmente l’attività dei servizi comunali, e vengono esposti per dare l’idea, anche confrontati nel tempo, della dimensione e del carico di lavoro, seppur parziale, di tali servizi.

I dati sull’attività sono stati desunti dagli atti amministrativi, quali il *Documento Unico di Programmazione* (DUP), il *Rendiconto della Gestione*, la *Relazione al Conto Annuale*, il PEG, oppure vengono forniti dai responsabili dei servizi.

Gli indicatori di efficienza sono finalizzati a misurare la capacità dell’ente di utilizzare al meglio le risorse disponibili. Vengono quindi raffrontati i risultati ottenuti con le risorse

impegnate, mettendo in rapporto le risorse impiegate (input) con i prodotti ottenuti (output), al fine di valutare la quantità di risorse impegnate per raggiungere gli obiettivi. Gli indicatori di efficienza riportati nel presente referto sono calcolati come rapporto tra la spesa corrente (previsione assestata di competenza) e uno degli indicatori di attività relativi a ogni centro di costo. Essi danno solo un'idea dell'andamento, valutato nel tempo, dell'attività dei servizi e non hanno la pretesa di essere esaustivi.

L'efficacia dell'azione amministrativa, ovvero il grado di raggiungimento degli obiettivi prefissati o anche la capacità di soddisfare i bisogni della collettività, viene misurata sia con il monitoraggio degli obiettivi, descritto nel paragrafo che segue, sia attraverso specifiche rilevazioni di "customer satisfaction" (soddisfazione degli utenti) sui singoli servizi comunali e viene presentata in rapporti a se stanti sulla "Qualità dei servizi".

Monitoraggio obiettivi

Nell'ottica della misurazione e valutazione della performance organizzativa, introdotta dal decreto legislativo 27 ottobre 2009, n. 150, la *Relazione sulla Performance* evidenzia a consuntivo, con riferimento all'anno precedente, i risultati organizzativi e individuali raggiunti rispetto ai singoli obiettivi programmati ed alle risorse, con rilevazione degli eventuali scostamenti.

Secondo quanto previsto dal citato Regolamento comunale sui controlli interni, con il referto finale di gestione e la relazione di performance sono rilevati i risultati conseguiti dall'amministrazione nel suo complesso e delle singole strutture organizzative.

Il monitoraggio, intermedio e a consuntivo, degli obiettivi prefissati per l'anno 2018 è stato effettuato con i seguenti report specifici:

- "*Monitoraggio intermedio obiettivi per l'anno 2018*", approvato con deliberazione di Giunta comunale n. 279 del 18 settembre 2018;
- "*Monitoraggio finale obiettivi per l'anno 2018*", validato dal Nucleo di Valutazione in data 15 maggio 2019.

Nei report di monitoraggio, l'analisi è distinta per tre tipologie di obiettivi: quelli assegnati ai Dirigenti delle Aree, quelli affidati ai dipendenti titolari di Posizione Organizzativa o Alta Professionalità e quelli assegnati con il PEG a tutta la struttura comunale.

Per ciascun obiettivo si valuta se sia stato raggiunto o meno, specificando, in caso di mancato o parziale raggiungimento, le cause dello scostamento dalle previsioni effettuate.

CENTRI DI COSTO

Il “*Piano dei centri di costo*” viene approvato contestualmente al PEG. Ciascun centro di costo fa capo a un determinato *Centro di Responsabilità* che corrisponde a una determinata Area e fa capo a un Dirigente.

Per una migliore lettura dei dati, ogni Area è caratterizzata da un colore che verrà ripreso nel seguito, per richiamare visivamente il Centro di Responsabilità.

Si fa ricorda che nel corso degli anni si sono susseguite alcune riorganizzazioni delle Aree e dei relativi Centri di Responsabilità, che hanno comportato smembramenti ed accorpamenti di parte delle vecchie Aree. Ciò comporta una non completa ed esatta comparabilità dei dati nel tempo, per cui i confronti temporali devono essere interpretati solo indicativamente.

Si riporta nel seguito il *Piano dei centri di costo* relativo all’anno 2018 approvato contestualmente al PEG 2018-2020.

Nella successiva tabella sono evidenziate tutte le variazioni effettuate, nel corso degli anni, ai Centri di Responsabilità e ai relativi Centri di Costo a partire dal 2007.



Città di Bassano del Grappa

Piano dei centri di costo

SERVIZI DI STAFF	
10	Affari generali
20	Amministrazione del personale
320	Quartieri
330	Gabinetto del Sindaco
340	Servizi generali servizi di Staff
370	Turismo e Spettacolo
380	Organi istituzionali

COMANDO DI POLIZIA LOCALE	
310	Polizia Locale

AREA 1 – RISORSE E SVILUPPO	
100	Centro elaborazione dati SIC
110	Gestione tributi comunali
130	Servizio economico finanziario
140	Provveditorato
150	Protocollo archivio e spese postali

AREA 2 – SERVIZI ALLA PERSONA, OPERAESTATE E SPETTACOLO	
30	Asili nido
50	Attività sportive e impianti
70	Pubblica istruzione
80	Servizi sociali
90	Politiche giovanili, Informagiovani
120	Servizi demografici
160	Patrimonio
165	Edilizia Residenziale Pubblica
350	Opera estate festival

AREA 3 – CULTURA E MUSEO	
270	Biblioteca e Archivio
280	Servizio Cultura
290	Museo civico

AREA 4 – LAVORI PUBBLICI, VIABILITA' E PROTEZIONE CIVILE	
180	Uffici giudiziari
190	Cimiteri
200	Fabbricati comunali e impianti
210	Verde pubblico
220	Programmazione opere pubbliche, progettazione e direzione lavori
230	Viabilità, parcheggi e illuminazione pubblica
250	Trasporto pubblico
260	Servizi generali Area Lavori Pubblici
265	Protezione civile
300	Servizio idrico

AREA 5 – URBANISTICA, AMBIENTE, COMMERCIO, SOSTENIBILITA'	
40	SUAP, Commercio
60	Mercato ortofrutticolo
240	Ambiente
390	Urbanistica, Edilizia privata e produttiva
400	Servizi generali Area 5^

Centri di Responsabilità (CdR) e Centri di Costo (CC). Variazioni dal 2007 al 2018

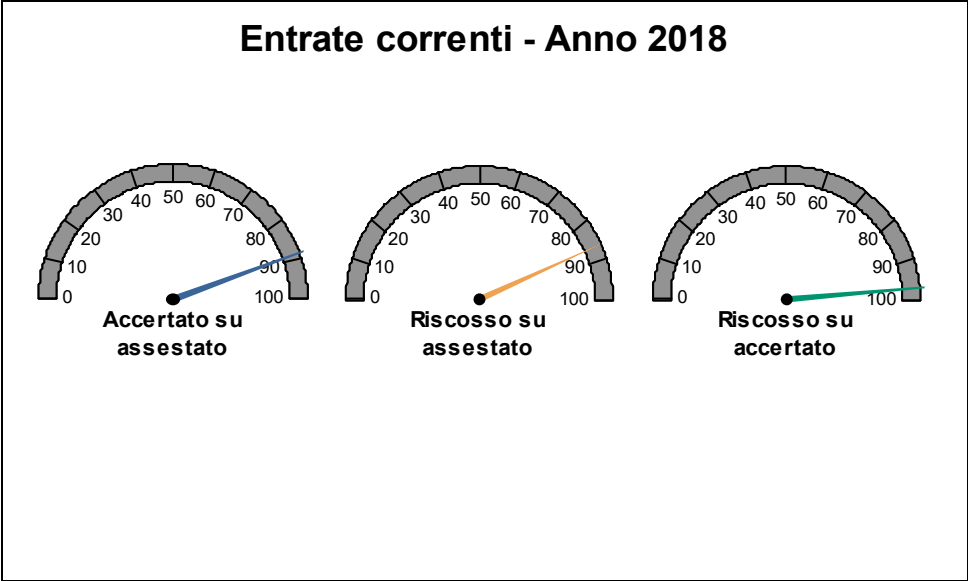
CdR	CC	Centro di costo	2007-2009	2010	2011	2012	2013-2014	2015	2016	2017	2018
10	100	Centro elaborazione dati SIC	AREA 2	AREA 1	AREA 1	AREA 1	AREA 1	AREA 1	AREA 1	AREA 1	AREA 1
10	110	Gestione tributi comunali	AREA 2	AREA 1	AREA 1	AREA 1	AREA 1	AREA 1	AREA 1	AREA 1	AREA 1
10	130	Servizio economico finanziario	AREA 2	AREA 1	AREA 1	AREA 1	AREA 1	AREA 1	AREA 1	AREA 1	AREA 1
10	140	Provveditorato	AREA 2	AREA 1	AREA 1	AREA 1	AREA 1	AREA 1	AREA 1	AREA 1	AREA 1
10	150	Protocollo Archivio e Spese postali	AREA 2	AREA 1	AREA 1	AREA 1	AREA 1	AREA 1	AREA 1	AREA 1	AREA 1
20	30	Asili nido	AREA 1	AREA 2	AREA 2	AREA 2	AREA 2	AREA 2	AREA 2	AREA 2	AREA 2
20	50	Attività sportive e impianti	AREA 1	AREA 2	AREA 2	AREA 2	AREA 2	AREA 2	AREA 2	AREA 2	AREA 2
20	70	Pubblica istruzione	AREA 1	AREA 2	AREA 2	AREA 2	AREA 2	AREA 2	AREA 2	AREA 2	AREA 2
20	80	Servizi sociali	AREA 1	AREA 2	AREA 2	AREA 2	AREA 2	AREA 2	AREA 2	AREA 2	AREA 2
20	90	Politiche giovanili, Informagiovani	--	AREA 2	AREA 2	AREA 2	AREA 2	AREA 2	AREA 2	AREA 2	AREA 2
20	120	Servizi demografici	AREA 2	AREA 2	AREA 2	AREA 2	AREA 2	AREA 2	AREA 2	AREA 2	AREA 2
20	160	Patrimonio	AREA 2	U.P. PATRIMONIO	U.P. PATRIMONIO	AREA 2	AREA 4	AREA 4	AREA 1	AREA 2	AREA 2
20	165	Edilizia Residenziale Pubblica	--	--	--	--	--	AREA 4	AREA 2	AREA 2	AREA 2
20	350	Opera estate festival	U.P. TOSCA	U.P. PATRIMONIO	U.P. PATRIMONIO	AREA 2	AREA 2	AREA 2	AREA 2	AREA 2	AREA 2
40	180	Uffici Giudiziari	AREA 4	AREA 4	U.P. PATRIMONIO	AREA 2	AREA 4	AREA 4	AREA 4	AREA 4	AREA 4
40	190	Cimiteri	AREA 4	AREA 4	AREA 4	AREA 4	AREA 4	AREA 4	AREA 4	AREA 4	AREA 4
40	200	Fabbricati comunali e impianti	AREA 4	AREA 4	AREA 4	AREA 4	AREA 4	AREA 4	AREA 4	AREA 4	AREA 4
40	210	Verde pubblico	--	--	AREA 4	AREA 4	AREA 4	AREA 4	AREA 4	AREA 4	AREA 4
40	220	Programm. opere pubbliche, progett. e direz. lavori	AREA 4	AREA 4	AREA 4	AREA 4	AREA 4	AREA 4	AREA 4	AREA 4	AREA 4
40	230	Viabilità, parcheggi e illuminazione pubblica	AREA 4	AREA 4	AREA 4	AREA 4	AREA 4	AREA 4	AREA 4	AREA 4	AREA 4
40	250	Trasporto pubblico	AREA 4	AREA 4	AREA 4	AREA 4	AREA 4	AREA 4	AREA 4	AREA 4	AREA 4
40	260	Servizi generali Area Lavori Pubblici	AREA 4	AREA 4	AREA 4	AREA 4	AREA 4	AREA 4	AREA 4	AREA 4	AREA 4
40	265	Protezione civile	--	--	--	--	--	AREA 4	AREA 4	AREA 4	AREA 4
40	300	Servizio idrico	--	--	AREA 4	AREA 4	AREA 4	AREA 4	AREA 4	AREA 4	AREA 4
50	40	SUAP, Commercio	AREA 1	AREA 2	AREA 5	AREA 5	AREA 5	AREA 5	AREA 5	AREA 5	AREA 5
50	60	Mercato ortofrutticolo	AREA 1	AREA 2	AREA 5	AREA 5	AREA 5	AREA 5	AREA 5	AREA 5	AREA 5
50	240	Ambiente	AREA 4	AREA 4	AREA 5	AREA 5	AREA 5	AREA 5	AREA 5	AREA 5	AREA 5
50	390	Urbanistica, Edilizia privata e produttiva	AREA 5	AREA 5	AREA 5	AREA 5	AREA 5	AREA 5	AREA 5	AREA 5	AREA 5
50	400	Servizi generali Area 5^	--	--	--	--	--	--	--	--	AREA 5
90	10	Affari generali	AREA 1	STAFF	STAFF	STAFF	STAFF	STAFF	STAFF	STAFF	STAFF
90	20	Amministrazione del personale	AREA 1	AREA 1	STAFF	STAFF	STAFF	STAFF	STAFF	STAFF	STAFF
90	320	Quartieri	STAFF	STAFF	STAFF	STAFF	STAFF	AREA 4	STAFF	STAFF	STAFF
90	330	Gabinetto del Sindaco	STAFF	STAFF	STAFF	STAFF	STAFF	STAFF	STAFF	STAFF	STAFF
90	340	Servizi generali - Servizi di Staff	STAFF	STAFF	STAFF	STAFF	STAFF	STAFF	STAFF	STAFF	STAFF
90	370	Turismo e Spettacolo	U.P. TOSCA	STAFF	STAFF	STAFF	STAFF	STAFF	STAFF	STAFF	STAFF
90	380	Organi Istituzionali	--	--	--	--	--	STAFF	STAFF	STAFF	STAFF
90	310	Polizia Locale	STAFF	STAFF	AREA 1	AREA 1	COMANDO P.L.	COMANDO P.L.	COMANDO P.L.	COMANDO P.L.	COMANDO P.L.
30	270	Biblioteca e Archivio	AREA 6	AREA 6	AREA 6	AREA 3	AREA 3	AREA 3	AREA 3	AREA 3	AREA 3
30	280	Servizio Cultura	U.P. TOSCA	AREA 6	AREA 6	AREA 3	AREA 3	AREA 3	AREA 3	AREA 3	AREA 3
30	290	Museo civico	AREA 6	AREA 6	AREA 6	AREA 3	AREA 3	AREA 3	AREA 3	AREA 3	AREA 3
--	170	Grandi opere	AREA 4	--	--	--	--	--	--	--	--
--	360	Servizi di logistica	U.P. TOSCA	U.P. PATRIMONIO	U.P. PATRIMONIO	AREA 2	AREA 2	--	--	--	--

Controllo di Gestione
 Referto finale di gestione – Anno 2018

DATI SINTETICI PER CENTRO DI RESPONSABILITÀ

Entrata

Cruscotti con indicatori finanziari delle entrate correnti e in conto capitale totali (competenza + reimputato)



ENTRATE PER CENTRO DI RESPONSABILITA' - Esercizio finanziario 2018

ENTRATE CORRENTI

Centro di Responsabilità	Iniziale			Variazioni			Assestato			Accertato			Riscosso		
	Competenza	Reimputato	Totale	Competenza	Reimputato	Totale	Competenza	Reimputato	Totale	Competenza	Reimputato	Totale	Competenza	Reimputato	Totale
10 AREA 1	24.021.240,00	0,00	24.021.240,00	2.959.519,53	0,00	2.959.519,53	26.980.759,53	0,00	26.980.759,53	25.269.460,29	818,50	25.270.278,79	25.058.512,25	0,00	25.058.512,25
20 AREA 2	5.145.826,67	0,00	5.145.826,67	1.940.582,72	0,00	1.940.582,72	7.086.409,39	0,00	7.086.409,39	4.799.054,96	147.377,40	4.946.432,36	4.854.169,33	0,00	4.854.169,33
30 AREA 3	327.600,00	0,00	327.600,00	134.726,21	0,00	134.726,21	462.326,21	0,00	462.326,21	365.099,25	0,00	365.099,25	349.393,81	0,00	349.393,81
40 AREA 4	3.051.800,00	0,00	3.051.800,00	1.306.533,77	0,00	1.306.533,77	4.358.333,77	0,00	4.358.333,77	3.842.344,23	5.000,00	3.847.344,23	3.833.029,11	0,00	3.833.029,11
50 AREA 5	459.500,00	0,00	459.500,00	175.876,03	0,00	175.876,03	635.376,03	0,00	635.376,03	562.219,22	0,00	562.219,22	555.129,53	0,00	555.129,53
60 AREA 6 - PL	2.207.500,00	0,00	2.207.500,00	-86.184,65	0,00	-86.184,65	2.121.315,35	0,00	2.121.315,35	2.054.345,52	0,00	2.054.345,52	1.307.098,85	0,00	1.307.098,85
90 SERVIZI STAFF	111.050,00	0,00	111.050,00	19.945,64	0,00	19.945,64	130.995,64	0,00	130.995,64	104.994,30	6.000,00	110.994,30	110.994,30	0,00	110.994,30
Totale	35.324.516,67	0,00	35.324.516,67	6.450.999,25	0,00	6.450.999,25	41.775.515,92	0,00	41.775.515,92	36.997.517,77	159.195,90	37.156.713,67	36.068.327,18	0,00	36.068.327,18

ENTRATE IN CONTO CAPITALE

Centro di Responsabilità	Iniziale			Variazioni			Assestato			Accertato			Riscosso		
	Competenza	Reimputato	Totale	Competenza	Reimputato	Totale	Competenza	Reimputato	Totale	Competenza	Reimputato	Totale	Competenza	Reimputato	Totale
10 AREA 1	0,00	0,00	0,00	0,00	49.344,10	49.344,10	0,00	49.344,10	49.344,10	0,00	49.344,10	49.344,10	0,00	49.344,10	49.344,10
20 AREA 2	1.979.608,09	0,00	1.979.608,09	-223.792,89	2.030,73	-221.762,16	1.755.815,20	2.030,73	1.757.845,93	766.147,26	126.638,82	892.786,08	499.147,26	1.874,52	501.021,78
30 AREA 3	130.000,00	0,00	130.000,00	0,00	2.851.804,49	2.851.804,49	130.000,00	2.851.804,49	2.981.804,49	0,00	851.804,49	851.804,49	0,00	851.804,49	851.804,49
40 AREA 4	0,00	0,00	0,00	2.344.308,29	750.000,00	3.094.308,29	2.344.308,29	750.000,00	3.094.308,29	1.790.296,96	0,00	1.790.296,96	783.296,96	0,00	783.296,96
50 AREA 5	1.871.000,00	0,00	1.871.000,00	125.393,00	0,00	125.393,00	1.996.393,00	0,00	1.996.393,00	1.693.506,62	0,00	1.693.506,62	1.693.506,62	0,00	1.693.506,62
60 AREA 6 - PL	0,00	0,00	0,00	0,00	0,00	0,00	0,00	0,00	0,00	0,00	0,00	0,00	0,00	0,00	0,00
90 SERVIZI STAFF	0,00	0,00	0,00	0,00	0,00	0,00	0,00	0,00	0,00	0,00	0,00	0,00	0,00	0,00	0,00
Totale	3.980.608,09	0,00	3.980.608,09	2.245.908,40	3.653.179,32	5.899.087,72	6.226.516,49	3.653.179,32	9.879.695,81	4.249.950,84	1.027.787,41	5.277.738,25	2.975.950,84	903.023,11	3.878.973,95

ENTRATE COMPLESSIVE

Centro di Responsabilità	Iniziale			Variazioni			Assestato			Accertato			Riscosso		
	Competenza	Reimputato	Totale	Competenza	Reimputato	Totale	Competenza	Reimputato	Totale	Competenza	Reimputato	Totale	Competenza	Reimputato	Totale
10 AREA 1	24.021.240,00	0,00	24.021.240,00	2.959.519,53	49.344,10	3.008.863,63	26.980.759,53	49.344,10	27.030.103,63	25.269.460,29	50.162,60	25.319.622,89	25.058.512,25	49.344,10	25.107.856,35
20 AREA 2	7.125.434,76	0,00	7.125.434,76	1.716.789,83	2.030,73	1.718.820,56	8.842.224,59	2.030,73	8.844.255,32	5.565.202,22	274.016,22	5.839.218,44	5.353.316,59	1.874,52	5.355.191,11
30 AREA 3	457.600,00	0,00	457.600,00	134.726,21	2.851.804,49	2.986.530,70	592.326,21	2.851.804,49	3.444.130,70	365.099,25	851.804,49	1.216.903,74	349.393,81	851.804,49	1.201.198,30
40 AREA 4	3.051.800,00	0,00	3.051.800,00	3.650.842,06	750.000,00	4.400.842,06	6.702.642,06	750.000,00	7.452.642,06	5.632.641,19	5.000,00	5.637.641,19	4.616.326,07	0,00	4.616.326,07
50 AREA 5	2.330.500,00	0,00	2.330.500,00	301.269,03	0,00	301.269,03	2.631.769,03	0,00	2.631.769,03	2.255.725,84	0,00	2.255.725,84	2.248.636,15	0,00	2.248.636,15
60 AREA 6 - PL	2.207.500,00	0,00	2.207.500,00	-86.184,65	0,00	-86.184,65	2.121.315,35	0,00	2.121.315,35	2.054.345,52	0,00	2.054.345,52	1.307.098,85	0,00	1.307.098,85
90 SERVIZI STAFF	111.050,00	0,00	111.050,00	19.945,64	0,00	19.945,64	130.995,64	0,00	130.995,64	104.994,30	6.000,00	110.994,30	110.994,30	0,00	110.994,30
Totale	39.305.124,76	0,00	39.305.124,76	8.696.907,65	3.653.179,32	12.350.086,97	48.002.032,41	3.653.179,32	51.655.211,73	41.247.468,61	1.186.983,31	42.434.451,92	39.044.278,02	903.023,11	39.947.301,13

INDICATORI FINANZIARI PER CENTRO DI RESPONSABILITA'

ENTRATE CORRENTI

Centro di Responsabilità	Variazioni	% Reimputato sul totale			Var/Iniz (%)	Acc/Ass (%)	Risc/Acc (%)	Scostamento Accertato-Assestato			Variazione % Acc-Ass
		Assestato	Accertato	Riscosso				Competenza	Reimputato	Totale	
10 AREA 1	0,00	0,00	0,00	0,00	12,32	93,66	99,16	-1.711.299,24	818,50	-1.710.480,74	-6,34%
20 AREA 2	0,00	0,00	2,98	0,00	37,71	69,80	98,13	-2.287.354,43	147.377,40	-2.139.977,03	-30,20%
30 AREA 3	0,00	0,00	0,00	0,00	41,13	78,97	95,70	-97.226,96	0,00	-97.226,96	-21,03%
40 AREA 4	0,00	0,00	0,13	0,00	42,81	88,28	99,63	-515.989,54	5.000,00	-510.989,54	-11,72%
50 AREA 5	0,00	0,00	0,00	0,00	38,28	88,49	98,74	-73.156,81	0,00	-73.156,81	-11,51%
60 AREA 6 - PL	0,00	0,00	0,00	0,00	-3,90	96,84	63,63	-66.969,83	0,00	-66.969,83	-3,16%
90 SERVIZI STAFF	0,00	0,00	5,41	0,00	17,96	84,73	100,00	-26.001,34	6.000,00	-20.001,34	-15,27%
Totale	0,00	0,00	0,43	0,00	18,26	88,94	97,07	-4.777.998,15	159.195,90	-4.618.802,25	-11,06%

ENTRATE IN CONTO CAPITALE

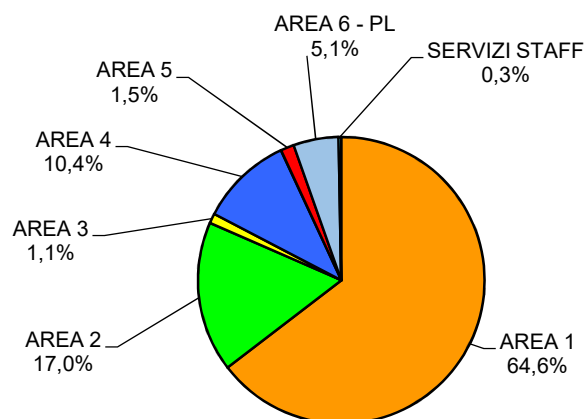
Centro di Responsabilità	Variazioni	% Reimputato sul totale			Var/Iniz (%)	Acc/Ass (%)	Risc/Acc (%)	Scostamento Accertato-Assestato			Variazione % Acc-Ass
		Assestato	Accertato	Riscosso				Competenza	Reimputato	Totale	
10 AREA 1	100,00	100,00	100,00	100,00	n.c.	100,00	100,00	0,00	-0,00	-0,00	0,00%
20 AREA 2	-0,92	0,12	14,18	0,37	-11,20	50,79	56,12	-989.667,94	124.608,09	-865.059,85	-49,21%
30 AREA 3	100,00	95,64	100,00	100,00	2.193,70	28,57	100,00	-130.000,00	-2.000.000,00	-2.130.000,00	-71,43%
40 AREA 4	24,24	24,24	0,00	0,00	n.c.	57,86	43,75	-554.011,33	-750.000,00	-1.304.011,33	-42,14%
50 AREA 5	0,00	0,00	0,00	0,00	6,70	84,83	100,00	-302.886,38	0,00	-302.886,38	-15,17%
60 AREA 6 - PL	n.c.	n.c.	n.c.	n.c.	n.c.	n.c.	n.c.	0,00	0,00	0,00	n.c.
90 SERVIZI STAFF	n.c.	n.c.	n.c.	n.c.	n.c.	n.c.	n.c.	0,00	0,00	0,00	n.c.
Totale	61,93	36,98	19,47	23,28	148,20	53,42	73,50	-1.976.565,65	-2.625.391,91	-4.601.957,56	-46,58%

ENTRATE COMPLESSIVE

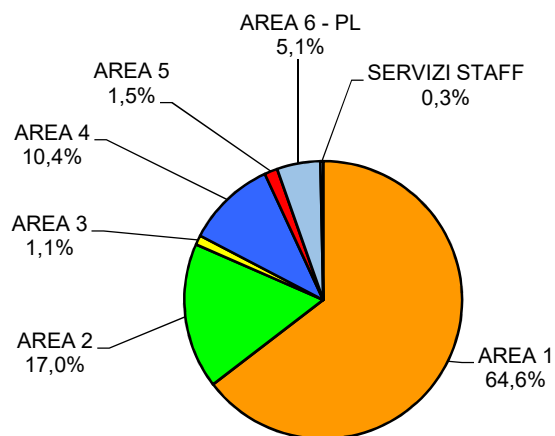
Centro di Responsabilità	Variazioni	% Reimputato sul totale			Var/Iniz (%)	Acc/Ass (%)	Risc/Acc (%)	Scostamento Accertato-Assestato			Variazione % Acc-Ass
		Assestato	Accertato	Riscosso				Competenza	Reimputato	Totale	
10 AREA 1	1,64	0,18	0,20	0,20	12,53	93,67	99,16	-1.711.299,24	818,50	-1.710.480,74	-6,33%
20 AREA 2	0,12	0,02	4,69	0,04	24,12	66,02	91,71	-3.277.022,37	271.985,49	-3.005.036,88	-33,98%
30 AREA 3	95,49	82,80	70,00	70,91	652,65	35,33	98,71	-227.226,96	-2.000.000,00	-2.227.226,96	-64,67%
40 AREA 4	17,04	10,06	0,09	0,00	144,20	75,65	81,88	-1.070.000,87	-745.000,00	-1.815.000,87	-24,35%
50 AREA 5	0,00	0,00	0,00	0,00	12,93	85,71	99,69	-376.043,19	0,00	-376.043,19	-14,29%
60 AREA 6 - PL	0,00	0,00	0,00	0,00	-3,90	96,84	63,63	-66.969,83	0,00	-66.969,83	-3,16%
90 SERVIZI STAFF	0,00	0,00	5,41	0,00	17,96	84,73	100,00	-26.001,34	6.000,00	-20.001,34	-15,27%
Totale	29,58	7,07	2,80	2,26	31,42	82,15	94,14	-6.754.563,80	-2.466.196,01	-9.220.759,81	-17,85%

n.c. = non calcolabile

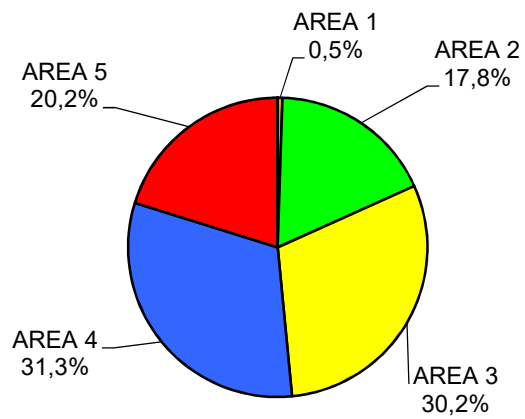
ENTRATE CORRENTI PER CENTRO DI RESPONSABILITA'
Assestato totale - Anno 2018



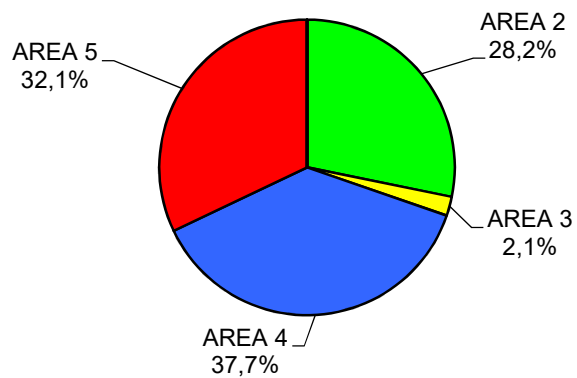
ENTRATE CORRENTI PER CENTRO DI RESPONSABILITA'
Assestato competenza - Anno 2018



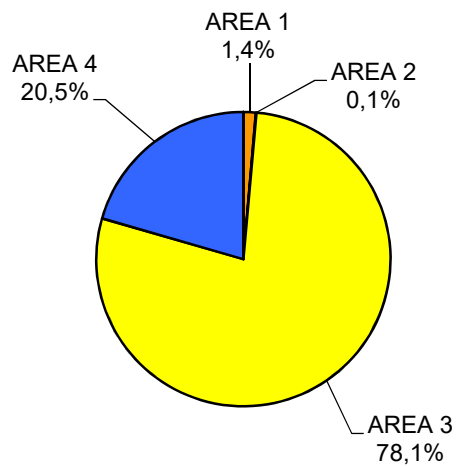
ENTRATE IN CONTO CAPITALE PER CENTRO DI RESPONSABILITA'
Assestato totale - Anno 2018



ENTRATE IN CONTO CAPITALE PER CENTRO DI RESPONSABILITA'
Assestato competenza - Anno 2018



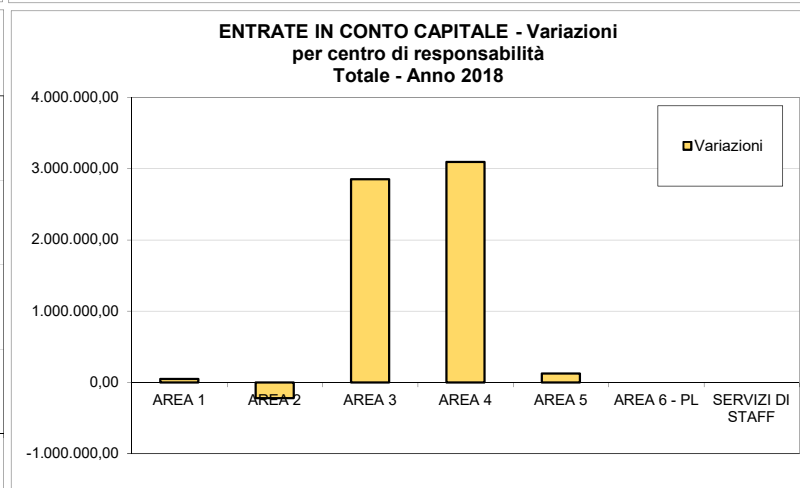
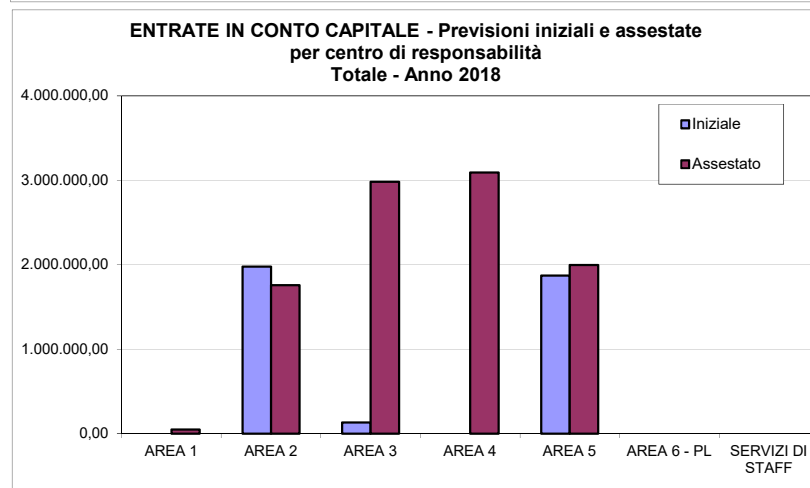
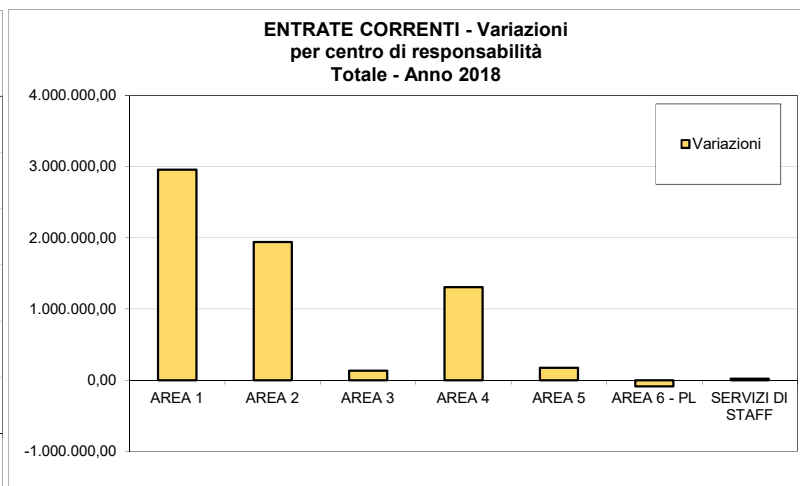
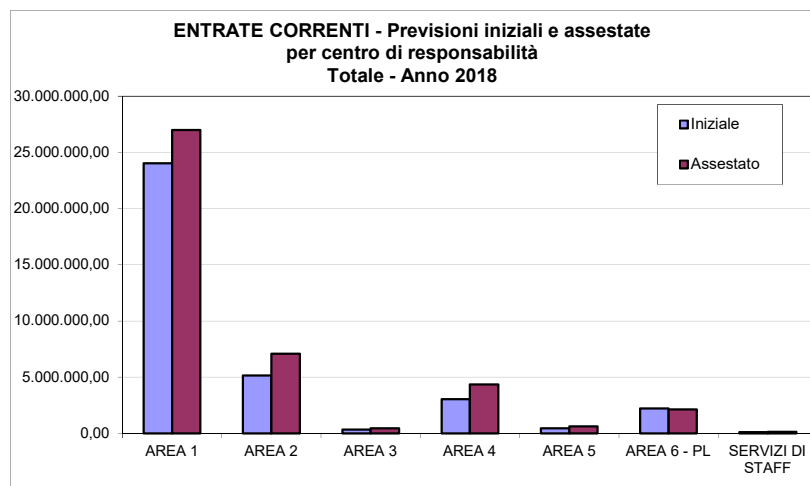
ENTRATE IN CONTO CAPITALE PER CENTRO DI RESPONSABILITA'
Assestato reimputato - Anno 2018



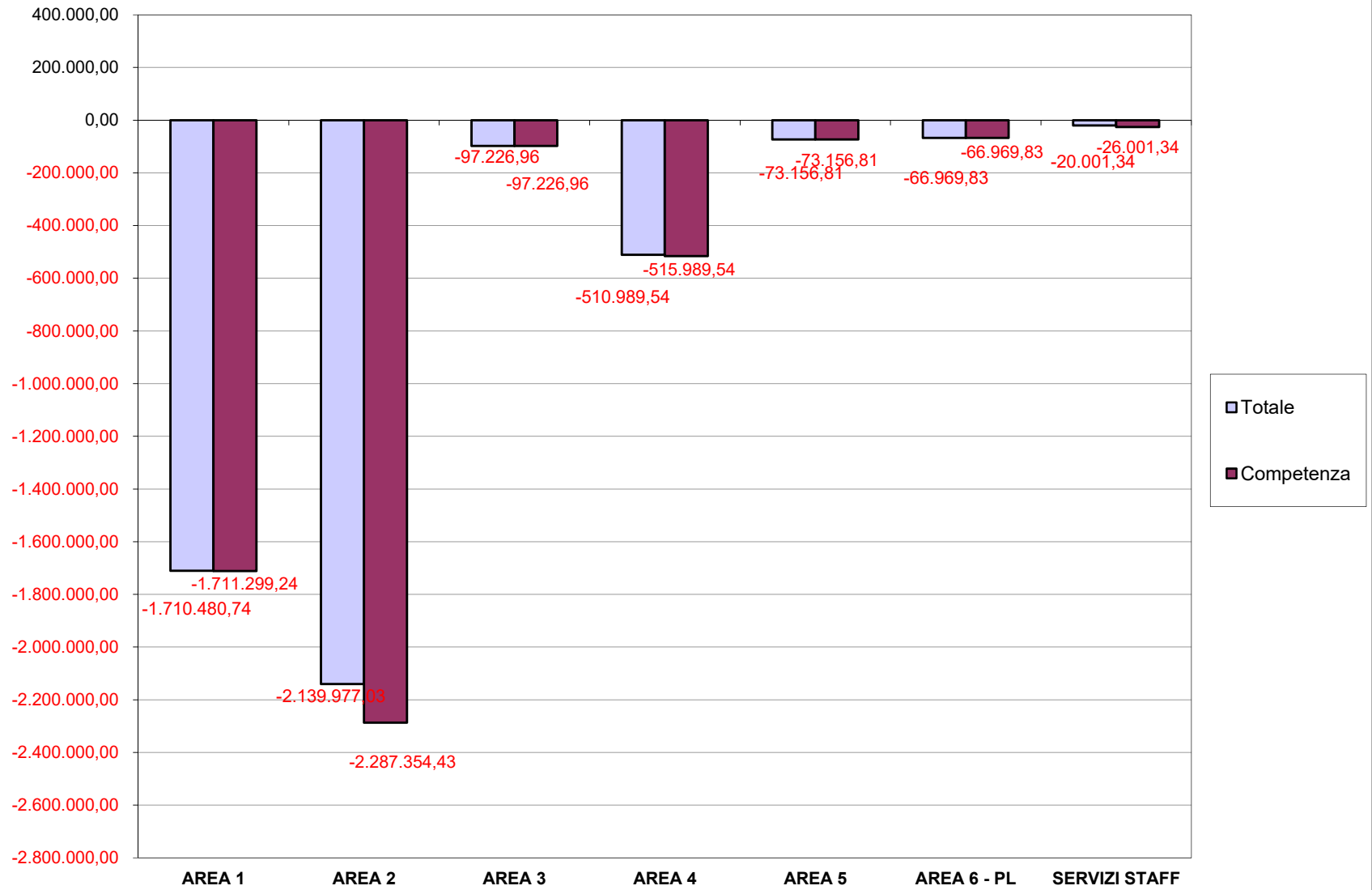
VARIAZIONI DELL'ENTRATA PER CENTRO DI RESPONSABILITA' - Esercizio finanziario 2018

TOTALE (competenza + reimputato)

CENTRO DI RESPONSABILITA'	ENTRATE CORRENTI			ENTRATE IN CONTO CAPITALE			ENTRATE COMPLESSIVE		
	Iniziale	Variazioni	Assestato	Iniziale	Variazioni	Assestato	Iniziale	Variazioni	Assestato
10 AREA 1	24.021.240,00	2.959.519,53	26.980.759,53	0,00	49.344,10	49.344,10	24.021.240,00	3.008.863,63	27.030.103,63
20 AREA 2	5.145.826,67	1.940.582,72	7.086.409,39	1.979.608,09	-221.762,16	1.757.845,93	7.125.434,76	1.718.820,56	8.844.255,32
30 AREA 3	327.600,00	134.726,21	462.326,21	130.000,00	2.851.804,49	2.981.804,49	457.600,00	2.986.530,70	3.444.130,70
40 AREA 4	3.051.800,00	1.306.533,77	4.358.333,77	0,00	3.094.308,29	3.094.308,29	3.051.800,00	4.400.842,06	7.452.642,06
50 AREA 5	459.500,00	175.876,03	635.376,03	1.871.000,00	125.393,00	1.996.393,00	2.330.500,00	301.269,03	2.631.769,03
60 AREA 6 - PL	2.207.500,00	-86.184,65	2.121.315,35	0,00	0,00	0,00	2.207.500,00	-86.184,65	2.121.315,35
90 SERVIZI DI STAFF	111.050,00	19.945,64	130.995,64	0,00	0,00	0,00	111.050,00	19.945,64	130.995,64
TOTALE	35.324.516,67	6.450.999,25	41.775.515,92	3.980.608,09	5.899.087,72	9.879.695,81	39.305.124,76	12.350.086,97	51.655.211,73

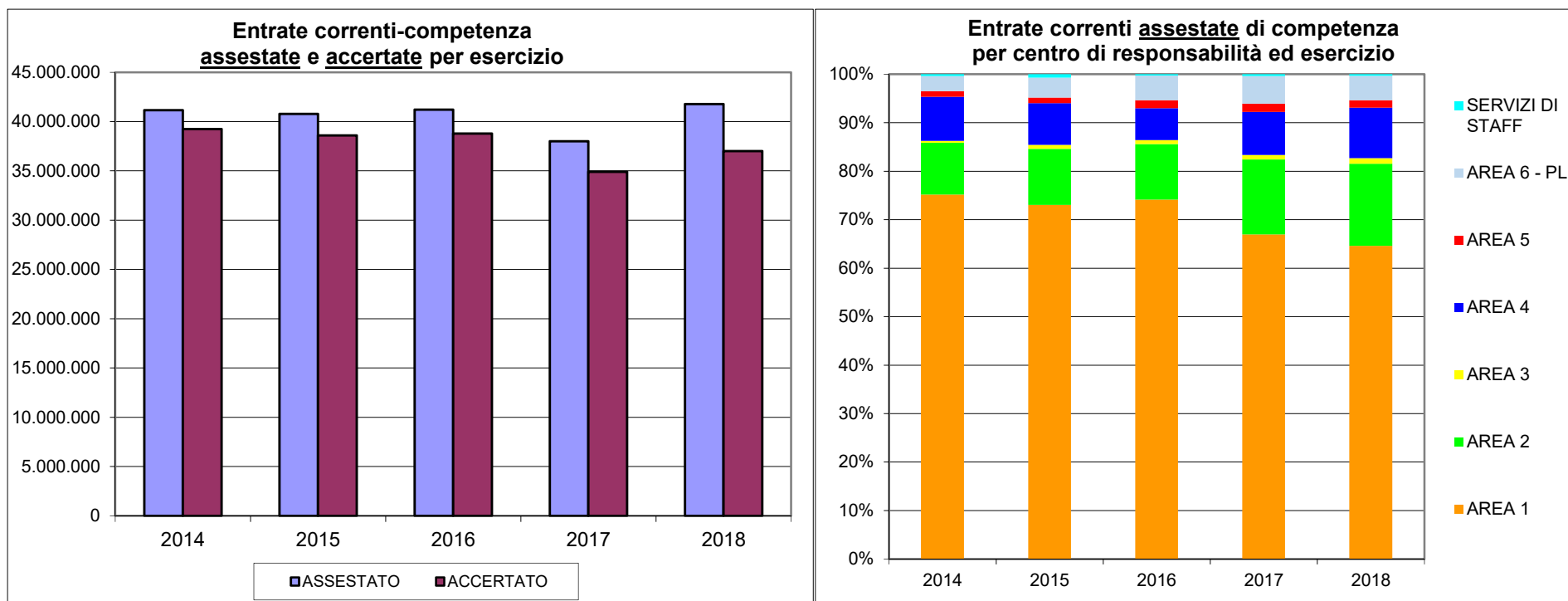


ENTRATE CORRENTI PER CENTRO DI RESPONSABILITA'
Scostamento Accertato-Assestato
Anno 2018



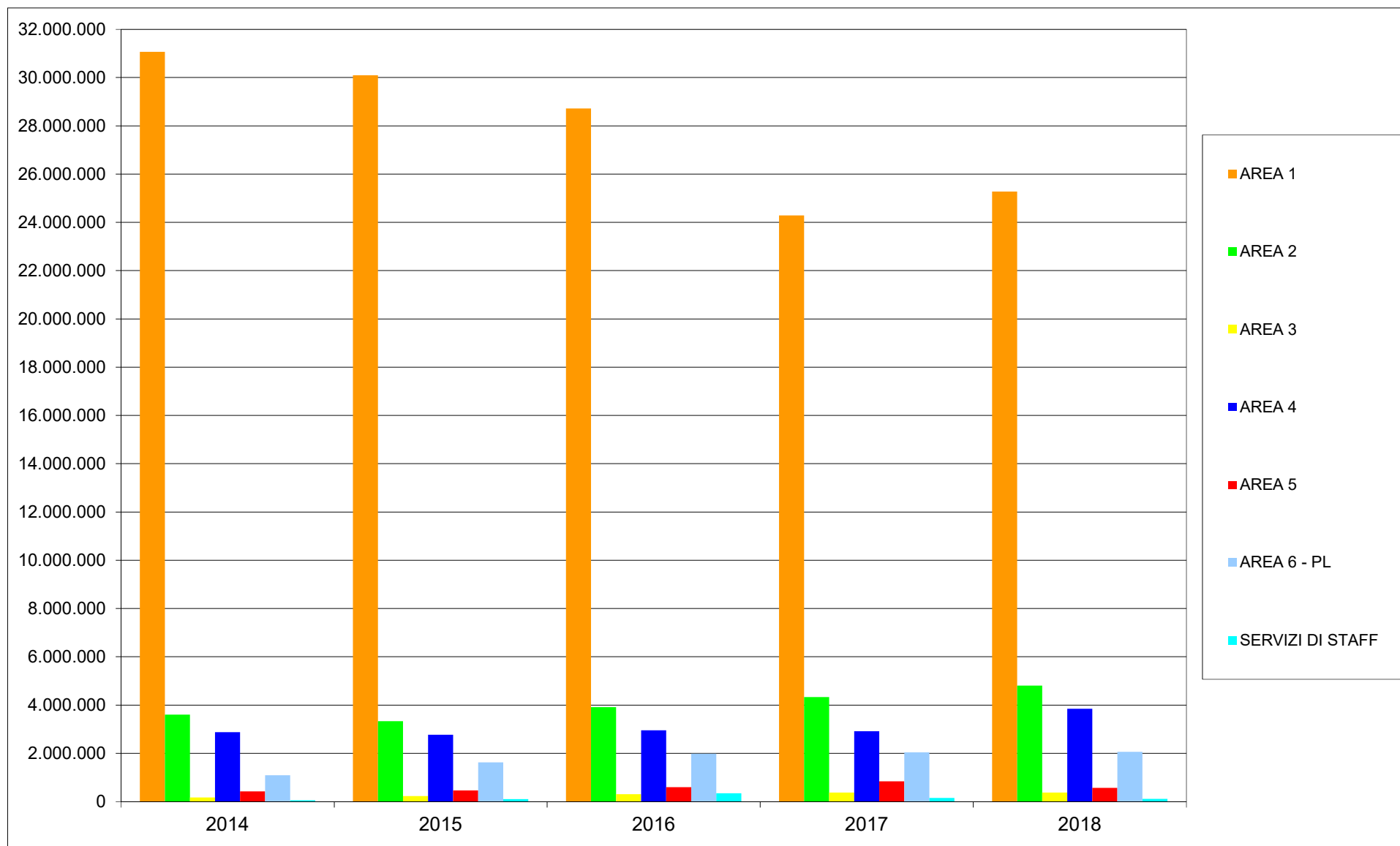
ENTRATE CORRENTI PER CENTRO DI RESPONSABILITA' ED ESERCIZIO

RESPONSABILE	2014 - Competenza		2015 - Competenza		2016 - Competenza		2017 - Competenza		2018 - Competenza	
	ASSESTATO	ACCERTATO	ASSESTATO	ACCERTATO	ASSESTATO	ACCERTATO	ASSESTATO	ACCERTATO	ASSESTATO	ACCERTATO
10 AREA 1	30.939.730,05	31.059.559,21	29.782.048,24	30.093.669,12	30.544.955,06	28.713.660,58	25.434.439,64	24.284.541,53	26.980.759,53	25.269.460,29
20 AREA 2	4.390.177,09	3.603.234,35	4.711.080,02	3.329.172,51	4.729.166,13	3.907.138,87	5.874.021,89	4.327.857,32	7.086.409,39	4.799.054,96
30 AREA 3	161.335,98	166.414,78	343.942,35	222.883,33	325.744,18	298.927,92	355.186,10	368.358,40	462.326,21	365.099,25
40 AREA 4	3.750.100,00	2.874.390,34	3.509.181,25	2.768.921,49	2.707.124,72	2.947.543,64	3.372.840,00	2.908.652,81	4.358.333,77	3.842.344,23
50 AREA 5	470.386,00	413.833,85	466.328,32	456.455,67	689.100,00	596.207,14	640.372,93	830.304,12	635.376,03	562.219,22
60 AREA 6 - PL	1.295.000,00	1.082.936,83	1.671.919,20	1.621.726,01	2.089.425,00	1.982.688,83	2.160.880,00	2.037.880,41	2.121.315,35	2.054.345,52
90 SERVIZI DI STAFF	153.978,63	52.731,74	302.815,80	101.659,53	120.704,12	339.967,24	159.170,50	150.516,73	130.995,64	104.994,30
TOTALE	41.160.707,75	39.253.101,10	40.787.315,18	38.594.487,66	41.206.219,21	38.786.134,22	37.996.911,06	34.908.111,32	41.775.515,92	36.997.517,77



Si ricorda che nel corso degli anni sono state effettuate diverse riorganizzazioni delle Aree e dei relativi Centri di Responsabilità, che hanno comportato smembramenti e accorpamenti di parte delle vecchie Aree. Ciò comporta una non completa ed esatta comparabilità dei dati nel tempo, per cui i confronti temporali devono essere interpretati solo indicativamente.

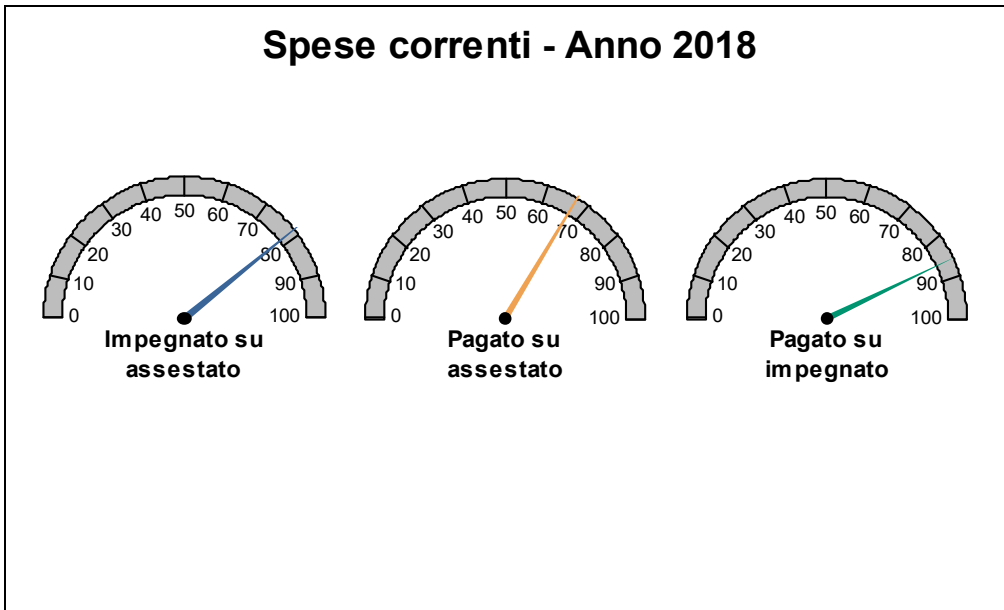
Entrate correnti di competenza accertate per centro di responsabilità ed esercizio



Si ricorda che nel corso degli anni sono state effettuate diverse riorganizzazioni delle Aree e dei relativi Centri di Responsabilità, che hanno comportato smembramenti e accorpamenti di parte delle vecchie Aree. Ciò comporta una non completa ed esatta comparabilità dei dati nel tempo, per cui i confronti temporali devono essere interpretati solo indicativamente.

Spesa

**Cruscotti con indicatori finanziari delle spese correnti e in conto capitale totali
(competenza + reimputato + fondo)**



SPESE PER CENTRO DI RESPONSABILITA' - Esercizio finanziario 2018

SPESE CORRENTI

Centro di Respons.	Iniziale				Variazioni				Assestato				Impegnato			Pagato		
	Competenza	Reimputato	Fondo	Totale	Competenza	Reimputato	Fondo	Totale	Competenza	Reimputato	Fondo	Totale	Competenza	Reimputato	Totale	Competenza	Reimputato	Totale
10 AREA 1	3.758.950,00	0,00	0,00	3.758.950,00	1.025.713,44	165.768,09	111.630,50	1.303.112,03	4.784.663,44	165.768,09	111.630,50	5.062.062,03	2.388.182,73	25.286,08	2.413.468,81	2.270.593,12	21.631,94	2.292.225,06
20 AREA 2	12.457.599,67	0,00	0,00	12.457.599,67	2.892.782,73	110.034,69	62.957,20	3.065.774,62	15.350.382,40	110.034,69	62.957,20	15.523.374,29	12.579.116,27	109.993,20	12.689.109,47	11.073.546,25	109.993,20	11.183.539,45
30 AREA 3	2.030.932,00	0,00	0,00	2.030.932,00	395.878,01	5.229,31	3.325,81	404.433,13	2.426.810,01	5.229,31	3.325,81	2.435.365,13	2.153.814,51	5.163,89	2.158.978,40	1.763.851,83	3.699,86	1.767.551,69
40 AREA 4	6.735.500,00	0,00	0,00	6.735.500,00	996.934,79	69.446,43	69.626,18	1.136.007,40	7.732.434,79	69.446,43	69.626,18	7.871.507,40	6.473.285,79	58.726,19	6.532.011,98	4.910.312,58	53.290,77	4.963.603,35
50 AREA 5	1.943.500,00	0,00	0,00	1.943.500,00	187.011,11	7.146,68	159.403,76	353.561,55	2.130.511,11	7.146,68	159.403,76	2.297.061,55	1.930.155,22	7.146,68	1.937.301,90	1.741.134,58	5.118,00	1.746.252,58
60 AREA 6 - PL	2.634.300,00	0,00	0,00	2.634.300,00	181.796,04	2.436,49	4.339,52	188.572,05	2.816.096,04	2.436,49	4.339,52	2.822.872,05	2.628.250,59	2.436,49	2.630.687,08	2.320.779,23	1.751,33	2.322.530,56
90 SERVIZI STAFF	2.674.835,00	0,00	0,00	2.674.835,00	-114.685,11	294.148,45	408.774,52	588.237,86	2.560.149,89	294.148,45	408.774,52	3.263.072,86	2.169.710,31	277.906,69	2.447.617,00	1.902.365,15	244.418,48	2.146.783,63
Totale	32.235.616,67	0,00	0,00	32.235.616,67	5.565.431,01	654.210,14	820.057,49	7.039.698,64	37.801.047,68	654.210,14	820.057,49	39.275.315,31	30.322.515,42	486.659,22	30.809.174,64	25.982.582,74	439.903,58	26.422.486,32

SPESE IN CONTO CAPITALE

Centro di Respons.	Iniziale				Variazioni				Assestato				Impegnato			Pagato		
	Competenza	Reimputato	Fondo	Totale	Competenza	Reimputato	Fondo	Totale	Competenza	Reimputato	Fondo	Totale	Competenza	Reimputato	Totale	Competenza	Reimputato	Totale
10 AREA 1	100.000,00	6.026,19	58.406,52	164.432,71	-51.922,23	90.852,14	88.842,06	127.771,97	48.077,77	96.878,33	147.248,58	292.204,68	24.210,90	96.878,33	121.089,23	20.327,64	51.598,02	71.925,66
20 AREA 2	1.649.608,09	1.933.992,77	2.273.141,10	5.856.741,96	660.477,11	-794.798,59	2.171.515,36	2.037.193,88	2.310.085,20	1.139.194,18	4.444.656,46	7.893.935,84	463.892,75	1.002.516,38	1.466.409,13	199.733,50	883.068,03	1.082.801,53
30 AREA 3	25.000,00	5.207.806,89	911.486,75	6.144.293,64	105.000,00	-1.954.864,54	1.426.040,62	-423.823,92	130.000,00	3.252.942,35	2.337.527,37	5.720.469,72	0,00	1.840.033,03	1.840.033,03	0,00	1.837.245,79	1.837.245,79
40 AREA 4	1.210.000,00	4.091.835,00	2.755.918,06	8.057.753,06	2.466.321,76	-760.076,28	10.387.017,03	12.093.262,51	3.676.321,76	3.331.758,72	13.142.935,09	20.151.015,57	809.697,53	2.913.772,09	3.723.469,62	639.783,36	2.790.862,31	3.430.645,67
50 AREA 5	85.000,00	0,00	0,00	85.000,00	125.393,00	0,00	87.938,69	213.331,69	210.393,00	0,00	87.938,69	298.331,69	169.552,60	0,00	169.552,60	169.552,60	0,00	169.552,60
60 AREA 6 - PL	120.000,00	0,00	0,00	120.000,00	-48.951,04	156.020,11	138.185,02	245.254,09	71.048,96	156.020,11	138.185,02	365.254,09	70.590,00	155.940,47	226.530,47	70.590,00	55.204,45	125.794,45
90 SERVIZI STAFF	0,00	198.410,29	94.767,04	293.177,33	0,00	-45.577,45	1.147.153,43	1.101.575,98	0,00	152.832,84	1.241.920,47	1.394.753,31	0,00	29.794,84	29.794,84	0,00	0,00	0,00
Totale	3.189.608,09	11.438.071,14	6.093.719,47	20.721.398,70	3.256.318,60	-3.308.444,61	15.446.692,21	15.394.566,20	6.445.926,69	8.129.626,53	21.540.411,68	36.115.964,90	1.537.943,78	6.038.935,14	7.576.878,92	1.099.987,10	5.617.978,60	6.717.965,70

SPESE COMPLESSIVE

Centro di Respons.	Iniziale				Variazioni				Assestato				Impegnato			Pagato		
	Competenza	Reimputato	Fondo	Totale	Competenza	Reimputato	Fondo	Totale	Competenza	Reimputato	Fondo	Totale	Competenza	Reimputato	Totale	Competenza	Reimputato	Totale
10 AREA 1	3.858.950,00	6.026,19	58.406,52	3.923.382,71	973.791,21	256.620,23	200.472,56	1.430.884,00	4.832.741,21	262.646,42	258.879,08	5.354.266,71	2.412.393,63	122.164,41	2.534.558,04	2.290.920,76	73.229,96	2.364.150,72
20 AREA 2	14.107.207,76	1.933.992,77	2.273.141,10	18.314.341,63	3.553.259,84	-684.763,90	2.234.472,56	5.102.968,50	17.660.467,60	1.249.228,87	4.507.613,66	23.417.310,13	13.043.009,02	1.112.509,58	14.155.518,60	11.273.279,75	993.061,23	12.266.340,98
30 AREA 3	2.055.932,00	5.207.806,89	911.486,75	8.175.225,64	500.878,01	-1.949.635,23	1.429.366,43	-19.390,79	2.556.810,01	3.258.171,66	2.340.853,18	8.155.834,85	2.153.814,51	1.845.196,92	3.999.011,43	1.763.851,83	1.840.945,65	3.604.797,48
40 AREA 4	7.945.500,00	4.091.835,00	2.755.918,06	14.793.253,06	3.463.256,55	-690.629,85	10.456.643,21	13.229.269,91	11.408.756,55	3.401.205,15	13.212.561,27	28.022.522,97	7.282.983,32	2.972.498,28	10.255.481,60	5.550.095,94	2.844.153,08	8.394.249,02
50 AREA 5	2.028.500,00	0,00	0,00	2.028.500,00	312.404,11	7.146,68	247.342,45	566.893,24	2.340.904,11	7.146,68	247.342,45	2.595.393,24	2.099.707,82	7.146,68	2.106.854,50	1.910.687,18	5.118,00	1.915.805,18
60 AREA 6 - PL	2.754.300,00	0,00	0,00	2.754.300,00	132.845,00	158.456,60	142.524,54	433.826,14	2.887.145,00	158.456,60	142.524,54	3.188.126,14	2.698.840,59	158.376,96	2.857.217,55	2.391.369,23	56.955,78	2.448.325,01
90 SERVIZI STAFF	2.674.835,00	198.410,29	94.767,04	2.968.012,33	-114.685,11	248.571,00	1.555.927,95	1.689.813,84	2.560.149,89	446.981,29	1.650.694,99	4.657.826,17	2.169.710,31	307.701,53	2.477.411,84	1.902.365,15	244.418,48	2.146.783,63
Totale	35.425.224,76	11.438.071,14	6.093.719,47	52.957.015,37	8.821.749,61	-2.654.234,47	16.266.749,70	22.434.264,84	44.246.974,37	8.783.836,67	22.360.469,17	75.391.280,21	31.860.459,20	6.525.594,36	38.386.053,56	27.082.569,84	6.057.882,18	33.140.452,02

INDICATORI FINANZIARI PER CENTRO DI RESPONSABILITA'

SPESE CORRENTI

Centro di Responsabilità	% Reimputato sul totale				% Fondo sul totale		Var/Iniz (%)	Imp/Ass (%)	Pag/Imp (%)	Economie (Assestato-Impegnato)*		
	Variazioni	Assestato	Impegnato	Pagato	Variazioni	Assestato				Competenza	Reimputato	Totale
10 AREA 1	12,72	3,27	1,05	0,94	8,57	2,21	34,67	47,68	94,98	2.396.480,71	140.482,01	2.536.962,72
20 AREA 2	3,59	0,71	0,87	0,98	2,05	0,41	24,61	81,74	88,13	2.771.266,13	41,49	2.771.307,62
30 AREA 3	1,29	0,21	0,24	0,21	0,82	0,14	19,91	88,65	81,87	272.995,50	65,42	273.060,92
40 AREA 4	6,11	0,88	0,90	1,07	6,13	0,88	16,87	82,98	75,99	1.259.149,00	10.720,24	1.269.869,24
50 AREA 5	2,02	0,31	0,37	0,29	45,09	6,94	18,19	84,34	90,14	200.355,89	0,00	200.355,89
60 AREA 6 - PL	1,29	0,09	0,09	0,08	2,30	0,15	7,16	93,19	88,29	187.845,45	0,00	187.845,45
90 SERVIZI STAFF	50,01	9,01	11,35	11,39	69,49	12,53	21,99	75,01	87,71	390.439,58	16.241,76	406.681,34
Totale	9,29	1,67	1,58	1,66	11,65	2,09	21,84	78,44	85,76	7.478.532,26	167.550,92	7.646.083,18

SPESE IN CONTO CAPITALE

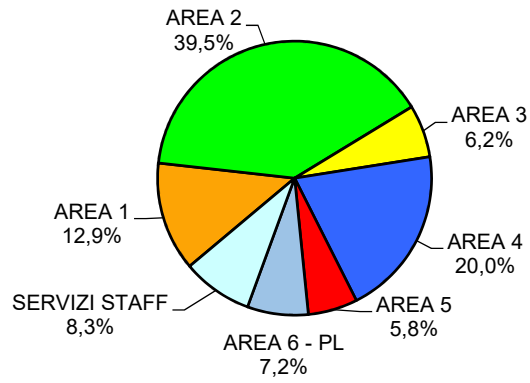
Centro di Responsabilità	% Reimputato sul totale				% Fondo sul totale		Var/Iniz (%)	Imp/Ass (%)	Pag/Imp (%)	Economie (Assestato-Impegnato)*		
	Variazioni	Assestato	Impegnato	Pagato	Variazioni	Assestato				Competenza	Reimputato	Totale
10 AREA 1	71,10	33,15	80,01	71,74	69,53	50,39	77,70	41,44	59,40	23.866,87	0,00	23.866,87
20 AREA 2	-39,01	14,43	68,37	81,55	106,59	56,30	34,78	18,58	73,84	1.846.192,45	136.677,80	1.982.870,25
30 AREA 3	461,24	56,86	100,00	100,00	-336,47	40,86	-6,90	32,17	99,85	130.000,00	1.412.909,32	1.542.909,32
40 AREA 4	-6,29	16,53	78,25	81,35	85,89	65,22	150,08	18,48	92,14	2.866.624,23	417.986,63	3.284.610,86
50 AREA 5	0,00	0,00	0,00	0,00	41,22	29,48	250,98	56,83	100,00	40.840,40	0,00	40.840,40
60 AREA 6 - PL	63,62	42,72	68,84	43,88	56,34	37,83	204,38	62,02	55,53	458,96	79,64	538,60
90 SERVIZI STAFF	-4,14	10,96	100,00	n.c.	104,14	89,04	375,74	2,14	0,00	0,00	123.038,00	123.038,00
Totale	-21,49	22,51	79,70	83,63	100,34	59,64	74,29	20,98	88,66	4.907.982,91	2.090.691,39	6.998.674,30

SPESE COMPLESSIVE

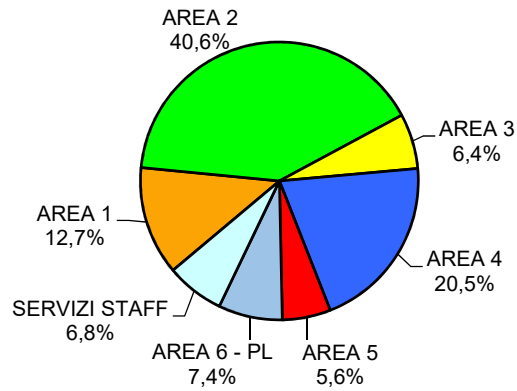
Centro di Responsabilità	% Reimputato sul totale				% Fondo sul totale		Var/Iniz (%)	Imp/Ass (%)	Pag/Imp (%)	Economie (Assestato-Impegnato)*		
	Variazioni	Assestato	Impegnato	Pagato	Variazioni	Assestato				Competenza	Reimputato	Totale
10 AREA 1	17,93	4,91	4,82	3,10	14,01	4,84	36,47	47,34	93,28	2.420.347,58	140.482,01	2.560.829,59
20 AREA 2	-13,42	5,33	7,86	8,10	43,79	19,25	27,86	60,45	86,65	4.617.458,58	136.719,29	4.754.177,87
30 AREA 3	10.054,44	39,95	46,14	51,07	-7371,37	28,70	-0,24	49,03	90,14	402.995,50	1.412.974,74	1.815.970,24
40 AREA 4	-5,22	12,14	28,98	33,88	79,04	47,15	89,43	36,60	81,85	4.125.773,23	428.706,87	4.554.480,10
50 AREA 5	1,26	0,28	0,34	0,27	43,63	9,53	27,95	81,18	90,93	241.196,29	0,00	241.196,29
60 AREA 6 - PL	36,53	4,97	5,54	2,33	32,85	4,47	15,75	89,62	85,69	188.304,41	79,64	188.384,05
90 SERVIZI STAFF	14,71	9,60	12,42	11,39	92,08	35,44	56,93	53,19	86,65	390.439,58	139.279,76	529.719,34
Totale	-11,83	11,65	17,00	18,28	72,51	29,66	42,36	50,92	86,33	12.386.515,17	2.258.242,31	14.644.757,48

* Escluso Fondo

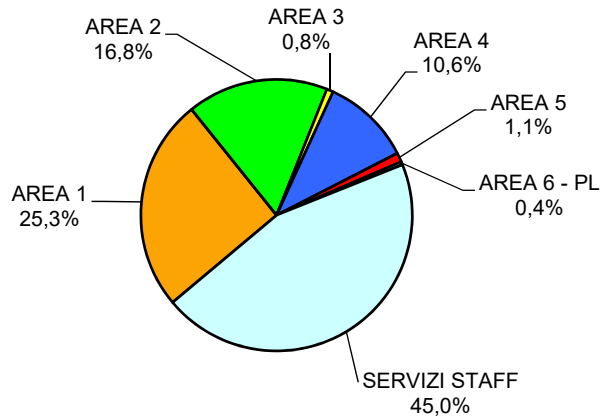
SPESE CORRENTI PER CENTRI DI RESPONSABILITA'
Assestato totale - Esercizio 2018



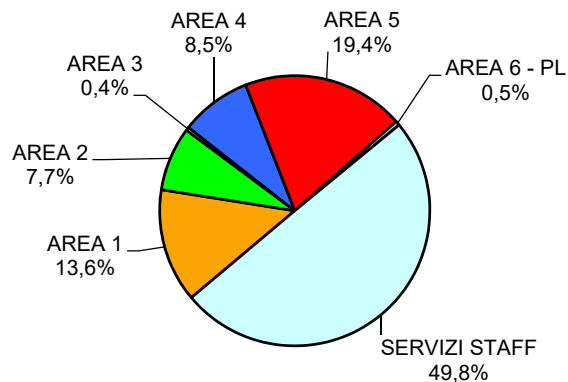
SPESE CORRENTI PER CENTRI DI RESPONSABILITA'
Assestato competenza - Esercizio 2018



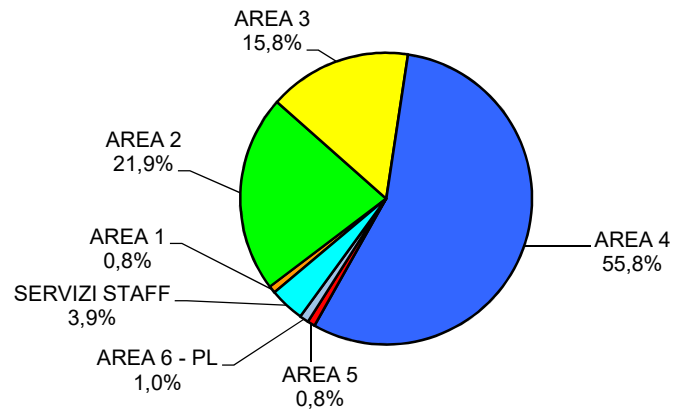
SPESE CORRENTI PER CENTRI DI RESPONSABILITA'
Assestato reimputato - Esercizio 2018



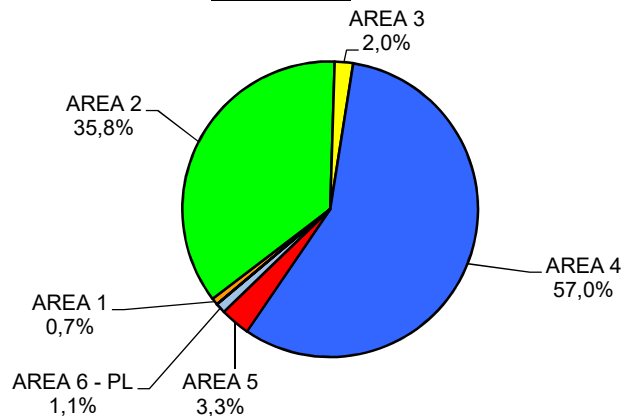
SPESE CORRENTI PER CENTRI DI RESPONSABILITA'
Assestato Fondo - Esercizio 2018



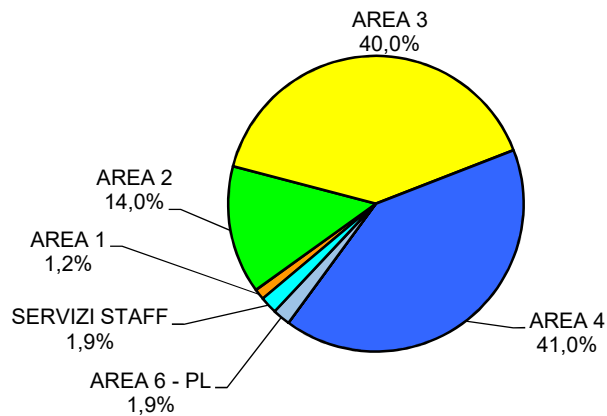
SPESE IN CONTO CAPITALE PER CENTRI DI RESPONSABILITA'
Assestato totale - Esercizio 2018



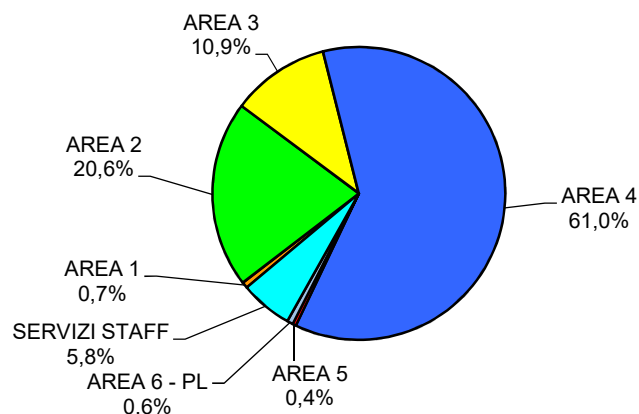
SPESE IN CONTO CAPITALE PER CENTRI DI RESPONSABILITA'
Assestato competenza - Esercizio 2018



SPESE IN CONTO CAPITALE PER CENTRI DI RESPONSABILITA'
Assestato reimputato - Esercizio 2018



SPESE IN CONTO CAPITALE PER CENTRI DI RESPONSABILITA'
Assestato Fondo - Esercizio 2018



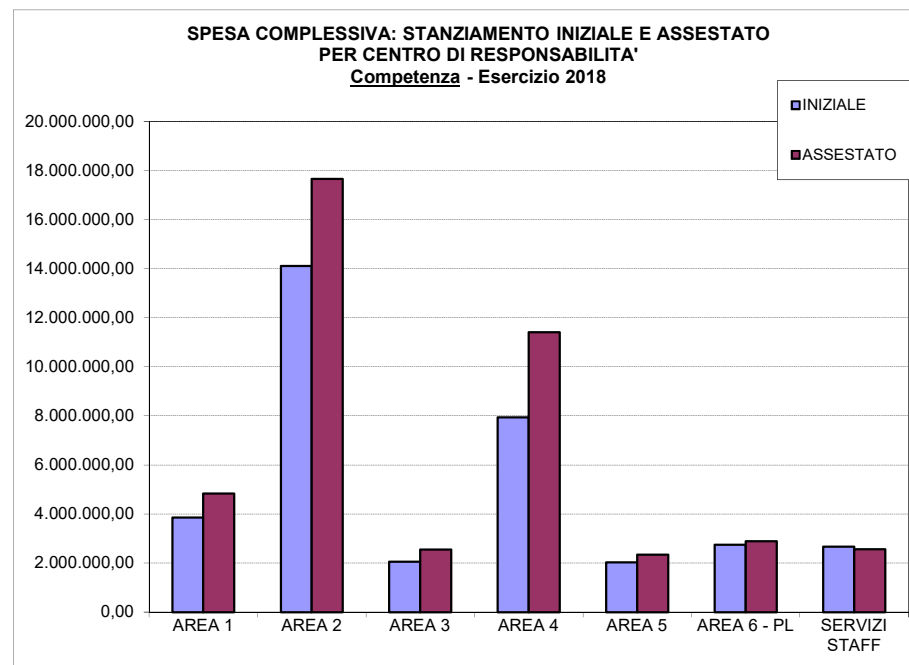
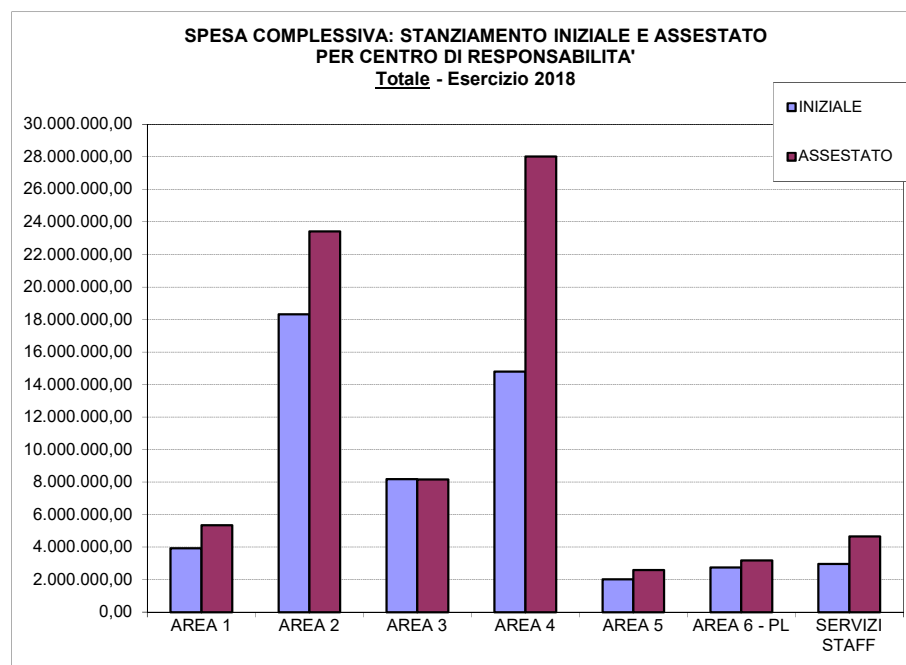
VARIAZIONI DI SPESA PER CENTRO DI RESPONSABILITA' - Esercizio finanziario 2018

TOTALE (competenza + reimputato + fondo)

CENTRO DI RESPONSABILITA'	SPESE CORRENTI			SPESE IN CONTO CAPITALE			SPESE COMPLESSIVE		
	INIZIALE	VARIAZIONI	ASSESTATO	INIZIALE	VARIAZIONI	ASSESTATO	INIZIALE	VARIAZIONI	ASSESTATO
10 AREA 1	3.758.950,00	1.303.112,03	5.062.062,03	164.432,71	127.771,97	292.204,68	3.923.382,71	1.430.884,00	5.354.266,71
20 AREA 2	12.457.599,67	3.065.774,62	15.523.374,29	5.856.741,96	2.037.193,88	7.893.935,84	18.314.341,63	5.102.968,50	23.417.310,13
30 AREA 3	2.030.932,00	404.433,13	2.435.365,13	6.144.293,64	-423.823,92	5.720.469,72	8.175.225,64	-19.390,79	8.155.834,85
40 AREA 4	6.735.500,00	1.136.007,40	7.871.507,40	8.057.753,06	12.093.262,51	20.151.015,57	14.793.253,06	13.229.269,91	28.022.522,97
50 AREA 5	1.943.500,00	353.561,55	2.297.061,55	85.000,00	213.331,69	298.331,69	2.028.500,00	566.893,24	2.595.393,24
60 AREA 6 - PL	2.634.300,00	188.572,05	2.822.872,05	120.000,00	245.254,09	365.254,09	2.754.300,00	433.826,14	3.188.126,14
90 SERVIZI STAFF	2.674.835,00	588.237,86	3.263.072,86	293.177,33	1.101.575,98	1.394.753,31	2.968.012,33	1.689.813,84	4.657.826,17
TOTALE	32.235.616,67	7.039.698,64	39.275.315,31	20.721.398,70	15.394.566,20	36.115.964,90	52.957.015,37	22.434.264,84	75.391.280,21

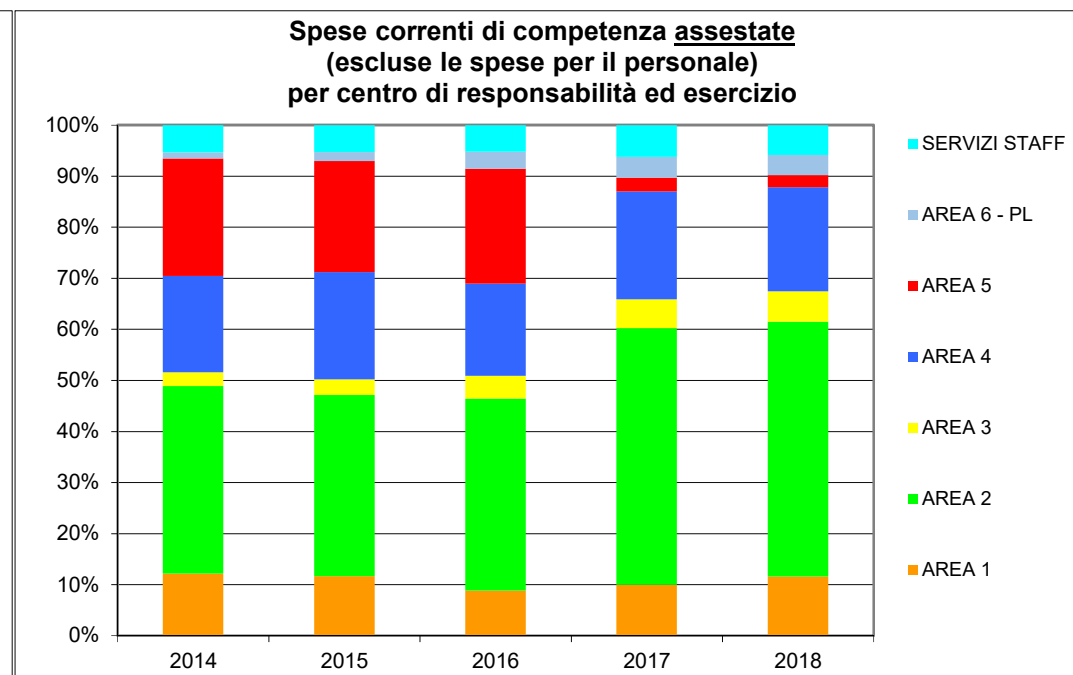
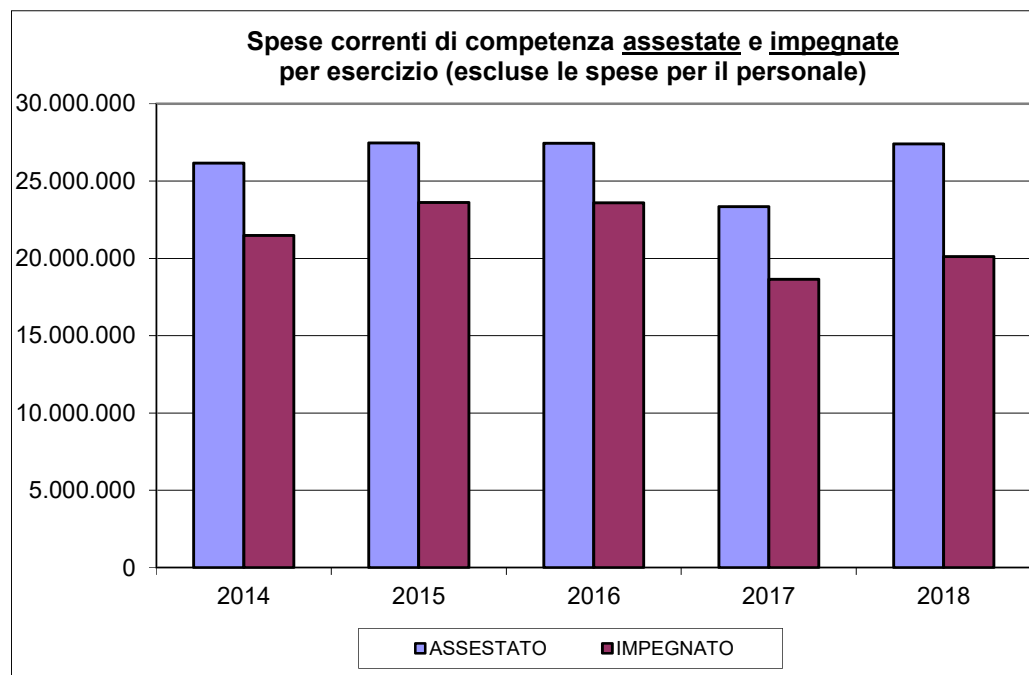
COMPETENZA (esclusi reimputato e fondo)

CENTRO DI RESPONSABILITA'	SPESE CORRENTI			SPESE IN CONTO CAPITALE			SPESE COMPLESSIVE		
	INIZIALE	VARIAZIONI	ASSESTATO	INIZIALE	VARIAZIONI	ASSESTATO	INIZIALE	VARIAZIONI	ASSESTATO
10 AREA 1	3.758.950,00	1.025.713,44	4.784.663,44	100.000,00	-51.922,23	48.077,77	3.858.950,00	973.791,21	4.832.741,21
20 AREA 2	12.457.599,67	2.892.782,73	15.350.382,40	1.649.608,09	660.477,11	2.310.085,20	14.107.207,76	3.553.259,84	17.660.467,60
30 AREA 3	2.030.932,00	395.878,01	2.426.810,01	25.000,00	105.000,00	130.000,00	2.055.932,00	500.878,01	2.556.810,01
40 AREA 4	6.735.500,00	996.934,79	7.732.434,79	1.210.000,00	2.466.321,76	3.676.321,76	7.945.500,00	3.463.256,55	11.408.756,55
50 AREA 5	1.943.500,00	187.011,11	2.130.511,11	85.000,00	125.393,00	210.393,00	2.028.500,00	312.404,11	2.340.904,11
60 AREA 6 - PL	2.634.300,00	181.796,04	2.816.096,04	120.000,00	-48.951,04	71.048,96	2.754.300,00	132.845,00	2.887.145,00
90 SERVIZI STAFF	2.674.835,00	-114.685,11	2.560.149,89	0,00	0,00	0,00	2.674.835,00	-114.685,11	2.560.149,89
TOTALE	32.235.616,67	5.565.431,01	37.801.047,68	3.189.608,09	3.256.318,60	6.445.926,69	35.425.224,76	8.821.749,61	44.246.974,37



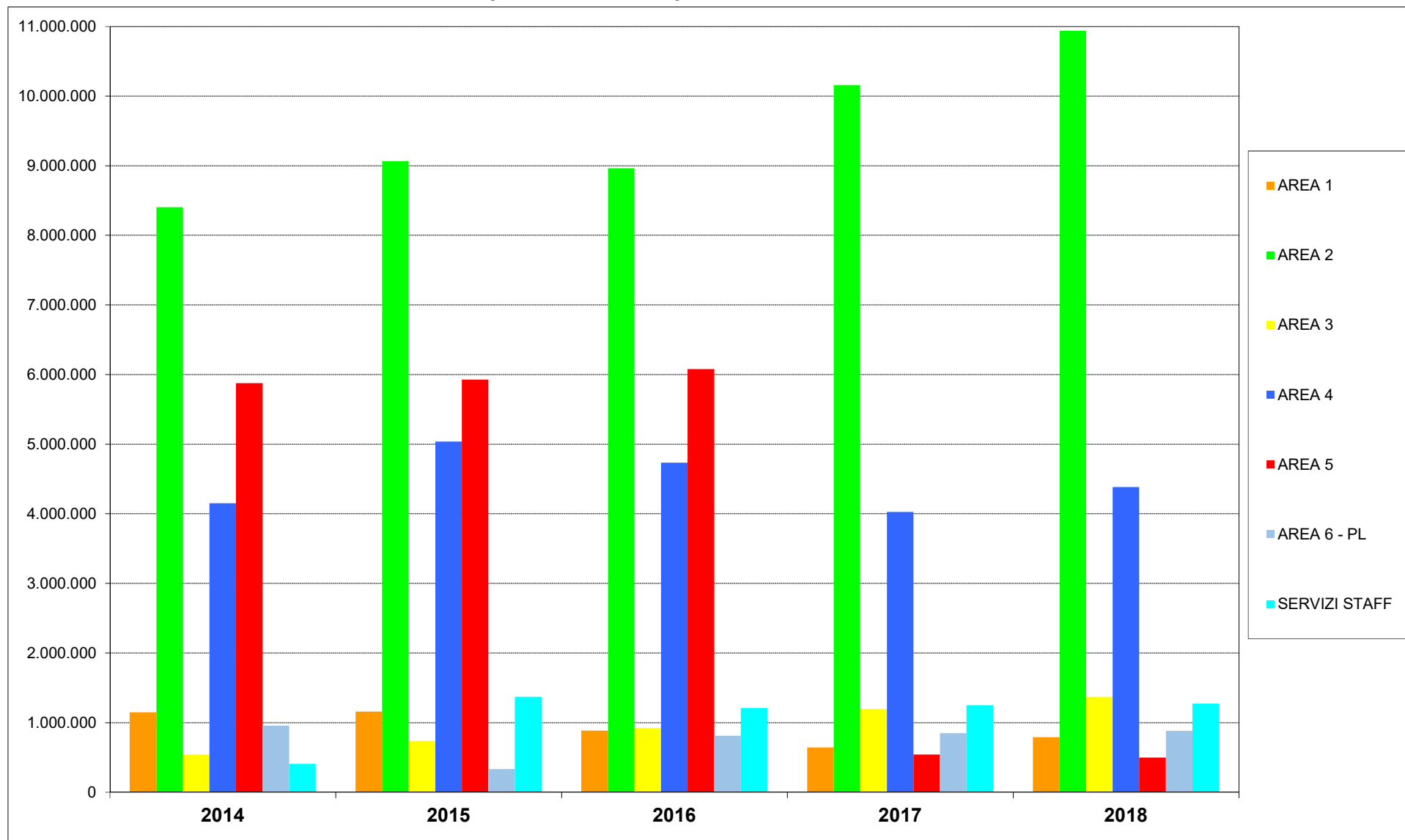
SPESE CORRENTI PER CENTRO DI RESPONSABILITA' ED ESERCIZIO (Esclusi i capitoli di spesa relativi al personale - Macroaggregato 1.01 e IRAP)

CENTRO DI RESPONSABILITA'	2014 - Competenza		2015 - Competenza		2016 - Competenza		2017 - Competenza		2018 - Competenza	
	ASSESTATO	IMPEGNATO	ASSESTATO	IMPEGNATO	ASSESTATO	IMPEGNATO	ASSESTATO	IMPEGNATO	ASSESTATO	IMPEGNATO
10 AREA 1	3.180.181,15	1.148.254,46	3.188.938,99	1.156.429,61	2.413.379,53	884.516,30	2.326.896,47	641.461,26	3.175.460,96	790.421,35
20 AREA 2	9.605.573,50	8.403.436,06	9.743.802,00	9.063.280,94	10.333.374,53	8.961.293,80	11.731.960,02	10.155.214,44	13.670.768,55	10.935.946,66
30 AREA 3	693.070,64	540.153,08	849.787,09	735.628,29	1.213.042,96	920.484,57	1.321.769,40	1.194.085,94	1.621.923,24	1.367.878,71
40 AREA 4	4.944.697,98	4.149.875,89	5.762.163,08	5.037.013,45	4.960.102,01	4.731.214,81	4.926.306,93	4.023.309,83	5.573.693,85	4.382.591,49
50 AREA 5	6.005.627,74	5.873.902,92	5.981.400,56	5.927.019,15	6.162.095,39	6.076.668,01	633.137,32	539.328,31	668.532,07	496.374,76
60 AREA 6 - PL	311.492,19	290.508,32	476.437,20	330.408,93	909.725,00	808.549,12	943.770,94	848.040,61	1.067.595,13	881.777,86
90 SERVIZI STAFF	1.415.333,06	1.069.474,72	1.461.376,80	1.370.257,74	1.448.820,00	1.207.035,62	1.465.543,88	1.249.249,54	1.617.408,91	1.272.458,90
TOTALE	26.155.976,26	21.475.605,45	27.463.905,72	23.620.038,11	27.440.539,42	23.589.762,23	23.349.384,96	18.650.689,93	27.395.382,71	20.127.449,73



Si ricorda che nel corso degli anni sono state effettuate diverse riorganizzazioni delle Aree e dei relativi Centri di Responsabilità, che hanno comportato smembramenti e accorpamenti di parte delle vecchie Aree. Ciò comporta una non completa ed esatta comparabilità dei dati nel tempo, per cui i confronti temporali devono essere interpretati solo indicativamente. Le spese dell'Area 5 si sono considerevolmente ridotte poiché nel 2017 il servizio di raccolta rifiuti è stato affidato alla partecipata ETRA spa.

**Spese correnti di competenza impegnate (escluse le spese per il personale)
per centro di responsabilità ed esercizio**



Si ricorda che nel corso degli anni sono state effettuate diverse riorganizzazioni delle Aree e dei relativi Centri di Responsabilità, che hanno comportato smembramenti e accorpamenti di parte delle vecchie Aree. Ciò comporta una non completa ed esatta comparabilità dei dati nel tempo, per cui i confronti temporali devono essere interpretati solo indicativamente.

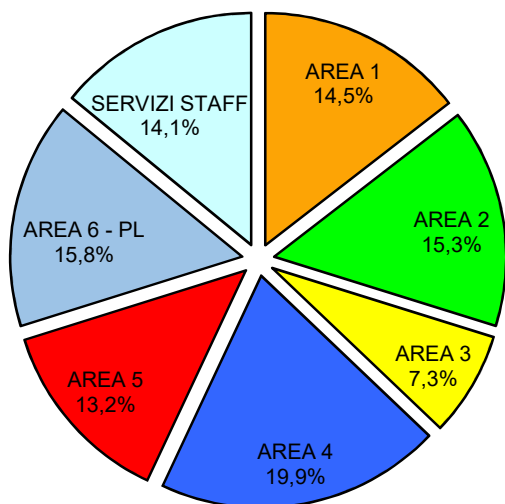
Spesa del personale

SPESA DEL PERSONALE

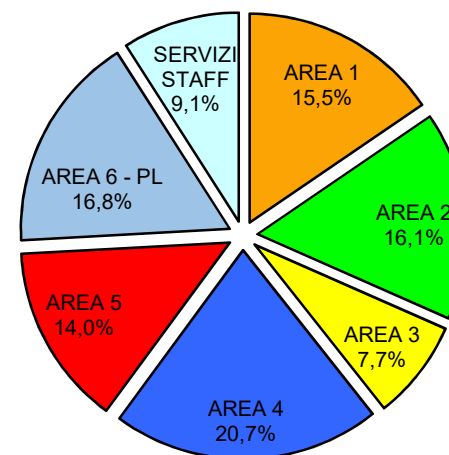
(Capitoli di spesa relativi al personale - Macroaggregato 1.01 e IRAP)

Centro di Respons.	Iniziale			Variazioni			Assestato				Impegnato			Pagato				
	Competenza	Reimputato	Fondo	Totale	Competenza	Reimputato	Fondo	Totale	Competenza	Reimputato	Fondo	Totale	Competenza	Reimputato	Totale	Competenza	Reimputato	Totale
10 AREA 1	1.490.200,00	0,00	0,00	1.490.200,00	119.002,48	4.413,89	67,52	123.483,89	1.609.202,48	4.413,89	67,52	1.613.683,89	1.597.761,38	4.413,89	1.602.175,27	1.576.128,05	4.413,89	1.580.541,94
20 AREA 2	1.562.403,00	0,00	0,00	1.562.403,00	117.210,85	15.896,17	3.265,55	136.372,57	1.679.613,85	15.896,17	3.265,55	1.698.775,57	1.643.169,61	15.854,68	1.659.024,29	1.628.917,90	15.854,68	1.644.772,58
30 AREA 3	791.932,00	0,00	0,00	791.932,00	12.954,77	3.699,86	2.855,23	19.509,86	804.886,77	3.699,86	2.855,23	811.441,86	785.935,80	3.699,86	789.635,66	780.843,97	3.699,86	784.543,83
40 AREA 4	2.258.600,00	0,00	0,00	2.258.600,00	-99.859,06	45.070,84	3.500,66	-51.287,56	2.158.740,94	45.070,84	3.500,66	2.207.312,44	2.090.694,30	45.070,84	2.135.765,14	2.069.942,08	45.070,84	2.115.012,92
50 AREA 5	1.547.900,00	0,00	0,00	1.547.900,00	-85.920,96	0,00	2.420,96	-83.500,00	1.461.979,04	0,00	2.420,96	1.464.400,00	1.433.780,46	0,00	1.433.780,46	1.397.352,44	0,00	1.397.352,44
60 AREA 6 - PL	1.639.300,00	0,00	0,00	1.639.300,00	109.200,91	1.243,81	2.399,09	112.843,81	1.748.500,91	1.243,81	2.399,09	1.752.143,81	1.746.472,73	1.243,81	1.747.716,54	1.712.973,49	1.243,81	1.714.217,30
90 SERVIZI STAFF	1.173.035,00	0,00	0,00	1.173.035,00	-230.294,02	294.148,45	325.460,81	389.315,24	942.740,98	294.148,45	325.460,81	1.562.350,24	897.251,41	277.906,69	1.175.158,10	878.458,35	244.418,48	1.122.876,83
Totale	10.463.370,00	0,00	0,00	10.463.370,00	-57.705,03	364.473,02	339.969,82	646.737,81	10.405.664,97	364.473,02	339.969,82	11.110.107,81	10.195.065,69	348.189,77	10.543.255,46	10.044.616,28	314.701,56	10.359.317,84

Spesa del personale per centro di responsabilità
Assestato totale- Esercizio 2018



Spesa del personale per centro di responsabilità
Assestato competenza - Esercizio 2018

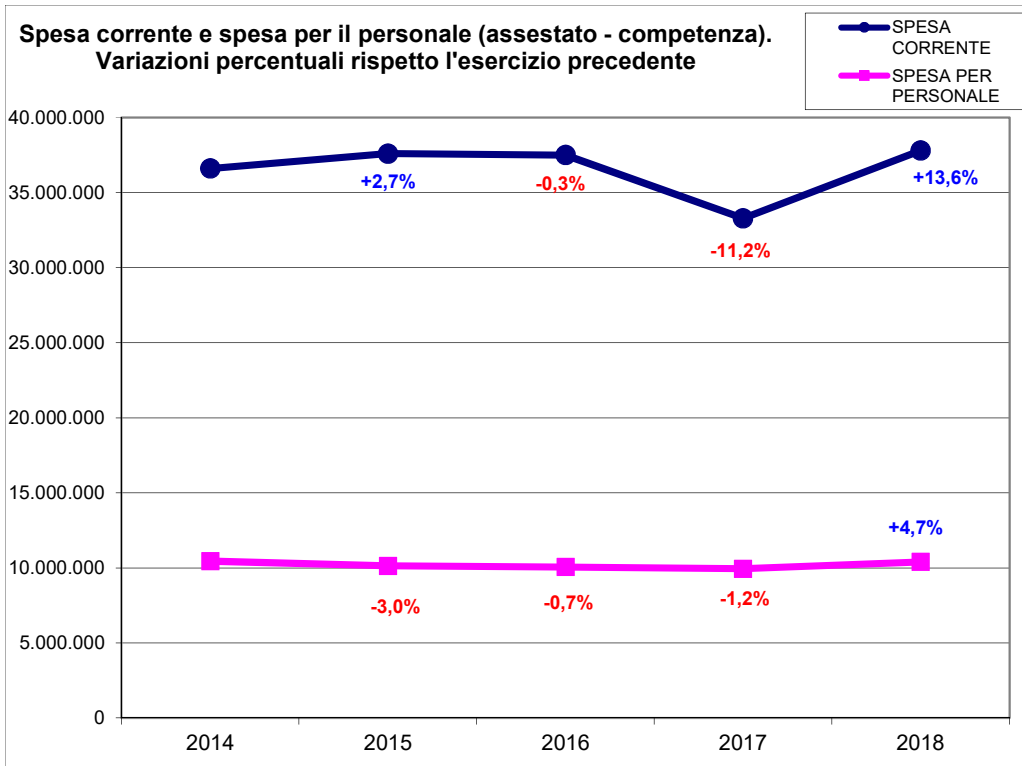


SPESA PER IL PERSONALE PER CENTRO DI RESPONSABILITA' ED ESERCIZIO

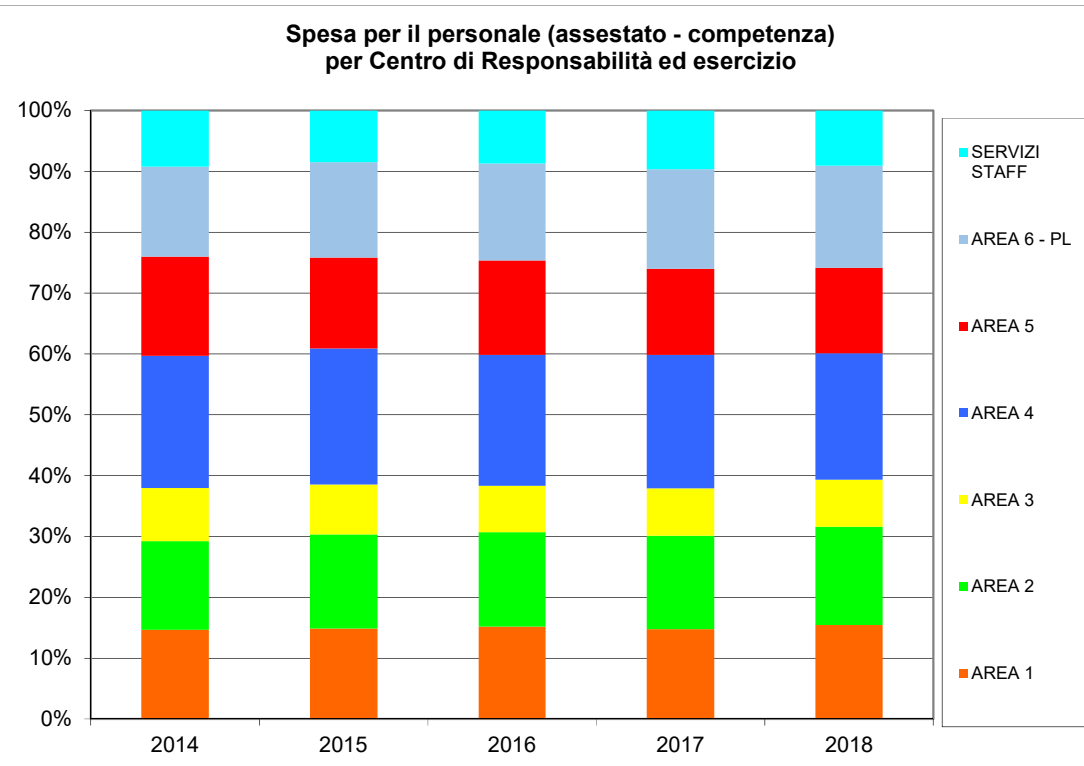
(Capitoli di spesa relativi al personale - Macroaggregato 1.01 e IRAP)

CENTRO DI RESPONSABILITA'	Esercizio 2014 - Competenza STANZIAMENTI ASSESTATI			Esercizio 2015 - Competenza STANZIAMENTI ASSESTATI			Esercizio 2016 - Competenza STANZIAMENTI ASSESTATI			Esercizio 2017 - Competenza STANZIAMENTI ASSESTATI			Esercizio 2018 - Competenza STANZIAMENTI ASSESTATI		
	SPESA CORRENTE	SPESA PER PERSONALE	%	SPESA CORRENTE	SPESA PER PERSONALE	%	SPESA CORRENTE	SPESA PER PERSONALE	%	SPESA CORRENTE	SPESA PER PERSONALE	%	SPESA CORRENTE	SPESA PER PERSONALE	%
10 AREA 1	4.714.348,60	1.534.167,45	32,5 %	4.694.513,32	1.505.574,33	32,1 %	3.942.563,93	1.529.184,40	38,8 %	3.793.560,73	1.466.664,26	38,7 %	4.784.663,44	1.609.202,48	33,6 %
20 AREA 2	11.125.610,74	1.520.037,24	13,7 %	11.313.781,94	1.569.979,94	13,9 %	11.893.217,50	1.559.842,97	13,1 %	13.262.547,57	1.530.587,55	11,5 %	15.350.382,40	1.679.613,85	10,9 %
30 AREA 3	1.604.265,95	911.195,31	56,8 %	1.681.023,49	831.236,40	49,4 %	1.980.775,77	767.732,81	38,8 %	2.095.154,11	773.384,71	36,9 %	2.426.810,01	804.886,77	33,2 %
40 AREA 4	7.216.432,05	2.271.734,07	31,5 %	8.026.203,20	2.264.040,12	28,2 %	7.126.662,70	2.166.560,69	30,4 %	7.104.001,19	2.177.694,26	30,7 %	7.732.434,79	2.158.740,94	27,9 %
50 AREA 5	7.704.769,90	1.699.142,16	22,1 %	7.494.074,89	1.512.674,33	20,2 %	7.720.513,98	1.558.418,59	20,2 %	2.039.020,48	1.405.883,16	68,9 %	2.130.511,11	1.461.979,04	68,6 %
60 AREA 6 - PL	1.856.539,02	1.545.046,83	83,2 %	2.068.762,18	1.592.324,98	77,0 %	2.515.655,20	1.605.930,20	63,8 %	2.569.096,93	1.625.325,99	63,3 %	2.816.096,04	1.748.500,91	62,1 %
90 SERVIZI STAFF	2.379.601,72	964.268,66	40,5 %	2.319.851,51	858.474,71	37,0 %	2.322.105,84	873.285,84	37,6 %	2.426.489,70	960.945,82	39,6 %	2.560.149,89	942.740,98	36,8 %
TOTALE	36.601.567,98	10.445.591,72	28,5 %	37.598.210,53	10.134.304,81	27,0 %	37.501.494,92	10.060.955,50	26,8 %	33.289.870,71	9.940.485,75	29,9 %	37.801.047,68	10.405.664,97	27,5 %

Spesa corrente e spesa per il personale (assestato - competenza).
Variazioni percentuali rispetto l'esercizio precedente



Spesa per il personale (assestato - competenza)
per Centro di Responsabilità ed esercizio



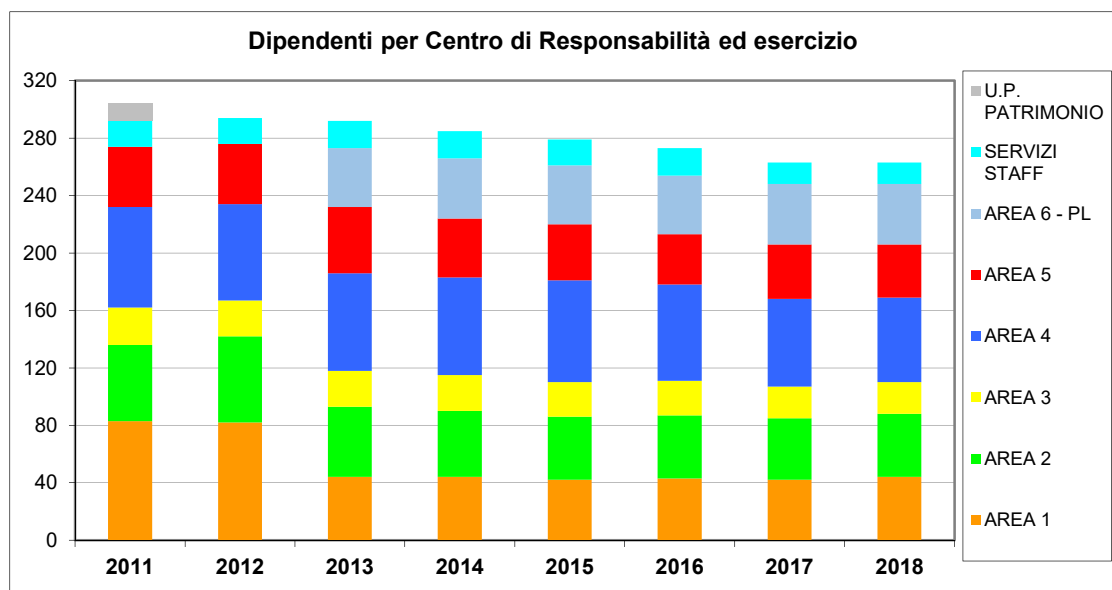
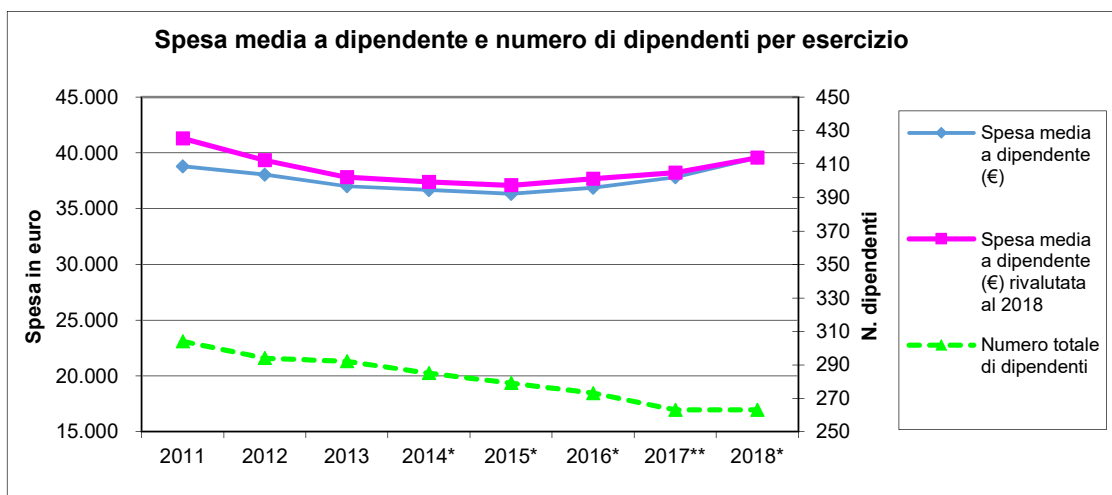
Si ricorda che nel corso degli anni sono state effettuate alcune riorganizzazioni delle Aree e dei relativi Centri di Responsabilità, che hanno comportato smembramenti ed accorpamenti di parte delle vecchie Aree. Ciò comporta una non completa ed esatta comparabilità dei dati nel tempo, per cui i confronti temporali devono essere interpretati solo indicativamente.

**Personale dipendente in servizio al 31 dicembre di ogni anno per centro di Responsabilità.
Spesa media (stanziamento assestato di competenza) a dipendente per anno.**

N. dipendenti per centro di responsabilità	Esercizio							
	2011	2012	2013	2014*	2015*	2016*	2017**	2018*
10 AREA 1	83	82	44	44	42	43	42	44
20 AREA 2	53	60	49	46	44	44	43	44
30 AREA 3	26	25	25	25	24	24	22	22
40 AREA 4	70	67	68	68	71	67	61	59
50 AREA 5	42	42	46	41	39	35	38	37
60 AREA 6 - PL	-	-	41	42	41	41	42	42
90 SERVIZI STAFF	18	18	19	19	18	19	15	15
U.P. PATRIMONIO	12	-	-	-	-	-	-	-
Numero totale di dipendenti	304	294	292	285	279	273	263	263
Spesa media a dipendente (€)	38.771,03	38.040,49	36.994,60	36.651,20	36.323,67	36.853,32	37.796,52	39.565,27
Inflazione: variazione percentuale della media annua dell'indice ISTAT dei prezzi al consumo per famiglie di operai e impiegati (FOI-nt) rispetto alla media annua 2018	6,5%	3,4%	2,2%	2,0%	2,1%	2,2%	1,1%	0,0%
Coefficiente di rivalutazione	1,065	1,034	1,022	1,020	1,021	1,022	1,011	1,000
Spesa media a dipendente (€) rivalutata al 2018	41.291,15	39.333,86	37.808,48	37.384,22	37.086,47	37.664,09	38.212,29	39.565,27

* Ai fini della comparabilità temporale dei dati, dal 2014 sono stati presi in considerazione solo gli stanziamenti assestati di competenza, in quanto è stato introdotto il Bilancio Armonizzato.

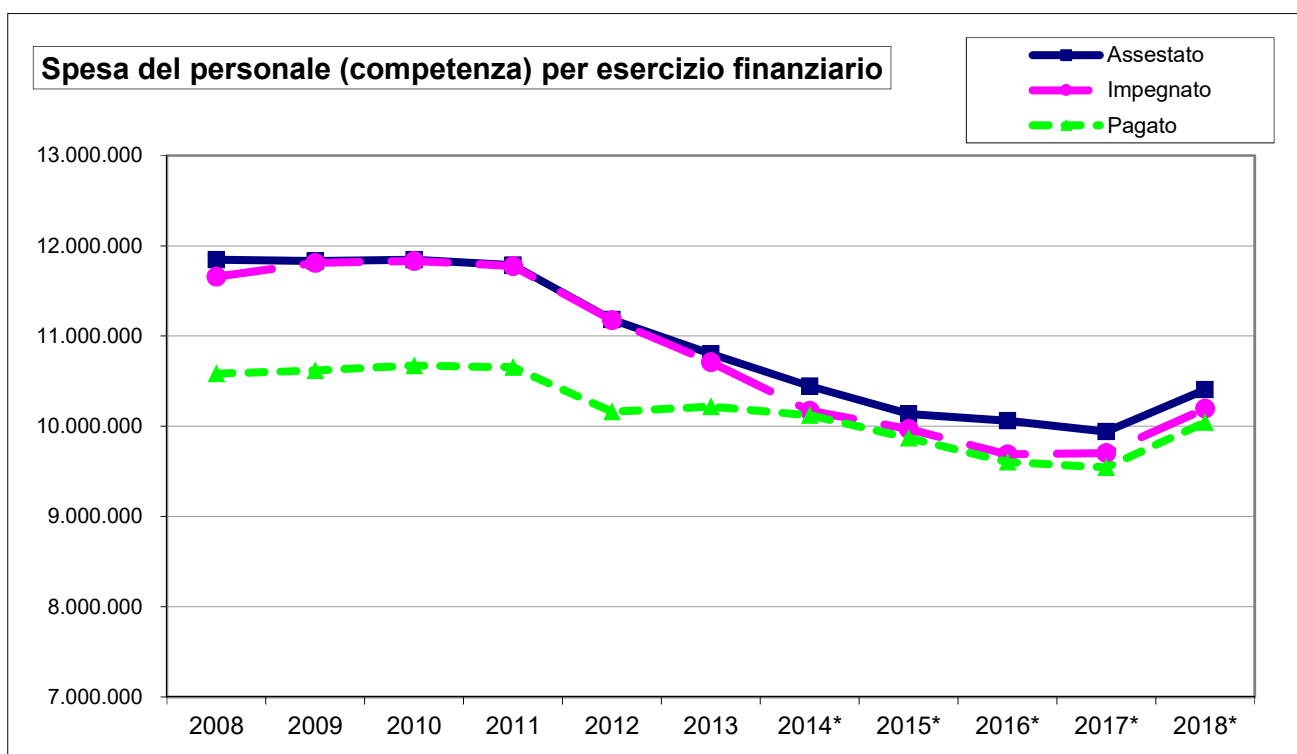
** Il dato è diverso da quello pubblicato per l'anno 2017, in quanto non era stato conteggiato un dipendente cessato dal 1/1/2019 in Area 2. L'incremento di spesa nell'anno 2018 è dovuto al rinnovo del contratto collettivo nazionale con cui sono stati adeguati i salari dei dipendenti.



Si ricorda che nel corso degli anni sono state effettuate alcune riorganizzazioni delle Aree e dei relativi Centri di Responsabilità, che hanno comportato smembramenti ed accorpamenti di parte delle vecchie Aree. Ciò comporta una non completa ed esatta comparabilità dei dati nel tempo, per cui i confronti temporali devono essere interpretati solo indicativamente.

SPESA PER IL PERSONALE PER ESERCIZIO FINANZIARIO (Capitoli di spesa relativi al personale - Macroaggregato 1.01 e IRAP)

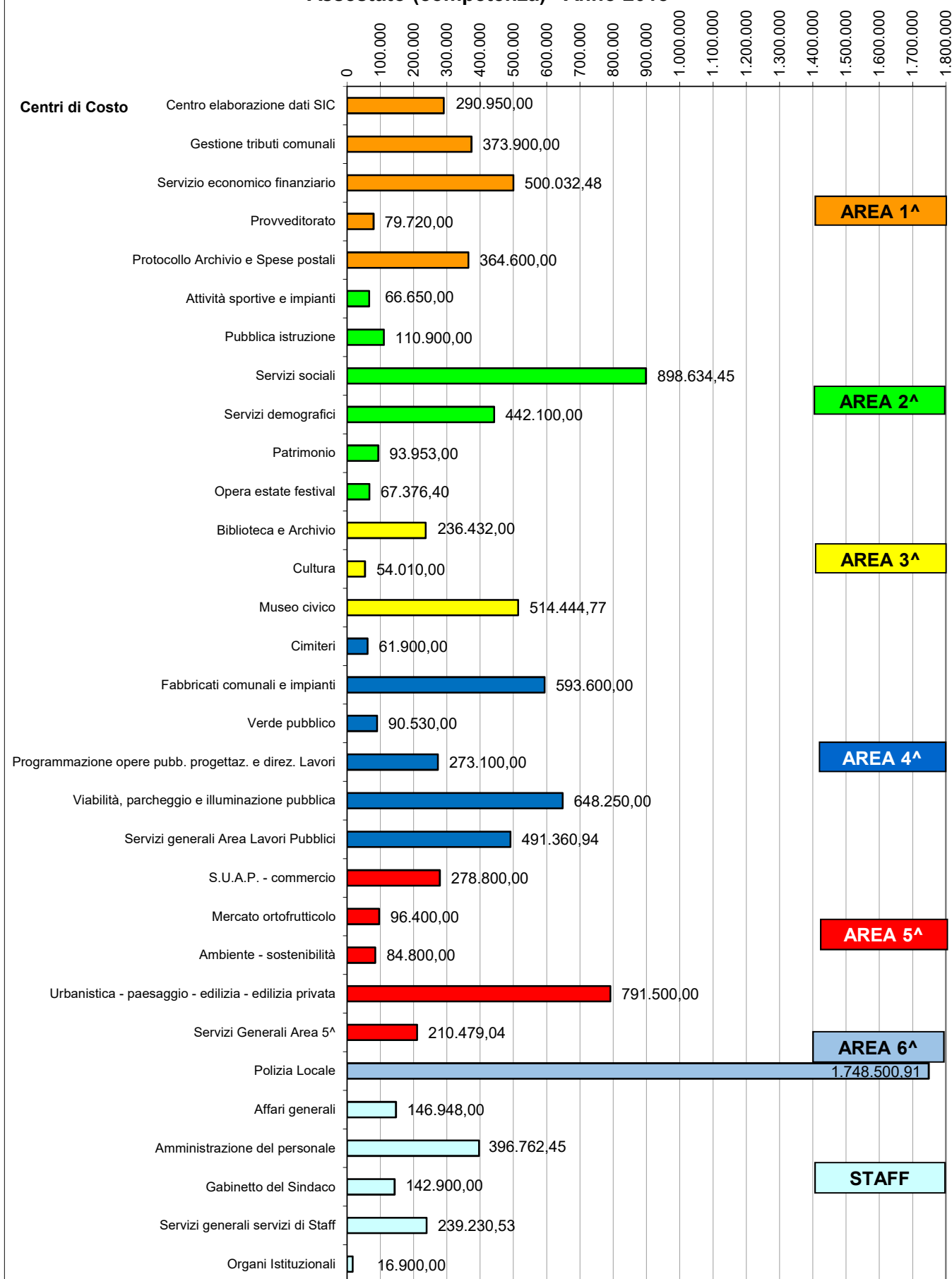
Esercizio	Assestato (competenza)	Impegnato (competenza)	Pagato (competenza)
2008	11.846.135,07	11.659.349,61	10.584.112,05
2009	11.830.850,00	11.811.833,19	10.618.167,65
2010	11.846.724,24	11.833.234,03	10.673.372,66
2011	11.786.394,00	11.775.524,20	10.654.297,51
2012	11.183.903,00	11.175.760,47	10.160.268,28
2013	10.802.422,00	10.710.267,24	10.218.418,44
2014*	10.445.591,72	10.171.062,82	10.123.441,46
2015*	10.134.304,81	9.969.568,44	9.871.615,64
2016*	10.060.955,50	9.688.454,39	9.603.544,62
2017*	9.940.485,75	9.704.362,76	9.543.846,36
2018*	10.405.664,97	10.195.065,69	10.044.616,28



* Ai fini della comparabilità temporale dei dati, dal 2014 sono stati presi in considerazione solo gli importi di competenza, in quanto è stato introdotto il Bilancio Armonizzato.

L'incremento di spesa nell'anno 2018 è dovuto al rinnovo del contratto collettivo nazionale con cui sono stati adeguati i salari dei dipendenti.

Spesa per il personale per Centro di Costo Assestato (competenza) - Anno 2018



DATI SINTETICI PER CENTRO DI COSTO

Entrate per Centro di costo - Esercizio 2018

ENTRATE CORRENTI			Entrate Correnti Totali					di cui Competenza				
C. di Resp.	Centro di costo		Iniziale	Variazioni	Assestato	Accertato	Riscosso	Iniziale	Variazioni	Assestato	Accertato	Riscosso
10	AREA 1	100	0,00	1.775,00	1.775,00	1.725,24	1.725,24	0,00	1.775,00	1.775,00	1.725,24	1.725,24
10	AREA 1	110	20.817.000,00	1.253.952,18	22.070.952,18	20.619.473,92	20.426.822,36	20.817.000,00	1.253.952,18	22.070.952,18	20.618.655,42	20.426.822,36
10	AREA 1	130	3.204.240,00	1.703.792,35	4.908.032,35	4.649.079,63	4.629.964,65	3.204.240,00	1.703.792,35	4.908.032,35	4.649.079,63	4.629.964,65
10	AREA 1	140	0,00	0,00	0,00	0,00	0,00	0,00	0,00	0,00	0,00	0,00
10	AREA 1	150	0,00	0,00	0,00	0,00	0,00	0,00	0,00	0,00	0,00	0,00
10	Totale AREA 1		24.021.240,00	2.959.519,53	26.980.759,53	25.270.278,79	25.058.512,25	24.021.240,00	2.959.519,53	26.980.759,53	25.269.460,29	25.058.512,25
20	AREA 2	30	150.000,00	318.992,23	468.992,23	465.730,24	465.580,24	150.000,00	318.992,23	468.992,23	465.730,24	465.580,24
20	AREA 2	50	135.000,00	214.058,04	349.058,04	83.934,60	79.104,60	135.000,00	214.058,04	349.058,04	83.934,60	79.104,60
20	AREA 2	70	944.500,00	81.146,97	1.025.646,97	912.136,65	906.898,65	944.500,00	81.146,97	1.025.646,97	912.136,65	906.898,65
20	AREA 2	80	1.623.026,67	625.571,02	2.248.597,69	1.396.882,91	1.315.886,84	1.623.026,67	625.571,02	2.248.597,69	1.370.947,34	1.315.886,84
20	AREA 2	90	55.000,00	33.121,00	88.121,00	77.387,10	77.387,10	55.000,00	33.121,00	88.121,00	30.487,10	77.387,10
20	AREA 2	120	218.800,00	28.380,99	247.180,99	230.329,79	229.435,73	218.800,00	28.380,99	247.180,99	230.329,79	229.435,73
20	AREA 2	160	634.500,00	96.011,11	730.511,11	723.594,07	723.439,17	634.500,00	96.011,11	730.511,11	649.052,24	723.439,17
20	AREA 2	165	0,00	0,00	0,00	0,00	0,00	0,00	0,00	0,00	0,00	0,00
20	AREA 2	350	1.385.000,00	543.301,36	1.928.301,36	1.056.437,00	1.056.437,00	1.385.000,00	543.301,36	1.928.301,36	1.056.437,00	1.056.437,00
20	Totale AREA 2		5.145.826,67	1.940.582,72	7.086.409,39	4.946.432,36	4.854.169,33	5.145.826,67	1.940.582,72	7.086.409,39	4.799.054,96	4.854.169,33
30	AREA 3	270	3.700,00	-2.700,00	1.000,00	1.000,00	1.000,00	3.700,00	-2.700,00	1.000,00	1.000,00	1.000,00
30	AREA 3	280	30.500,00	305,00	30.805,00	15.727,43	15.727,43	30.500,00	305,00	30.805,00	15.727,43	15.727,43
30	AREA 3	290	293.400,00	137.121,21	430.521,21	348.371,82	332.666,38	293.400,00	137.121,21	430.521,21	348.371,82	332.666,38
30	Totale AREA 3		327.600,00	134.726,21	462.326,21	365.099,25	349.393,81	327.600,00	134.726,21	462.326,21	365.099,25	349.393,81
40	AREA 4	180	0,00	0,00	0,00	0,00	0,00	0,00	0,00	0,00	0,00	0,00
40	AREA 4	190	591.000,00	4.571,38	595.571,38	574.821,92	567.586,40	591.000,00	4.571,38	595.571,38	574.821,92	567.586,40
40	AREA 4	200	0,00	199.600,00	199.600,00	199.705,29	199.705,29	0,00	199.600,00	199.600,00	199.705,29	199.705,29
40	AREA 4	210	0,00	0,00	0,00	0,00	0,00	0,00	0,00	0,00	0,00	0,00
40	AREA 4	220	0,00	0,00	0,00	0,00	0,00	0,00	0,00	0,00	0,00	0,00
40	AREA 4	230	1.600.000,00	257.344,04	1.857.344,04	1.661.477,40	1.654.397,80	1.600.000,00	257.344,04	1.857.344,04	1.661.477,40	1.654.397,80
40	AREA 4	250	830.000,00	324.904,79	1.154.904,79	876.610,44	876.610,44	830.000,00	324.904,79	1.154.904,79	876.610,44	876.610,44
40	AREA 4	260	2.000,00	520.113,56	522.113,56	534.729,18	534.729,18	2.000,00	520.113,56	522.113,56	529.729,18	534.729,18
40	AREA 4	265	0,00	0,00	0,00	0,00	0,00	0,00	0,00	0,00	0,00	0,00
40	AREA 4	300	28.800,00	0,00	28.800,00	0,00	0,00	28.800,00	0,00	28.800,00	0,00	0,00
40	Totale AREA 4		3.051.800,00	1.306.533,77	4.358.333,77	3.847.344,23	3.833.029,11	3.051.800,00	1.306.533,77	4.358.333,77	3.842.344,23	3.833.029,11
50	AREA 5	40	9.500,00	41.000,00	50.500,00	42.300,00	42.300,00	9.500,00	41.000,00	50.500,00	42.300,00	42.300,00
50	AREA 5	60	244.000,00	20.460,85	264.460,85	242.588,35	236.277,03	244.000,00	20.460,85	264.460,85	242.588,35	236.277,03
50	AREA 5	240	32.000,00	10.557,99	42.557,99	31.480,28	30.701,91	32.000,00	10.557,99	42.557,99	31.480,28	30.701,91
50	AREA 5	390	174.000,00	30.857,19	204.857,19	176.185,19	176.185,19	174.000,00	30.857,19	204.857,19	176.185,19	176.185,19
50	AREA 5	400	0,00	73.000,00	73.000,00	69.665,40	69.665,40	0,00	73.000,00	73.000,00	69.665,40	69.665,40
50	Totale AREA 5		459.500,00	175.876,03	635.376,03	562.219,22	555.129,53	459.500,00	175.876,03	635.376,03	562.219,22	555.129,53
90	STAFF	10	50.700,00	0,00	50.700,00	45.794,12	45.794,12	50.700,00	0,00	50.700,00	45.794,12	45.794,12
90	STAFF	20	38.000,00	15.210,64	53.210,64	55.465,18	55.465,18	38.000,00	15.210,64	53.210,64	55.465,18	55.465,18
90	STAFF	320	0,00	0,00	0,00	0,00	0,00	0,00	0,00	0,00	0,00	0,00
90	STAFF	330	0,00	0,00	0,00	0,00	0,00	0,00	0,00	0,00	0,00	0,00
90	STAFF	340	22.350,00	3.735,00	26.085,00	9.735,00	9.735,00	22.350,00	3.735,00	26.085,00	3.735,00	9.735,00
90	STAFF	370	0,00	1.000,00	1.000,00	0,00	0,00	0,00	1.000,00	1.000,00	0,00	0,00
90	STAFF	380	0,00	0,00	0,00	0,00	0,00	0,00	0,00	0,00	0,00	0,00
90	Totale SERVIZI DI STAFF		111.050,00	19.945,64	130.995,64	110.994,30	110.994,30	111.050,00	19.945,64	130.995,64	104.994,30	110.994,30
90	PL	310	2.207.500,00	-86.184,65	2.121.315,35	2.054.345,52	1.307.098,85	2.207.500,00	-86.184,65	2.121.315,35	2.054.345,52	1.307.098,85
90	Totale COMANDO PL		2.207.500,00	-86.184,65	2.121.315,35	2.054.345,52	1.307.098,85	2.207.500,00	-86.184,65	2.121.315,35	2.054.345,52	1.307.098,85
Totale entrate Correnti			35.324.516,67	6.450.999,25	41.775.515,92	37.156.713,67	36.068.327,18	35.324.516,67	6.450.999,25	41.775.515,92	36.997.517,77	36.068.327,18

ENTRATE CONTO CAPITALE

C. di Resp.		Centro di costo	Entrate in Conto Capitale Totali					di cui Competenza				
			Iniziale	Variazioni	Assestato	Accertato	Riscosso	Iniziale	Variazioni	Assestato	Accertato	Riscosso
10	AREA 1	100	0,00	0,00	0,00	0,00	0,00	0,00	0,00	0,00	0,00	0,00
10	AREA 1	110	0,00	0,00	0,00	0,00	0,00	0,00	0,00	0,00	0,00	0,00
10	AREA 1	130	0,00	49.344,10	49.344,10	49.344,10	49.344,10	0,00	0,00	0,00	0,00	0,00
10	AREA 1	140	0,00	0,00	0,00	0,00	0,00	0,00	0,00	0,00	0,00	0,00
10	AREA 1	150	0,00	0,00	0,00	0,00	0,00	0,00	0,00	0,00	0,00	0,00
10	Totale AREA 1		0,00	49.344,10	49.344,10	49.344,10	49.344,10	0,00	0,00	0,00	0,00	0,00
20	AREA 2	30	0,00	0,00	0,00	0,00	0,00	0,00	0,00	0,00	0,00	0,00
20	AREA 2	50	0,00	0,00	0,00	0,00	0,00	0,00	0,00	0,00	0,00	0,00
20	AREA 2	70	0,00	0,00	0,00	0,00	0,00	0,00	0,00	0,00	0,00	0,00
20	AREA 2	80	0,00	0,00	0,00	0,00	0,00	0,00	0,00	0,00	0,00	0,00
20	AREA 2	90	0,00	3.435,00	3.435,00	3.435,00	3.435,00	0,00	3.435,00	3.435,00	3.435,00	3.435,00
20	AREA 2	120	0,00	0,00	0,00	0,00	0,00	0,00	0,00	0,00	0,00	0,00
20	AREA 2	160	1.855.000,00	-225.197,16	1.629.802,84	764.742,99	497.586,78	1.855.000,00	-227.227,89	1.627.772,11	762.712,26	495.712,26
20	AREA 2	165	124.608,09	0,00	124.608,09	124.608,09	0,00	124.608,09	0,00	124.608,09	0,00	0,00
20	AREA 2	350	0,00	0,00	0,00	0,00	0,00	0,00	0,00	0,00	0,00	0,00
20	Totale AREA 2		1.979.608,09	-221.762,16	1.757.845,93	892.786,08	501.021,78	1.979.608,09	-223.792,89	1.755.815,20	766.147,26	499.147,26
30	AREA 3	270	0,00	0,00	0,00	0,00	0,00	0,00	0,00	0,00	0,00	0,00
30	AREA 3	280	0,00	0,00	0,00	0,00	0,00	0,00	0,00	0,00	0,00	0,00
30	AREA 3	290	130.000,00	2.851.804,49	2.981.804,49	851.804,49	851.804,49	130.000,00	0,00	130.000,00	0,00	0,00
30	Totale AREA 3		130.000,00	2.851.804,49	2.981.804,49	851.804,49	851.804,49	130.000,00	0,00	130.000,00	0,00	0,00
40	AREA 4	180	0,00	0,00	0,00	0,00	0,00	0,00	0,00	0,00	0,00	0,00
40	AREA 4	190	0,00	0,00	0,00	0,00	0,00	0,00	0,00	0,00	0,00	0,00
40	AREA 4	200	0,00	772.182,76	772.182,76	22.182,76	22.182,76	0,00	22.182,76	22.182,76	22.182,76	22.182,76
40	AREA 4	210	0,00	0,00	0,00	0,00	0,00	0,00	0,00	0,00	0,00	0,00
40	AREA 4	220	0,00	0,00	0,00	0,00	0,00	0,00	0,00	0,00	0,00	0,00
40	AREA 4	230	0,00	1.474.715,11	1.474.715,11	1.075.703,78	68.703,78	0,00	1.474.715,11	1.474.715,11	1.075.703,78	68.703,78
40	AREA 4	250	0,00	155.000,00	155.000,00	0,00	0,00	0,00	155.000,00	155.000,00	0,00	0,00
40	AREA 4	260	0,00	692.410,42	692.410,42	692.410,42	692.410,42	0,00	692.410,42	692.410,42	692.410,42	692.410,42
40	AREA 4	265	0,00	0,00	0,00	0,00	0,00	0,00	0,00	0,00	0,00	0,00
40	AREA 4	300	0,00	0,00	0,00	0,00	0,00	0,00	0,00	0,00	0,00	0,00
40	Totale AREA 4		0,00	3.094.308,29	3.094.308,29	1.790.296,96	783.296,96	0,00	2.344.308,29	2.344.308,29	1.790.296,96	783.296,96
50	AREA 5	40	0,00	125.393,00	125.393,00	125.393,00	125.393,00	0,00	125.393,00	125.393,00	125.393,00	125.393,00
50	AREA 5	60	0,00	0,00	0,00	0,00	0,00	0,00	0,00	0,00	0,00	0,00
50	AREA 5	240	0,00	0,00	0,00	0,00	0,00	0,00	0,00	0,00	0,00	0,00
50	AREA 5	390	1.871.000,00	0,00	1.871.000,00	1.568.113,62	1.568.113,62	1.871.000,00	0,00	1.871.000,00	1.568.113,62	1.568.113,62
50	AREA 5	400	0,00	0,00	0,00	0,00	0,00	0,00	0,00	0,00	0,00	0,00
50	Totale AREA 5		1.871.000,00	125.393,00	1.996.393,00	1.693.506,62	1.693.506,62	1.871.000,00	125.393,00	1.996.393,00	1.693.506,62	1.693.506,62
90	STAFF	10	0,00	0,00	0,00	0,00	0,00	0,00	0,00	0,00	0,00	0,00
90	STAFF	20	0,00	0,00	0,00	0,00	0,00	0,00	0,00	0,00	0,00	0,00
90	STAFF	320	0,00	0,00	0,00	0,00	0,00	0,00	0,00	0,00	0,00	0,00
90	STAFF	330	0,00	0,00	0,00	0,00	0,00	0,00	0,00	0,00	0,00	0,00
90	STAFF	340	0,00	0,00	0,00	0,00	0,00	0,00	0,00	0,00	0,00	0,00
90	STAFF	370	0,00	0,00	0,00	0,00	0,00	0,00	0,00	0,00	0,00	0,00
90	STAFF	380	0,00	0,00	0,00	0,00	0,00	0,00	0,00	0,00	0,00	0,00
90	Totale SERVIZI DI STAFF		0,00	0,00	0,00	0,00	0,00	0,00	0,00	0,00	0,00	0,00
90	PL	310	0,00	0,00	0,00	0,00	0,00	0,00	0,00	0,00	0,00	0,00
90	Totale COMANDO PL		0,00	0,00	0,00	0,00	0,00	0,00	0,00	0,00	0,00	0,00
Totale entrate in Conto Capitale			3.980.608,09	5.899.087,72	9.879.695,81	5.277.738,25	3.878.973,95	3.980.608,09	2.245.908,40	6.226.516,49	4.249.950,84	2.975.950,84

TOTALE ENTRATE

C. di Resp.		Centro di costo		Entrate Totali					di cui Competenza				
				Iniziale	Variazioni	Assestato	Accertato	Riscosso	Iniziale	Variazioni	Assestato	Accertato	Riscosso
10	AREA 1	100	Centro elaborazione dati SIC	0,00	1.775,00	1.775,00	1.725,24	1.725,24	0,00	1.775,00	1.775,00	1.725,24	1.725,24
10	AREA 1	110	Gestione tributi comunali	20.817.000,00	1.253.952,18	22.070.952,18	20.619.473,92	20.426.822,36	20.817.000,00	1.253.952,18	22.070.952,18	20.618.655,42	20.426.822,36
10	AREA 1	130	Servizio economico finanziario	3.204.240,00	1.753.136,45	4.957.376,45	4.698.423,73	4.679.308,75	3.204.240,00	1.703.792,35	4.908.032,35	4.649.079,63	4.629.964,65
10	AREA 1	140	Provveditorato	0,00	0,00	0,00	0,00	0,00	0,00	0,00	0,00	0,00	0,00
10	AREA 1	150	Protocollo Archivio e Spese postali	0,00	0,00	0,00	0,00	0,00	0,00	0,00	0,00	0,00	0,00
10	Totale AREA 1			24.021.240,00	3.008.863,63	27.030.103,63	25.319.622,89	25.107.856,35	24.021.240,00	2.959.519,53	26.980.759,53	25.269.460,29	25.058.512,25
20	AREA 2	30	Asili nido	150.000,00	318.992,23	468.992,23	465.730,24	465.580,24	150.000,00	318.992,23	468.992,23	465.730,24	465.580,24
20	AREA 2	50	Attività sportive e impianti	135.000,00	214.058,04	349.058,04	83.934,60	79.104,60	135.000,00	214.058,04	349.058,04	83.934,60	79.104,60
20	AREA 2	70	Pubblica istruzione	944.500,00	81.146,97	1.025.646,97	912.136,65	906.898,65	944.500,00	81.146,97	1.025.646,97	912.136,65	906.898,65
20	AREA 2	80	Servizi sociali	1.623.026,67	625.571,02	2.248.597,69	1.396.882,91	1.315.886,84	1.623.026,67	625.571,02	2.248.597,69	1.370.947,34	1.315.886,84
20	AREA 2	90	Politiche giovanili, Informacittà	55.000,00	36.556,00	91.556,00	80.822,10	80.822,10	55.000,00	36.556,00	91.556,00	33.922,10	80.822,10
20	AREA 2	120	Servizi demografici	218.800,00	28.380,99	247.180,99	230.329,79	229.435,73	218.800,00	28.380,99	247.180,99	230.329,79	229.435,73
20	AREA 2	160	Patrimonio	2.489.500,00	-129.186,05	2.360.313,95	1.488.337,06	1.221.025,95	2.489.500,00	-131.216,78	2.358.283,22	1.411.764,50	1.219.151,43
20	AREA 2	165	Edilizia Residenziale Pubblica	124.608,09	0,00	124.608,09	124.608,09	0,00	124.608,09	0,00	124.608,09	0,00	0,00
20	AREA 2	350	Opera estate festival	1.385.000,00	543.301,36	1.928.301,36	1.056.437,00	1.056.437,00	1.385.000,00	543.301,36	1.928.301,36	1.056.437,00	1.056.437,00
20	Totale AREA 2			7.125.434,76	1.718.820,56	8.844.255,32	5.839.218,44	5.355.191,11	7.125.434,76	1.716.789,83	8.842.224,59	5.565.202,22	5.353.316,59
30	AREA 3	270	Biblioteca e Archivio	3.700,00	-2.700,00	1.000,00	1.000,00	1.000,00	3.700,00	-2.700,00	1.000,00	1.000,00	1.000,00
30	AREA 3	280	Servizio Cultura	30.500,00	305,00	30.805,00	15.727,43	15.727,43	30.500,00	305,00	30.805,00	15.727,43	15.727,43
30	AREA 3	290	Museo civico	423.400,00	2.988.925,70	3.412.325,70	1.200.176,31	1.184.470,87	423.400,00	137.121,21	560.521,21	348.371,82	332.666,38
30	Totale AREA 3			457.600,00	2.986.530,70	3.444.130,70	1.216.903,74	1.201.198,30	457.600,00	134.726,21	592.326,21	365.099,25	349.393,81
40	AREA 4	180	Uffici Giudiziari	0,00	0,00	0,00	0,00	0,00	0,00	0,00	0,00	0,00	0,00
40	AREA 4	190	Cimiteri	591.000,00	4.571,38	595.571,38	574.821,92	567.586,40	591.000,00	4.571,38	595.571,38	574.821,92	567.586,40
40	AREA 4	200	Fabbricati comunali e impianti	0,00	971.782,76	971.782,76	221.888,05	221.888,05	0,00	221.782,76	221.782,76	221.888,05	221.888,05
40	AREA 4	210	Verde pubblico	0,00	0,00	0,00	0,00	0,00	0,00	0,00	0,00	0,00	0,00
40	AREA 4	220	Progr. op.pubb. progett. direz.lavori	0,00	0,00	0,00	0,00	0,00	0,00	0,00	0,00	0,00	0,00
40	AREA 4	230	Viabilità, parcheggi e illum. pubblica	1.600.000,00	1.732.059,15	3.332.059,15	2.737.181,18	1.723.101,58	1.600.000,00	1.732.059,15	3.332.059,15	2.737.181,18	1.723.101,58
40	AREA 4	250	Trasporto pubblico	830.000,00	479.904,79	1.309.904,79	876.610,44	876.610,44	830.000,00	479.904,79	1.309.904,79	876.610,44	876.610,44
40	AREA 4	260	Servizi generali Area Lavori Pubblici	2.000,00	1.212.523,98	1.214.523,98	1.227.139,60	1.227.139,60	2.000,00	1.212.523,98	1.214.523,98	1.222.139,60	1.227.139,60
40	AREA 4	265	Protezione Civile	0,00	0,00	0,00	0,00	0,00	0,00	0,00	0,00	0,00	0,00
40	AREA 4	300	Servizio idrico - Gestione residuale	28.800,00	0,00	28.800,00	0,00	0,00	28.800,00	0,00	28.800,00	0,00	0,00
40	Totale AREA 4			3.051.800,00	4.400.842,06	7.452.642,06	5.637.641,19	4.616.326,07	3.051.800,00	3.650.842,06	6.702.642,06	5.632.641,19	4.616.326,07
50	AREA 5	40	S.U.A.P. - Commercio	9.500,00	166.393,00	175.893,00	167.693,00	167.693,00	9.500,00	166.393,00	175.893,00	167.693,00	167.693,00
50	AREA 5	60	Mercato ortofrutticolo	244.000,00	20.460,85	264.460,85	242.588,35	236.277,03	244.000,00	20.460,85	264.460,85	242.588,35	236.277,03
50	AREA 5	240	Ambiente - sostenibilità	32.000,00	10.557,99	42.557,99	31.480,28	30.701,91	32.000,00	10.557,99	42.557,99	31.480,28	30.701,91
50	AREA 5	390	Urbanistica, Paesaggio, Edilizia, Ed.Pro	2.045.000,00	30.857,19	2.075.857,19	1.744.298,81	1.744.298,81	2.045.000,00	30.857,19	2.075.857,19	1.744.298,81	1.744.298,81
50	AREA 5	400	Servizi Generali Area 5^	0,00	73.000,00	73.000,00	69.665,40	69.665,40	0,00	73.000,00	73.000,00	69.665,40	69.665,40
50	Totale AREA 5			2.330.500,00	301.269,03	2.631.769,03	2.255.725,84	2.248.636,15	2.330.500,00	301.269,03	2.631.769,03	2.255.725,84	2.248.636,15
90	STAFF	10	Affari generali	50.700,00	0,00	50.700,00	45.794,12	45.794,12	50.700,00	0,00	50.700,00	45.794,12	45.794,12
90	STAFF	20	Amministrazione del personale	38.000,00	15.210,64	53.210,64	55.465,18	55.465,18	38.000,00	15.210,64	53.210,64	55.465,18	55.465,18
90	STAFF	320	Quartieri	0,00	0,00	0,00	0,00	0,00	0,00	0,00	0,00	0,00	0,00
90	STAFF	330	Gabinetto del Sindaco	0,00	0,00	0,00	0,00	0,00	0,00	0,00	0,00	0,00	0,00
90	STAFF	340	Servizi generali - Servizi di Staff	22.350,00	3.735,00	26.085,00	9.735,00	9.735,00	22.350,00	3.735,00	26.085,00	9.735,00	9.735,00
90	STAFF	370	Turismo e Spettacolo	0,00	1.000,00	1.000,00	0,00	0,00	0,00	1.000,00	1.000,00	0,00	0,00
90	STAFF	380	Organi istituzionali	0,00	0,00	0,00	0,00	0,00	0,00	0,00	0,00	0,00	0,00
90	Totale SERVIZI DI STAFF			111.050,00	19.945,64	130.995,64	110.994,30	110.994,30	111.050,00	19.945,64	130.995,64	104.994,30	110.994,30
90	PL	310	Polizia locale	2.207.500,00	-86.184,65	2.121.315,35	2.054.345,52	1.307.098,85	2.207.500,00	-86.184,65	2.121.315,35	2.054.345,52	1.307.098,85
90	Totale COMANDO PL			2.207.500,00	-86.184,65	2.121.315,35	2.054.345,52	1.307.098,85	2.207.500,00	-86.184,65	2.121.315,35	2.054.345,52	1.307.098,85
Totale entrate				39.305.124,76	12.350.086,97	51.655.211,73	42.434.451,92	39.947.301,13	39.305.124,76	8.696.907,65	48.002.032,41	41.247.468,61	39.044.278,02

Spese per Centro di costo - Esercizio 2018

SPESE CORRENTI			Spese Correnti Totali					di cui Competenza					
C. di Resp.	Centro di costo		Iniziale	Variazioni	Assestato	Impegnato	Pagato	Iniziale	Variazioni	Assestato	Impegnato	Pagato	
10	AREA 1	100	Centro elaborazione dati SIC	498.950,00	207.068,34	706.018,34	579.841,27	520.941,05	498.950,00	178.521,40	677.471,40	575.610,84	516.710,62
10	AREA 1	110	Gestione tributi comunali	654.300,00	265.626,61	919.926,61	664.097,76	649.185,55	654.300,00	73.900,00	728.200,00	654.131,30	639.219,09
10	AREA 1	130	Servizio economico finanziario	2.123.400,00	779.397,07	2.902.797,07	650.130,54	612.392,10	2.123.400,00	724.272,04	2.847.672,04	641.041,36	606.957,06
10	AREA 1	140	Provveditorato	113.900,00	6.262,28	120.162,28	114.010,76	113.884,60	113.900,00	5.820,00	119.720,00	113.568,48	113.442,32
10	AREA 1	150	Protocollo Archivio e Spese postali	368.400,00	44.757,73	413.157,73	405.388,48	395.821,76	368.400,00	43.200,00	411.600,00	403.830,75	394.264,03
10	Totale AREA 1		3.758.950,00	1.303.112,03	5.062.062,03	2.413.468,81	2.292.225,06	3.758.950,00	1.025.713,44	4.784.663,44	2.388.182,73	2.270.593,12	
20	AREA 2	30	Asili nido	534.500,00	232.507,82	767.007,82	708.655,98	497.391,90	534.500,00	232.507,82	767.007,82	708.655,98	497.391,90
20	AREA 2	50	Attività sportive e impianti	994.100,00	373.874,55	1.367.974,55	990.204,22	903.273,99	994.100,00	373.866,27	1.367.966,27	990.195,94	903.265,71
20	AREA 2	70	Pubblica istruzione	2.877.000,00	734.094,75	3.611.094,75	3.388.930,13	2.821.240,99	2.877.000,00	734.094,75	3.611.094,75	3.388.930,13	2.821.240,99
20	AREA 2	80	Servizi sociali	5.015.276,67	979.305,52	5.994.582,19	4.273.154,56	4.013.501,88	5.015.276,67	909.947,21	5.925.223,88	4.254.794,01	3.995.141,33
20	AREA 2	90	Politiche giovanili, Informacità	106.000,00	9.880,00	115.880,00	77.904,91	61.421,99	106.000,00	9.880,00	115.880,00	77.904,91	61.421,99
20	AREA 2	120	Servizi demografici	672.500,00	41.360,30	713.860,30	648.145,68	608.025,46	672.500,00	40.700,00	713.200,00	647.485,38	607.365,16
20	AREA 2	160	Patrimonio	336.603,00	95.923,23	432.526,23	396.809,37	353.431,59	336.603,00	83.922,30	420.525,30	396.809,37	353.431,59
20	AREA 2	165	Edilizia Residenziale Pubblica	70.000,00	90.338,52	160.338,52	145.618,49	130.314,39	70.000,00	0,00	70.000,00	55.279,97	39.975,87
20	AREA 2	350	Opera estate festival	1.851.620,00	508.489,93	2.360.109,93	2.059.686,13	1.794.937,26	1.851.620,00	507.864,38	2.359.484,38	2.059.060,58	1.794.311,71
20	Totale AREA 2		12.457.599,67	3.065.774,62	15.523.374,29	12.689.109,47	11.183.539,45	12.457.599,67	2.892.782,73	15.350.382,40	12.579.116,27	11.073.546,25	
30	AREA 3	270	Biblioteca e Archivio	469.932,00	89.877,90	559.809,90	544.480,28	428.930,00	469.932,00	89.877,90	559.809,90	544.480,28	428.930,00
30	AREA 3	280	Servizio Cultura	116.100,00	37.520,15	153.620,15	134.574,64	100.852,96	116.100,00	37.310,00	153.410,00	134.364,49	100.642,81
30	AREA 3	290	Museo civico	1.444.900,00	277.035,08	1.721.935,08	1.479.923,48	1.237.768,73	1.444.900,00	268.690,11	1.713.590,11	1.474.969,74	1.234.279,02
30	Totale AREA 3		2.030.932,00	404.433,13	2.435.365,13	2.158.978,40	1.767.551,69	2.030.932,00	395.878,01	2.426.810,01	2.153.814,51	1.763.851,83	
40	AREA 4	180	Uffici Giudiziari	30.000,00	-30.000,00	0,00	0,00	0,00	30.000,00	-30.000,00	0,00	0,00	0,00
40	AREA 4	190	Cimiteri	353.900,00	149.923,05	503.823,05	380.304,29	331.345,61	353.900,00	148.973,20	502.873,20	379.354,44	330.395,76
40	AREA 4	200	Fabbricati comunali e impianti	822.000,00	-36.072,98	785.927,02	730.057,68	693.357,91	822.000,00	-46.221,68	775.778,32	719.908,98	683.209,21
40	AREA 4	210	Verde pubblico	807.300,00	121.815,80	929.115,80	857.778,05	678.195,18	807.300,00	121.794,00	929.094,00	857.756,25	678.173,38
40	AREA 4	220	Progr. op.pubb, progett, direz.lavori	427.000,00	-18.845,94	408.154,06	301.809,27	280.586,44	427.000,00	-29.879,24	397.120,76	290.775,97	269.553,14
40	AREA 4	230	Viabilità, parcheggi e illum. pubblica	2.711.600,00	318.514,90	3.030.114,90	2.632.450,56	2.300.733,08	2.711.600,00	311.854,13	3.023.454,13	2.625.789,79	2.294.072,31
40	AREA 4	250	Trasporto pubblico	954.200,00	365.845,67	1.320.045,67	922.827,47	6.582,89	954.200,00	365.845,67	1.320.045,67	922.827,47	6.582,89
40	AREA 4	260	Servizi generali Area Lavori Pubblici	533.400,00	248.826,90	782.226,90	604.193,64	584.961,22	533.400,00	138.568,71	671.968,71	574.281,87	560.484,87
40	AREA 4	265	Protezione Civile	28.000,00	16.000,00	44.000,00	34.593,97	19.843,97	28.000,00	16.000,00	44.000,00	34.593,97	19.843,97
40	AREA 4	300	Servizio idrico - Gestione residuale	68.100,00	0,00	68.100,00	67.997,05	67.997,05	68.100,00	0,00	68.100,00	67.997,05	67.997,05
40	Totale AREA 4		6.735.500,00	1.136.007,40	7.871.507,40	6.532.011,98	4.963.603,35	6.735.500,00	996.934,79	7.732.434,79	6.473.285,79	4.910.312,58	
50	AREA 5	40	S.U.A.P. - Commercio	308.900,00	98.773,30	407.673,30	396.168,52	388.435,30	308.900,00	98.773,30	407.673,30	396.168,52	388.435,30
50	AREA 5	60	Mercato ortofrutticolo	168.100,00	8.506,35	176.606,35	150.941,97	142.198,89	168.100,00	8.506,35	176.606,35	150.941,97	142.198,89
50	AREA 5	240	Ambiente - sostenibilità	232.600,00	-17.400,00	215.200,00	152.416,03	103.874,88	232.600,00	-17.400,00	215.200,00	152.416,03	103.874,88
50	AREA 5	390	Urbanistica, Paesaggio, Edilizia, Ed.Pro	1.118.400,00	-251.550,77	866.849,23	787.158,54	752.079,12	1.118.400,00	-272.647,52	845.752,48	786.054,90	750.975,48
50	AREA 5	400	Servizi Generali Area 5^	115.500,00	515.232,67	630.732,67	450.616,84	359.664,39	115.500,00	369.778,98	485.278,98	444.573,80	355.650,03
50	Totale AREA 5		1.943.500,00	353.561,55	2.297.061,55	1.937.301,90	1.746.252,58	1.943.500,00	187.011,11	2.130.511,11	1.930.155,22	1.741.134,58	
90	STAFF	10	Affari generali	377.098,00	-39.910,17	337.187,83	260.186,93	236.549,39	377.098,00	-80.511,56	296.586,44	260.186,93	236.549,39
90	STAFF	20	Amministrazione del personale	846.987,00	440.897,42	1.287.884,42	841.421,63	747.430,17	846.987,00	-175.023,57	671.963,43	565.458,91	504.955,66
90	STAFF	320	Quartieri	83.000,00	-40.038,58	42.961,42	41.333,18	33.848,77	83.000,00	-40.038,58	42.961,42	41.333,18	33.848,77
90	STAFF	330	Gabinetto del Sindaco	263.700,00	142.276,83	405.976,83	331.797,75	295.580,94	263.700,00	121.520,50	385.220,50	330.669,42	294.452,61
90	STAFF	340	Servizi generali - Servizi di Staff	559.350,00	9.386,85	568.736,85	441.240,54	384.912,61	559.350,00	-16.257,41	543.092,59	440.424,90	384.096,97
90	STAFF	370	Turismo e Spettacolo	246.400,00	37.925,51	284.325,51	261.318,89	189.265,98	246.400,00	37.925,51	284.325,51	261.318,89	189.265,98
90	STAFF	380	Organi Istituzionali	298.300,00	37.700,00	336.000,00	270.318,08	259.195,77	298.300,00	37.700,00	336.000,00	270.318,08	259.195,77
90	Totale SERVIZI DI STAFF		2.674.835,00	588.237,86	3.263.072,86	2.447.617,00	2.146.783,63	2.674.835,00	-114.685,11	2.560.149,89	2.169.710,31	1.902.365,15	
90	PL	310	Polizia locale	2.634.300,00	188.572,05	2.822.872,05	2.630.687,08	2.322.530,56	2.634.300,00	181.796,04	2.816.096,04	2.628.250,59	2.320.779,23
90	Totale COMANDO PL		2.634.300,00	188.572,05	2.822.872,05	2.630.687,08	2.322.530,56	2.634.300,00	181.796,04	2.816.096,04	2.628.250,59	2.320.779,23	
Totale spese Correnti			32.235.616,67	7.039.698,64	39.275.315,31	30.809.174,64	26.422.486,32	32.235.616,67	5.565.431,01	37.801.047,68	30.322.515,42	25.982.582,74	

SPESE CONTO CAPITALE

C. di Resp. Centro di costo			Spese in Conto Capitale Totali					di cui Competenza					
			Iniziale	Variazioni	Assestato	Impegnato	Pagato	Iniziale	Variazioni	Assestato	Impegnato	Pagato	
10	AREA 1	100	Centro elaborazione dati SIC	137.647,53	127.771,97	265.419,50	121.089,23	71.925,66	100.000,00	-51.922,23	48.077,77	24.210,90	20.327,64
10	AREA 1	110	Gestione tributi comunali	0,00	0,00	0,00	0,00	0,00	0,00	0,00	0,00	0,00	0,00
10	AREA 1	130	Servizio economico finanziario	0,00	0,00	0,00	0,00	0,00	0,00	0,00	0,00	0,00	0,00
10	AREA 1	140	Provveditorato	26.785,18	0,00	26.785,18	0,00	0,00	0,00	0,00	0,00	0,00	0,00
10	AREA 1	150	Protocollo Archivio e Spese postali	0,00	0,00	0,00	0,00	0,00	0,00	0,00	0,00	0,00	0,00
10	Totale AREA 1			164.432,71	127.771,97	292.204,68	121.089,23	71.925,66	100.000,00	-51.922,23	48.077,77	24.210,90	20.327,64
20	AREA 2	30	Asili nido	200.000,00	202.350,44	402.350,44	152.482,03	50.624,44	200.000,00	42.249,20	242.249,20	152.482,03	50.624,44
20	AREA 2	50	Attività sportive e impianti	1.177.475,72	81.514,22	1.258.989,94	93.758,10	93.758,10	360.000,00	390.752,87	750.752,87	12.265,18	12.265,18
20	AREA 2	70	Pubblica istruzione	1.012.585,19	384.012,65	1.396.597,84	201.027,80	149.900,73	550.000,00	-82.505,11	467.494,89	67.843,29	36.145,90
20	AREA 2	80	Servizi sociali	97.796,80	530.085,19	627.881,99	884,87	884,87	0,00	0,00	0,00	0,00	0,00
20	AREA 2	90	Politiche giovanili, Informacittà	0,00	3.435,00	3.435,00	0,00	0,00	0,00	3.435,00	3.435,00	0,00	0,00
20	AREA 2	120	Servizi demografici	130.000,00	0,00	130.000,00	0,00	0,00	130.000,00	-51.000,00	79.000,00	0,00	0,00
20	AREA 2	160	Patrimonio	685.000,00	950.371,94	1.635.371,94	111.737,14	100.697,98	135.000,00	490.405,37	625.405,37	111.737,14	100.697,98
20	AREA 2	165	Edilizia Residenziale Pubblica	2.553.884,25	-114.575,56	2.439.308,69	906.519,19	686.935,41	274.608,09	-132.860,22	141.747,87	119.565,11	0,00
20	AREA 2	350	Opera estate festival	0,00	0,00	0,00	0,00	0,00	0,00	0,00	0,00	0,00	0,00
20	Totale AREA 2			5.856.741,96	2.037.193,88	7.893.935,84	1.466.409,13	1.082.801,53	1.649.608,09	660.477,11	2.310.085,20	463.892,75	199.733,50
30	AREA 3	270	Biblioteca e Archivio	7.045,42	0,00	7.045,42	0,00	0,00	0,00	0,00	0,00	0,00	0,00
30	AREA 3	280	Servizio Cultura	25.000,00	37.552,45	62.552,45	0,00	0,00	0,00	0,00	0,00	0,00	0,00
30	AREA 3	290	Museo civico	6.112.248,22	-461.376,37	5.650.871,85	1.840.033,03	1.837.245,79	25.000,00	105.000,00	130.000,00	0,00	0,00
30	Totale AREA 3			6.144.293,64	-423.823,92	5.720.469,72	1.840.033,03	1.837.245,79	25.000,00	105.000,00	130.000,00	0,00	0,00
40	AREA 4	180	Uffici Giudiziari	564.450,03	-251.545,92	312.904,11	49.344,10	49.344,10	0,00	0,00	0,00	0,00	0,00
40	AREA 4	190	Cimiteri	85.000,00	319.101,67	404.101,67	230.740,96	230.740,96	85.000,00	-36.978,87	48.021,13	7.137,00	7.137,00
40	AREA 4	200	Fabbricati comunali e impianti	997.521,74	306.337,89	1.303.859,63	469.551,65	454.574,93	90.000,00	-6.874,70	83.125,30	41.286,92	36.931,52
40	AREA 4	210	Verde pubblico	161.341,10	528.845,49	690.186,59	150.959,18	99.189,54	60.000,00	75.135,21	135.135,21	10.980,00	0,00
40	AREA 4	220	Progr. op.pubb, progett, direz.lavori	32.358,08	35.066,30	67.424,38	41.453,16	39.353,17	25.000,00	0,00	25.000,00	24.999,99	22.900,00
40	AREA 4	230	Viabilità, parcheggi e illum. pubblica	6.071.427,33	10.815.474,56	16.886.901,89	2.721.903,36	2.497.925,76	885.000,00	2.267.487,72	3.152.487,72	706.634,32	554.155,54
40	AREA 4	250	Trasporto pubblico	0,00	155.000,00	155.000,00	0,00	0,00	0,00	155.000,00	155.000,00	0,00	0,00
40	AREA 4	260	Servizi generali Area Lavori Pubblici	87.825,77	11.982,52	99.808,29	13.988,52	13.988,52	65.000,00	0,00	65.000,00	13.988,52	13.988,52
40	AREA 4	265	Protezione Civile	0,00	173.000,00	173.000,00	4.670,78	4.670,78	0,00	12.552,40	12.552,40	4.670,78	4.670,78
40	AREA 4	300	Servizio idrico - Gestione residuale	57.829,01	0,00	57.829,01	40.857,91	40.857,91	0,00	0,00	0,00	0,00	0,00
40	Totale AREA 4			8.057.753,06	12.093.262,51	20.151.015,57	3.723.469,62	3.430.645,67	1.210.000,00	2.466.321,76	3.676.321,76	809.697,53	639.783,36
50	AREA 5	40	S.U.A.P. - Commercio	0,00	125.393,00	125.393,00	85.153,33	85.153,33	0,00	125.393,00	125.393,00	85.153,33	85.153,33
50	AREA 5	60	Mercato ortofrutticolo	0,00	0,00	0,00	0,00	0,00	0,00	0,00	0,00	0,00	0,00
50	AREA 5	240	Ambiente - sostenibilità	0,00	8.800,00	8.800,00	0,00	0,00	0,00	0,00	0,00	0,00	0,00
50	AREA 5	390	Urbanistica, Paesaggio, Edilizia, Ed.Pro	85.000,00	79.138,69	164.138,69	84.399,27	84.399,27	85.000,00	0,00	85.000,00	84.399,27	84.399,27
50	AREA 5	400	Servizi Generali Area 5^	0,00	0,00	0,00	0,00	0,00	0,00	0,00	0,00	0,00	0,00
50	Totale AREA 5			85.000,00	213.331,69	298.331,69	169.552,60	169.552,60	85.000,00	125.393,00	210.393,00	169.552,60	169.552,60
90	STAFF	10	Affari generali	0,00	0,00	0,00	0,00	0,00	0,00	0,00	0,00	0,00	0,00
90	STAFF	20	Amministrazione del personale	0,00	0,00	0,00	0,00	0,00	0,00	0,00	0,00	0,00	0,00
90	STAFF	320	Quartieri	293.177,33	1.057.575,98	1.350.753,31	0,00	0,00	0,00	0,00	0,00	0,00	0,00
90	STAFF	330	Gabinetto del Sindaco	0,00	0,00	0,00	0,00	0,00	0,00	0,00	0,00	0,00	0,00
90	STAFF	340	Servizi generali - Servizi di Staff	0,00	0,00	0,00	0,00	0,00	0,00	0,00	0,00	0,00	0,00
90	STAFF	370	Turismo e Spettacolo	0,00	44.000,00	44.000,00	29.794,84	0,00	0,00	0,00	0,00	0,00	0,00
90	STAFF	380	Organi Istituzionali	0,00	0,00	0,00	0,00	0,00	0,00	0,00	0,00	0,00	0,00
90	Totale SERVIZI DI STAFF			293.177,33	1.101.575,98	1.394.753,31	29.794,84	0,00	0,00	0,00	0,00	0,00	0,00
90	PL	310	Polizia locale	120.000,00	245.254,09	365.254,09	226.530,47	125.794,45	120.000,00	-48.951,04	71.048,96	70.590,00	70.590,00
90	Totale COMANDO PL			120.000,00	245.254,09	365.254,09	226.530,47	125.794,45	120.000,00	-48.951,04	71.048,96	70.590,00	70.590,00
Totale spese in Conto Capitale				20.721.398,70	15.394.566,20	36.115.964,90	7.576.878,92	6.717.965,70	3.189.608,09	3.256.318,60	6.445.926,69	1.537.943,78	1.099.987,10

TOTALE SPESE

C. di Resp.		Centro di costo		Spese Totali						di cui Competenza				
				Iniziale	Variazioni	Assestato	Impegnato	Pagato	Iniziale	Variazioni	Assestato	Impegnato	Pagato	
10	AREA 1	100	Centro elaborazione dati SIC	636.597,53	334.840,31	971.437,84	700.930,50	592.866,71	598.950,00	126.599,17	725.549,17	599.821,74	537.038,26	
10	AREA 1	110	Gestione tributi comunali	654.300,00	265.626,61	919.926,61	664.097,76	649.185,55	654.300,00	73.900,00	728.200,00	654.131,30	639.219,09	
10	AREA 1	130	Servizio economico finanziario	2.123.400,00	779.397,07	2.902.797,07	650.130,54	612.392,10	2.123.400,00	724.272,04	2.847.672,04	641.041,36	606.957,06	
10	AREA 1	140	Provveditorato	140.685,18	6.262,28	146.947,46	114.010,76	113.884,60	113.900,00	5.820,00	119.720,00	113.568,48	113.442,32	
10	AREA 1	150	Protocollo Archivio e Spese postali	368.400,00	44.757,73	413.157,73	405.388,48	395.821,76	368.400,00	43.200,00	411.600,00	403.830,75	394.264,03	
10	Totale AREA 1			3.923.382,71	1.430.884,00	5.354.266,71	2.534.558,04	2.364.150,72	3.858.950,00	973.791,21	4.832.741,21	2.412.393,63	2.290.920,76	
20	AREA 2	30	Asili nido	734.500,00	434.858,26	1.169.358,26	861.138,01	548.016,34	734.500,00	274.757,02	1.009.257,02	861.138,01	548.016,34	
20	AREA 2	50	Attività sportive e impianti	2.171.575,72	455.388,77	2.626.964,49	1.083.962,32	997.032,09	1.354.100,00	764.619,14	2.118.719,14	1.002.461,12	915.530,89	
20	AREA 2	70	Pubblica istruzione	3.889.585,19	1.118.107,40	5.007.692,59	3.589.957,93	2.971.141,72	3.427.000,00	651.589,64	4.078.589,64	3.456.773,42	2.857.386,89	
20	AREA 2	80	Servizi sociali	5.113.073,47	1.509.390,71	6.622.464,18	4.274.039,43	4.014.386,75	5.015.276,67	909.947,21	5.925.223,88	4.254.794,01	3.995.141,33	
20	AREA 2	90	Politiche giovanili, Informacittà	106.000,00	13.315,00	119.315,00	77.904,91	61.421,99	106.000,00	13.315,00	119.315,00	77.904,91	61.421,99	
20	AREA 2	120	Servizi demografici	802.500,00	41.360,30	843.860,30	648.145,68	608.025,46	802.500,00	-10.300,00	792.200,00	647.485,38	607.365,16	
20	AREA 2	160	Patrimonio	1.021.603,00	1.046.295,17	2.067.898,17	508.546,51	454.129,57	471.603,00	574.327,67	1.045.930,67	508.546,51	454.129,57	
20	AREA 2	165	Edilizia Residenziale Pubblica	2.623.884,25	-24.237,04	2.599.647,21	1.052.137,68	817.249,80	344.608,09	-132.860,22	211.747,87	174.845,08	39.975,87	
20	AREA 2	350	Opera estate festival	1.851.620,00	508.489,93	2.360.109,93	2.059.686,13	1.794.937,26	1.851.620,00	507.864,38	2.359.484,38	2.059.060,58	1.794.311,71	
20	Totale AREA 2			18.314.341,63	5.102.968,50	23.417.310,13	14.155.518,60	12.266.340,98	14.107.207,76	3.553.259,84	17.660.467,60	13.043.009,02	11.273.279,75	
30	AREA 3	270	Biblioteca e Archivio	476.977,42	89.877,90	566.855,32	544.480,28	428.930,00	469.932,00	89.877,90	559.809,90	544.480,28	428.930,00	
30	AREA 3	280	Servizio Cultura	141.100,00	75.072,60	216.172,60	134.574,64	100.852,96	116.100,00	37.310,00	153.410,00	134.364,49	100.642,81	
30	AREA 3	290	Museo civico	7.557.148,22	-184.341,29	7.372.806,93	3.319.956,51	3.075.014,52	1.469.900,00	373.690,11	1.843.590,11	1.474.969,74	1.234.279,02	
30	Totale AREA 3			8.175.225,64	-19.390,79	8.155.834,85	3.999.011,43	3.604.797,48	2.055.932,00	500.878,01	2.556.810,01	2.153.814,51	1.763.851,83	
40	AREA 4	180	Uffici Giudiziari	594.450,03	-281.545,92	312.904,11	49.344,10	49.344,10	30.000,00	-30.000,00	0,00	0,00	0,00	
40	AREA 4	190	Cimiteri	438.900,00	469.024,72	907.924,72	611.045,25	562.086,57	438.900,00	111.994,33	550.894,33	386.491,44	337.532,76	
40	AREA 4	200	Fabbricati comunali e impianti	1.819.521,74	270.264,91	2.089.786,65	1.199.609,33	1.147.932,84	912.000,00	-53.096,38	858.903,62	761.195,90	720.140,73	
40	AREA 4	210	Verde pubblico	968.641,10	650.661,29	1.619.302,39	1.008.737,23	777.384,72	867.300,00	196.929,21	1.064.229,21	868.736,25	678.173,38	
40	AREA 4	220	Progr. op.pubb, progett, direz.lavori	459.358,08	16.220,36	475.578,44	343.262,43	319.939,61	452.000,00	-29.879,24	422.120,76	315.775,96	292.453,14	
40	AREA 4	230	Viabilità, parcheggi e illum. pubblica	8.783.027,33	11.133.989,46	19.917.016,79	5.354.353,92	4.798.658,84	3.596.600,00	2.579.341,85	6.175.941,85	3.332.424,11	2.848.227,85	
40	AREA 4	250	Trasporto pubblico	954.200,00	520.845,67	1.475.045,67	922.827,47	6.582,89	954.200,00	520.845,67	1.475.045,67	922.827,47	6.582,89	
40	AREA 4	260	Servizi generali Area Lavori Pubblici	621.225,77	260.809,42	882.035,19	618.182,16	598.949,74	598.400,00	138.568,71	736.968,71	588.270,39	574.473,39	
40	AREA 4	265	Protezione Civile	28.000,00	189.000,00	217.000,00	39.264,75	24.514,75	28.000,00	28.552,40	56.552,40	39.264,75	24.514,75	
40	AREA 4	300	Servizio idrico - Gestione residuale	125.929,01	0,00	125.929,01	108.854,96	108.854,96	68.100,00	0,00	68.100,00	67.997,05	67.997,05	
40	Totale AREA 4			14.793.253,06	13.229.269,91	28.022.522,97	10.255.481,60	8.394.249,02	7.945.500,00	3.463.256,55	11.408.756,55	7.282.983,32	5.550.095,94	
50	AREA 5	40	S.U.A.P. - Commercio	308.900,00	224.166,30	533.066,30	481.321,85	473.588,63	308.900,00	224.166,30	533.066,30	481.321,85	473.588,63	
50	AREA 5	60	Mercato ortofrutticolo	168.100,00	8.506,35	176.606,35	150.941,97	142.198,89	168.100,00	8.506,35	176.606,35	150.941,97	142.198,89	
50	AREA 5	240	Ambiente - sostenibilità	232.600,00	-8.600,00	224.000,00	152.416,03	103.874,88	232.600,00	-17.400,00	215.200,00	152.416,03	103.874,88	
50	AREA 5	390	Urbanistica, Paesaggio, Edilizia, Ed.Pro	1.203.400,00	-172.412,08	1.030.987,92	871.557,81	836.478,39	1.203.400,00	-272.647,52	930.752,48	870.454,17	835.374,75	
50	AREA 5	400	Servizi Generali Area 5^	115.500,00	515.232,67	630.732,67	450.616,84	359.664,39	115.500,00	369.778,98	485.278,98	444.573,80	355.650,03	
50	Totale AREA 5			2.028.500,00	566.893,24	2.595.393,24	2.106.854,50	1.915.805,18	2.028.500,00	312.404,11	2.340.904,11	2.099.707,82	1.910.687,18	
90	STAFF	10	Affari generali	377.098,00	-39.910,17	337.187,83	260.186,93	236.549,39	377.098,00	-80.511,56	296.586,44	260.186,93	236.549,39	
90	STAFF	20	Amministrazione del personale	846.987,00	440.897,42	1.287.884,42	841.421,63	747.430,17	846.987,00	-175.023,57	671.963,43	565.458,91	504.955,66	
90	STAFF	320	Quartieri	376.177,33	1.017.537,40	1.393.714,73	41.333,18	33.848,77	83.000,00	-40.038,58	42.961,42	41.333,18	33.848,77	
90	STAFF	330	Gabinetto del Sindaco	263.700,00	142.276,83	405.976,83	331.797,75	295.580,94	263.700,00	121.520,50	385.220,50	330.669,42	294.452,61	
90	STAFF	340	Servizi generali - Servizi di Staff	559.350,00	9.386,85	568.736,85	441.240,54	384.912,61	559.350,00	-16.257,41	543.092,59	440.424,90	384.096,97	
90	STAFF	370	Turismo e Spettacolo	246.400,00	81.925,51	328.325,51	291.113,73	189.265,98	246.400,00	37.925,51	284.325,51	261.318,89	189.265,98	
90	STAFF	380	Organi Istituzionali	298.300,00	37.700,00	336.000,00	270.318,08	259.195,77	298.300,00	37.700,00	336.000,00	270.318,08	259.195,77	
90	Totale SERVIZI DI STAFF			2.968.012,33	1.689.813,84	4.657.826,17	2.477.411,84	2.146.783,63	2.674.835,00	-114.685,11	2.560.149,89	2.169.710,31	1.902.365,15	
90	PL	310	Polizia locale	2.754.300,00	433.826,14	3.188.126,14	2.857.217,55	2.448.325,01	2.754.300,00	132.845,00	2.887.145,00	2.698.840,59	2.391.369,23	
90	Totale COMANDO PL			2.754.300,00	433.826,14	3.188.126,14	2.857.217,55	2.448.325,01	2.754.300,00	132.845,00	2.887.145,00	2.698.840,59	2.391.369,23	
Totale spese				52.957.015,37	22.434.264,84	75.391.280,21	38.386.053,56	33.140.452,02	35.425.224,76	8.821.749,61	44.246.974,37	31.860.459,20	27.082.569,84	

DATI ANALITICI - ENTRATA

Entrate correnti

ENTRATA CORRENTE

T	Capitolo	RE	Iniziale	Variazioni	Assestato	Accertato	Riscosso	
CENTRO DI RESPONSABILITA'		10 AREA 1						
Centro di ricavo		100 Centro elaborazione dati SIC						
2	253 Contributo ISTAT per rilevazioni statistiche	100	Competenza	0,00	650,00	650,00	600,24	600,24
			Reimputato	0,00	0,00	0,00	0,00	0,00
			Totale	0,00	650,00	650,00	600,24	600,24
2	254 Contributo ISTAT per censimenti	100	Competenza	0,00	1.125,00	1.125,00	1.125,00	1.125,00
			Reimputato	0,00	0,00	0,00	0,00	0,00
			Totale	0,00	1.125,00	1.125,00	1.125,00	1.125,00
Totale Centro di ricavo		100 Centro elaborazione dati SIC		Competenza	0,00	1.775,00	1.725,24	1.725,24
			Reimputato	0,00	0,00	0,00	0,00	0,00
				0,00	1.775,00	1.775,00	1.725,24	1.725,24
Centro di ricavo		110 Gestione tributi comunali						
1	10 Imposta pubblicità	110	Competenza	470.000,00	38.500,00	508.500,00	513.472,57	513.472,57
			Reimputato	0,00	0,00	0,00	0,00	0,00
			Totale	470.000,00	38.500,00	508.500,00	513.472,57	513.472,57
1	18 Imposta di pubblicità manifestazioni sportive	110	Competenza	27.000,00	0,00	27.000,00	4.423,22	4.423,22
			Reimputato	0,00	0,00	0,00	0,00	0,00
			Totale	27.000,00	0,00	27.000,00	4.423,22	4.423,22
1	20 Imposta di soggiorno	110	Competenza	100.000,00	12.000,00	112.000,00	112.000,00	110.167,92
			Reimputato	0,00	0,00	0,00	0,00	0,00
			Totale	100.000,00	12.000,00	112.000,00	112.000,00	110.167,92
1	50 IMPOSTA MUNICIPALE PROPRIA	110	Competenza	12.450.000,00	0,00	12.450.000,00	12.087.370,37	11.919.880,71
			Reimputato	0,00	0,00	0,00	0,00	0,00
			Totale	12.450.000,00	0,00	12.450.000,00	12.087.370,37	11.919.880,71
Totale Centro di ricavo		110 Gestione tributi comunali		Competenza	20.817.000,00	1.253.952,18	22.070.952,18	20.426.822,36
			Reimputato	0,00	0,00	0,00	818,50	0,00
				20.817.000,00	1.253.952,18	22.070.952,18	20.619.473,92	20.426.822,36
Centro di ricavo		130 Servizio economico finanziario						

T	Capitolo	RE	Iniziale	Variazioni	Assestato	Accertato	Riscosso	
1	151 Fondo di solidarietà comunale	130	Competenza	1.770.000,00	97.284,83	1.867.284,83	1.851.548,78	1.851.548,78
			Reimputato	0,00	0,00	0,00	0,00	0,00
		Totale	1.770.000,00	97.284,83	1.867.284,83	1.851.548,78	1.851.548,78	
2	162 Contributo compensativo Imu immobili comunali	130	Competenza	0,00	114.218,94	114.218,94	114.218,94	114.218,94
			Reimputato	0,00	0,00	0,00	0,00	0,00
		Totale	0,00	114.218,94	114.218,94	114.218,94	114.218,94	
2	212 Contributo Stato Mutuo Cdp Palabassano	220	Competenza	43.240,00	0,00	43.240,00	43.234,69	43.234,69
			Reimputato	0,00	0,00	0,00	0,00	0,00
		Totale	43.240,00	0,00	43.240,00	43.234,69	43.234,69	
2	213 Altri trasferimenti statali	130	Competenza	0,00	154.095,28	154.095,28	154.095,28	154.095,28
			Reimputato	0,00	0,00	0,00	0,00	0,00
		Totale	0,00	154.095,28	154.095,28	154.095,28	154.095,28	
2	476 Agenzia delle entrate - 5 per mille per attività sociali - Distribuz	130	Competenza	15.000,00	5.625,22	20.625,22	20.625,22	20.625,22
			Reimputato	0,00	0,00	0,00	0,00	0,00
		Totale	15.000,00	5.625,22	20.625,22	20.625,22	20.625,22	
3	302 Utili ETRA S.P.A.	130	Competenza	0,00	652.473,49	652.473,49	652.473,49	652.473,49
			Reimputato	0,00	0,00	0,00	0,00	0,00
		Totale	0,00	652.473,49	652.473,49	652.473,49	652.473,49	
3	303 Utili Farmacie Bassano S.r.l.	130	Competenza	0,00	549.959,59	549.959,59	549.959,59	549.959,59
			Reimputato	0,00	0,00	0,00	0,00	0,00
		Totale	0,00	549.959,59	549.959,59	549.959,59	549.959,59	
3	505 Riaccredito mandati non andati a buon fine	130	Competenza	20.000,00	30.000,00	50.000,00	42.441,71	42.441,71
			Reimputato	0,00	0,00	0,00	0,00	0,00
		Totale	20.000,00	30.000,00	50.000,00	42.441,71	42.441,71	
3	582 Canone concess. rete metanodotto	130	Competenza	305.000,00	0,00	305.000,00	305.000,00	305.000,00
			Reimputato	0,00	0,00	0,00	0,00	0,00
		Totale	305.000,00	0,00	305.000,00	305.000,00	305.000,00	

T	Capitolo	RE	Iniziale	Variazioni	Assestato	Accertato	Riscosso	
3	584 Canone concessione Farmacasa SpA	130	Competenza	275.000,00	0,00	275.000,00	271.906,91	271.906,91
			Reimputato	0,00	0,00	0,00	0,00	0,00
		Totale	275.000,00	0,00	275.000,00	271.906,91	271.906,91	
3	622 Canoni edilizia residenziale	130	Competenza	260.000,00	0,00	260.000,00	211.817,05	193.204,59
			Reimputato	0,00	0,00	0,00	0,00	0,00
		Totale	260.000,00	0,00	260.000,00	211.817,05	193.204,59	
3	650 Interessi attivi su depositi, titoli e crediti	130	Competenza	6.000,00	0,00	6.000,00	5.686,30	5.686,30
			Reimputato	0,00	0,00	0,00	0,00	0,00
		Totale	6.000,00	0,00	6.000,00	5.686,30	5.686,30	
3	761 Risarc. danni al patrimonio com.le	130	Competenza	60.000,00	0,00	60.000,00	47.547,21	47.547,21
			Reimputato	0,00	0,00	0,00	0,00	0,00
		Totale	60.000,00	0,00	60.000,00	47.547,21	47.547,21	
3	765 Cimitero Angarano - Risarcimento tombe	130	Competenza	0,00	100.000,00	100.000,00	0,00	0,00
			Reimputato	0,00	0,00	0,00	0,00	0,00
		Totale	0,00	100.000,00	100.000,00	0,00	0,00	
3	801 Concorsi rimb. vari: altri proventi	130	Competenza	50.000,00	135,00	50.135,00	56.614,77	56.112,25
			Reimputato	0,00	0,00	0,00	0,00	0,00
		Totale	50.000,00	135,00	50.135,00	56.614,77	56.112,25	
3	1843 IVA A CREDITO - Reverse charge	130	Competenza	20.000,00	0,00	20.000,00	9.007,98	9.007,98
			Reimputato	0,00	0,00	0,00	0,00	0,00
		Totale	20.000,00	0,00	20.000,00	9.007,98	9.007,98	
3	2843 IVA A CREDITO - Split payment commerciale	130	Competenza	380.000,00	0,00	380.000,00	312.901,71	312.901,71
			Reimputato	0,00	0,00	0,00	0,00	0,00
		Totale	380.000,00	0,00	380.000,00	312.901,71	312.901,71	
Totale Centro di ricavo		130 Servizio economico finanziario	Competenza	3.204.240,00	1.703.792,35	4.908.032,35	4.649.079,63	4.629.964,65
			Reimputato	0,00	0,00	0,00	0,00	0,00
				3.204.240,00	1.703.792,35	4.908.032,35	4.649.079,63	4.629.964,65

Centro di ricavo 140 Provveditorato

T	Capitolo	RE	Iniziale	Variazioni	Assestato	Accertato	Riscosso	
Totale Centro di responsabilità 10 AREA 1			Competenza	24.021.240,00	2.959.519,53	26.980.759,53	25.269.460,29	25.058.512,25
			Reimputato	0,00	0,00	0,00	818,50	0,00
				24.021.240,00	2.959.519,53	26.980.759,53	25.270.278,79	25.058.512,25

T	Capitolo	RE	Iniziale	Variazioni	Assestato	Accertato	Riscosso	
CENTRO DI RESPONSABILITA'		20 AREA 2						
Centro di ricavo		30 Asili nido						
2	280 Contr. reg. gestione asili nido	30	Competenza	150.000,00	26.376,88	176.376,88	176.936,88	176.936,88
			Reimputato	0,00	0,00	0,00	0,00	0,00
			Totale	150.000,00	26.376,88	176.376,88	176.936,88	176.936,88
2	285 Contributo statale straordinario alle scuole dell'infanzia non stata.	30	Competenza	0,00	287.143,36	287.143,36	287.143,36	287.143,36
			Reimputato	0,00	0,00	0,00	0,00	0,00
			Totale	0,00	287.143,36	287.143,36	287.143,36	287.143,36
3	409 Rete di frequenza Asili Nido	30	Competenza	0,00	5.471,99	5.471,99	1.650,00	1.500,00
			Reimputato	0,00	0,00	0,00	0,00	0,00
			Totale	0,00	5.471,99	5.471,99	1.650,00	1.500,00
Totale Centro di ricavo 30 Asili nido			Competenza	150.000,00	318.992,23	468.992,23	465.730,24	465.580,24
			Reimputato	0,00	0,00	0,00	0,00	0,00
				150.000,00	318.992,23	468.992,23	465.730,24	465.580,24

Centro di ricavo		50 Attività sportive e impianti						
2	902 Proventi sponsorizzazioni sport	50	Competenza	60.000,00	0,00	60.000,00	0,00	0,00
			Reimputato	0,00	0,00	0,00	0,00	0,00
			Totale	60.000,00	0,00	60.000,00	0,00	0,00
3	420 Proventi dei Centri sportivi	50	Competenza	75.000,00	203.585,54	278.585,54	73.462,10	73.462,10
			Reimputato	0,00	0,00	0,00	0,00	0,00
			Totale	75.000,00	203.585,54	278.585,54	73.462,10	73.462,10
3	596 Stadio Mercante - Canone concessione locali uso abitativo	160	Competenza	0,00	4.830,00	4.830,00	4.830,00	0,00
			Reimputato	0,00	0,00	0,00	0,00	0,00
			Totale	0,00	4.830,00	4.830,00	4.830,00	0,00
3	708 Benessere in acqua	50	Competenza	0,00	5.642,50	5.642,50	5.642,50	5.642,50
			Reimputato	0,00	0,00	0,00	0,00	0,00
			Totale	0,00	5.642,50	5.642,50	5.642,50	5.642,50

T	Capitolo	RE		Iniziale	Variazioni	Assestato	Accertato	Riscosso
Totale Centro di ricavo		50 Attività sportive e impianti	Competenza	135.000,00	214.058,04	349.058,04	83.934,60	79.104,60
			Reimputato	0,00	0,00	0,00	0,00	0,00
				135.000,00	214.058,04	349.058,04	83.934,60	79.104,60
Centro di ricavo		70 Pubblica istruzione						
2	217 Contributi Stato per acquisto libri scuole obbligo	70	Competenza	50.000,00	0,00	50.000,00	2.991,44	2.991,44
			Reimputato	0,00	0,00	0,00	0,00	0,00
			Totale	50.000,00	0,00	50.000,00	2.991,44	2.991,44
2	219 Rimborso servizio mensa personale insegnante	70	Competenza	44.000,00	0,00	44.000,00	43.186,48	43.186,48
			Reimputato	0,00	0,00	0,00	0,00	0,00
			Totale	44.000,00	0,00	44.000,00	43.186,48	43.186,48
2	221 Fondi integrativi regionali per libri di testo scolastici	70	Competenza	26.000,00	0,00	26.000,00	0,00	0,00
			Reimputato	0,00	0,00	0,00	0,00	0,00
			Totale	26.000,00	0,00	26.000,00	0,00	0,00
2	276 Contributo regionale gestione centro infanzia Rondò Brenta	70	Competenza	0,00	14.679,27	14.679,27	14.679,27	14.679,27
			Reimputato	0,00	0,00	0,00	0,00	0,00
			Totale	0,00	14.679,27	14.679,27	14.679,27	14.679,27
2	474 Dialogando - Contributo partecipanti per visita parlamento europa	70	Competenza	3.000,00	1.560,00	4.560,00	4.080,00	4.080,00
			Reimputato	0,00	0,00	0,00	0,00	0,00
			Totale	3.000,00	1.560,00	4.560,00	4.080,00	4.080,00
2	811 Dialogando - Contributo comunitario per visita parlamento europa	70	Competenza	0,00	4.800,00	4.800,00	4.752,22	4.752,22
			Reimputato	0,00	0,00	0,00	0,00	0,00
			Totale	0,00	4.800,00	4.800,00	4.752,22	4.752,22
2	836 Rimborso cedole librerie da parte dei Comuni	70	Competenza	0,00	40,55	40,55	0,00	0,00
			Reimputato	0,00	0,00	0,00	0,00	0,00
			Totale	0,00	40,55	40,55	0,00	0,00
2	972 Contributo Comunità europea AVEPA ristorazione	70	Competenza	7.000,00	0,00	7.000,00	4.319,46	4.319,46
			Reimputato	0,00	0,00	0,00	0,00	0,00
			Totale	7.000,00	0,00	7.000,00	4.319,46	4.319,46

T	Capitolo	RE		Iniziale	Variazioni	Assestato	Accertato	Riscosso
3	472 Entrate diverse per organizzazione eventi	70	Competenza	0,00	3.067,15	3.067,15	3.117,15	3.117,15
			Reimputato	0,00	0,00	0,00	0,00	0,00
			Totale	0,00	3.067,15	3.067,15	3.117,15	3.117,15
3	475 Proventi mensa scuole	70	Competenza	810.000,00	40.000,00	850.000,00	831.947,63	826.709,63
			Reimputato	0,00	0,00	0,00	0,00	0,00
			Totale	810.000,00	40.000,00	850.000,00	831.947,63	826.709,63
3	833 Entrate da bonifici e POS errati per pagamento mensa scolastica	70	Competenza	0,00	17.000,00	17.000,00	63,00	63,00
			Reimputato	0,00	0,00	0,00	0,00	0,00
			Totale	0,00	17.000,00	17.000,00	63,00	63,00
3	861 Rimborso per l'utilizzo di locali scolastici	70	Competenza	4.500,00	0,00	4.500,00	3.000,00	3.000,00
			Reimputato	0,00	0,00	0,00	0,00	0,00
			Totale	4.500,00	0,00	4.500,00	3.000,00	3.000,00
Totale Centro di ricavo		70 Pubblica istruzione	Competenza	944.500,00	81.146,97	1.025.646,97	912.136,65	906.898,65
			Reimputato	0,00	0,00	0,00	0,00	0,00
				944.500,00	81.146,97	1.025.646,97	912.136,65	906.898,65
Centro di ricavo		80 Servizi sociali						
2	158 Contributo ministero per richiedenti protezione internazionale	80	Competenza	0,00	45.000,00	45.000,00	45.000,00	45.000,00
			Reimputato	0,00	0,00	0,00	0,00	0,00
			Totale	0,00	45.000,00	45.000,00	45.000,00	45.000,00
2	250 Contributo regionale servizi socio assistenziali	80	Competenza	60.000,00	0,00	60.000,00	45.251,38	45.251,38
			Reimputato	0,00	0,00	0,00	0,00	0,00
			Totale	60.000,00	0,00	60.000,00	45.251,38	45.251,38
2	252 Contributo ministeriale per sostegno per l'inclusione attiva	80	Competenza	138.476,67	76.162,17	214.638,84	0,00	0,00
			Reimputato	0,00	0,00	0,00	0,00	0,00
			Totale	138.476,67	76.162,17	214.638,84	0,00	0,00
2	255 Contributo regionale per assegno di cura	80	Competenza	400.000,00	0,00	400.000,00	179.040,00	179.040,00
			Reimputato	0,00	0,00	0,00	0,00	0,00
			Totale	400.000,00	0,00	400.000,00	179.040,00	179.040,00

T	Capitolo	RE		Iniziale	Variazioni	Assestato	Accertato	Riscosso
2	258 Contributo Ministero per fondo povertà - Quota servizi	80	Competenza	0,00	463.478,02	463.478,02	463.478,02	463.478,02
			Reimputato	0,00	0,00	0,00	0,00	0,00
			Totale	0,00	463.478,02	463.478,02	463.478,02	463.478,02
2	260 Contr. reg. assistenza domiciliare	80	Competenza	104.450,00	0,00	104.450,00	208.460,17	208.460,17
			Reimputato	0,00	0,00	0,00	0,00	0,00
			Totale	104.450,00	0,00	104.450,00	208.460,17	208.460,17
2	264 Contributo regionale per progetto casa Tabità	80	Competenza	0,00	23.280,00	23.280,00	10.800,00	10.800,00
			Reimputato	0,00	0,00	0,00	0,00	0,00
			Totale	0,00	23.280,00	23.280,00	10.800,00	10.800,00
2	270 Entrate per amministratore di sostegno	80	Competenza	0,00	64,47	64,47	0,00	0,00
			Reimputato	0,00	0,00	0,00	0,00	0,00
			Totale	0,00	64,47	64,47	0,00	0,00
2	278 Contributi regionali per progetti per la famiglia	80	Competenza	0,00	25.518,65	25.518,65	23.348,98	23.348,98
			Reimputato	0,00	0,00	0,00	0,00	0,00
			Totale	0,00	25.518,65	25.518,65	23.348,98	23.348,98
2	284 Contributo regionale per affitti L.431 del 1998	80	Competenza	300.000,00	0,00	300.000,00	82.600,88	14.000,00
			Reimputato	0,00	0,00	0,00	0,00	0,00
			Totale	300.000,00	0,00	300.000,00	82.600,88	14.000,00
2	316 Contr. reg. per immigrati	80	Competenza	9.500,00	0,00	9.500,00	4.442,71	9.231,28
			Reimputato	0,00	0,00	0,00	4.788,57	0,00
			Totale	9.500,00	0,00	9.500,00	9.231,28	9.231,28
2	317 Progetto immigrati (Comuni)	80	Competenza	14.000,00	1.560,37	15.560,37	12.149,87	12.025,62
			Reimputato	0,00	0,00	0,00	0,00	0,00
			Totale	14.000,00	1.560,37	15.560,37	12.149,87	12.025,62
2	546 Conferenza sindaci - Segreteria conferenza	80	Competenza	15.000,00	0,00	15.000,00	12.860,41	12.315,50
			Reimputato	0,00	0,00	0,00	0,00	0,00
			Totale	15.000,00	0,00	15.000,00	12.860,41	12.315,50

T	Capitolo	RE		Iniziale	Variazioni	Assestato	Accertato	Riscosso
2	547 Progetto sovracomunale "Casa sollievo" (comuni)	80	Competenza	15.000,00	0,00	15.000,00	9.765,82	9.352,03
			Reimputato	0,00	0,00	0,00	0,00	0,00
			Totale	15.000,00	0,00	15.000,00	9.765,82	9.352,03
2	662 Progetto sovracomunale accomuna (comuni)	80	Competenza	4.700,00	0,00	4.700,00	3.935,32	3.768,57
			Reimputato	0,00	0,00	0,00	0,00	0,00
			Totale	4.700,00	0,00	4.700,00	3.935,32	3.768,57
2	664 Contributi finalizzati ad attività sociali	80	Competenza	60.000,00	4.616,00	64.616,00	53.165,67	46.476,00
			Reimputato	0,00	0,00	0,00	2.476,00	0,00
			Totale	60.000,00	4.616,00	64.616,00	55.641,67	46.476,00
2	668 Contributo regionale per servizio civile anziani	80	Competenza	4.100,00	0,00	4.100,00	0,00	0,00
			Reimputato	0,00	0,00	0,00	0,00	0,00
			Totale	4.100,00	0,00	4.100,00	0,00	0,00
2	745 Centro diurno non auto - entrate da contratto	80	Competenza	70.000,00	0,00	70.000,00	22.836,53	37.836,53
			Reimputato	0,00	0,00	0,00	15.000,00	0,00
			Totale	70.000,00	0,00	70.000,00	37.836,53	37.836,53
2	752 Contributo da Fondazione Cariverona	80	Competenza	252.000,00	-59.911,52	192.088,48	0,00	0,00
			Reimputato	0,00	0,00	0,00	0,00	0,00
			Totale	252.000,00	-59.911,52	192.088,48	0,00	0,00
2	888 Fondo sociale ATER-AMCPS	80	Competenza	10.000,00	-2.649,87	7.350,13	7.350,13	7.350,13
			Reimputato	0,00	0,00	0,00	0,00	0,00
			Totale	10.000,00	-2.649,87	7.350,13	7.350,13	7.350,13
2	996 Contributo regionale - Progetto famiglie numerose	80	Competenza	30.000,00	29.375,00	59.375,00	39.375,00	39.375,00
			Reimputato	0,00	0,00	0,00	0,00	0,00
			Totale	30.000,00	29.375,00	59.375,00	39.375,00	39.375,00
3	543 Proventi Centro diurno anziani	80	Competenza	6.000,00	0,00	6.000,00	3.264,70	3.264,70
			Reimputato	0,00	0,00	0,00	0,00	0,00
			Totale	6.000,00	0,00	6.000,00	3.264,70	3.264,70

T	Capitolo	RE		Iniziale	Variazioni	Assestato	Accertato	Riscosso
3	544 Proventi servizio pasti a domicilio	80	Competenza	25.000,00	0,00	25.000,00	26.033,10	26.033,10
			Reimputato	0,00	0,00	0,00	0,00	0,00
			Totale	25.000,00	0,00	25.000,00	26.033,10	26.033,10
3	549 Prov. servizio Assistenza domiciliare	80	Competenza	46.000,00	3.820,28	49.820,28	60.088,77	60.088,77
			Reimputato	0,00	0,00	0,00	0,00	0,00
			Totale	46.000,00	3.820,28	49.820,28	60.088,77	60.088,77
3	647 Compartecipazione economica utenti progetto "Casa Provvidenza"	80	Competenza	300,00	0,00	300,00	0,00	0,00
			Reimputato	0,00	0,00	0,00	0,00	0,00
			Totale	300,00	0,00	300,00	0,00	0,00
3	740 Concorsi nella spesa ricovero inabili	80	Competenza	10.000,00	0,00	10.000,00	10.000,00	10.000,00
			Reimputato	0,00	0,00	0,00	0,00	0,00
			Totale	10.000,00	0,00	10.000,00	10.000,00	10.000,00
3	741 Concorso spesa minori in residenza protetta	80	Competenza	4.000,00	3.200,00	7.200,00	850,00	1.451,00
			Reimputato	0,00	0,00	0,00	601,00	0,00
			Totale	4.000,00	3.200,00	7.200,00	1.451,00	1.451,00
3	742 Entrate diverse e sponsorizzazione dei servizi sociali	80	Competenza	4.500,00	12.057,45	16.557,45	13.448,45	15.938,45
			Reimputato	0,00	0,00	0,00	3.070,00	0,00
			Totale	4.500,00	12.057,45	16.557,45	16.518,45	15.938,45
3	744 Compartecipazione spese per ospitalità Casa San Francesco	80	Competenza	40.000,00	0,00	40.000,00	33.401,43	32.001,61
			Reimputato	0,00	0,00	0,00	0,00	0,00
			Totale	40.000,00	0,00	40.000,00	33.401,43	32.001,61
Totale Centro di ricavo		80 Servizi sociali	Competenza	1.623.026,67	625.571,02	2.248.597,69	1.370.947,34	1.315.886,84
			Reimputato	0,00	0,00	0,00	25.935,57	0,00
				1.623.026,67	625.571,02	2.248.597,69	1.396.882,91	1.315.886,84

Centro di ricavo 90 Politiche Giovanili, Informagiovani

2	656 Progetto regionale reti concatenate	90	Competenza	0,00	3.121,00	3.121,00	0,00	0,00
			Reimputato	0,00	0,00	0,00	0,00	0,00
			Totale	0,00	3.121,00	3.121,00	0,00	0,00

T	Capitolo	RE		Iniziale	Variazioni	Assestato	Accertato	Riscosso
2	798 Contributo Fondazione Cariverona Progetto Clessidre	90	Competenza	45.000,00	30.000,00	75.000,00	30.000,00	75.000,00
			Reimputato	0,00	0,00	0,00	45.000,00	0,00
			Totale	45.000,00	30.000,00	75.000,00	75.000,00	75.000,00
2	925 Sponsorizzazione per attività Politiche giovanili	90	Competenza	5.000,00	0,00	5.000,00	0,00	1.900,00
			Reimputato	0,00	0,00	0,00	1.900,00	0,00
			Totale	5.000,00	0,00	5.000,00	1.900,00	1.900,00
3	926 Entrate servizio Informagiovani	90	Competenza	3.000,00	0,00	3.000,00	202,10	202,10
			Reimputato	0,00	0,00	0,00	0,00	0,00
			Totale	3.000,00	0,00	3.000,00	202,10	202,10
3	927 Utilizzo sala prove musica	90	Competenza	2.000,00	0,00	2.000,00	285,00	285,00
			Reimputato	0,00	0,00	0,00	0,00	0,00
			Totale	2.000,00	0,00	2.000,00	285,00	285,00
Totale Centro di ricavo		90 Politiche Giovanili, Informagiovani	Competenza	55.000,00	33.121,00	88.121,00	30.487,10	77.387,10
			Reimputato	0,00	0,00	0,00	46.900,00	0,00
				55.000,00	33.121,00	88.121,00	77.387,10	77.387,10

Centro di ricavo 120 Servizi demografici

2	208 Contributo ministeriale per rilascio C.I.E.	120	Competenza	3.000,00	0,00	3.000,00	1.418,90	1.418,90
			Reimputato	0,00	0,00	0,00	0,00	0,00
			Totale	3.000,00	0,00	3.000,00	1.418,90	1.418,90
2	790 Rimb. spesa funzionamento C.E.M.	120	Competenza	3.500,00	834,20	4.334,20	1.415,09	521,03
			Reimputato	0,00	0,00	0,00	0,00	0,00
			Totale	3.500,00	834,20	4.334,20	1.415,09	521,03
2	796 Rimborso spese referendum 2016	120	Competenza	100.000,00	22.546,79	122.546,79	122.649,98	122.649,98
			Reimputato	0,00	0,00	0,00	0,00	0,00
			Totale	100.000,00	22.546,79	122.546,79	122.649,98	122.649,98
3	360 Diritti sugli atti di stato civile	120	Competenza	2.200,00	0,00	2.200,00	1.884,16	1.884,16
			Reimputato	0,00	0,00	0,00	0,00	0,00
			Totale	2.200,00	0,00	2.200,00	1.884,16	1.884,16

T	Capitolo	RE		Iniziale	Variazioni	Assestato	Accertato	Riscosso	
3	380 Diritti per rilascio carte d'identità'	120	Competenza	37.000,00	0,00	37.000,00	30.026,04	30.026,04	
			Reimputato	0,00	0,00	0,00	0,00	0,00	
			Totale	37.000,00	0,00	37.000,00	30.026,04	30.026,04	
3	382 Entrate da carte di identità elettronica	120	Competenza	70.000,00	5.000,00	75.000,00	68.469,62	68.469,62	
			Reimputato	0,00	0,00	0,00	0,00	0,00	
			Totale	70.000,00	5.000,00	75.000,00	68.469,62	68.469,62	
3	776 Celebrazioni matrimoni civili	120	Competenza	3.100,00	0,00	3.100,00	4.466,00	4.466,00	
			Reimputato	0,00	0,00	0,00	0,00	0,00	
			Totale	3.100,00	0,00	3.100,00	4.466,00	4.466,00	
Totale Centro di ricavo			120 Servizi demografici	Competenza	218.800,00	28.380,99	247.180,99	230.329,79	229.435,73
			Reimputato	0,00	0,00	0,00	0,00	0,00	
				218.800,00	28.380,99	247.180,99	230.329,79	229.435,73	

Centro di ricavo		160 Patrimonio						
2	871 Rimborso comuni quota spese sezione circoscrizionale per l'impiego	160	Competenza	30.000,00	4.144,31	34.144,31	25.715,73	25.634,67
			Reimputato	0,00	0,00	0,00	0,00	0,00
			Totale	30.000,00	4.144,31	34.144,31	25.715,73	25.634,67
3	580 Canone locazione maglie comunali	160	Competenza	16.000,00	0,00	16.000,00	2.543,33	15.894,13
			Reimputato	0,00	0,00	0,00	13.350,80	0,00
			Totale	16.000,00	0,00	16.000,00	15.894,13	15.894,13
3	590 Fitti reali di fabbricati	160	Competenza	350.000,00	27.894,97	377.894,97	348.622,55	364.739,74
			Reimputato	0,00	0,00	0,00	16.191,03	0,00
			Totale	350.000,00	27.894,97	377.894,97	364.813,58	364.739,74
3	592 Diritto di superficie per fotovoltaico su Palabassano2	160	Competenza	15.000,00	0,00	15.000,00	9.192,68	9.192,68
			Reimputato	0,00	0,00	0,00	0,00	0,00
			Totale	15.000,00	0,00	15.000,00	9.192,68	9.192,68
3	615 Proventi da cave su territorio comunale	160	Competenza	1.500,00	0,00	1.500,00	1.042,11	1.042,11
			Reimputato	0,00	0,00	0,00	0,00	0,00
			Totale	1.500,00	0,00	1.500,00	1.042,11	1.042,11

T	Capitolo	RE		Iniziale	Variazioni	Assestato	Accertato	Riscosso	
3	625 Introiti da beni di uso civico	160	Competenza	2.000,00	0,00	2.000,00	0,00	0,00	
			Reimputato	0,00	0,00	0,00	0,00	0,00	
			Totale	2.000,00	0,00	2.000,00	0,00	0,00	
3	632 Affitto aree comunali per ripetitori telefonia mobile	160	Competenza	220.000,00	63.971,83	283.971,83	261.935,84	306.935,84	
			Reimputato	0,00	0,00	0,00	45.000,00	0,00	
			Totale	220.000,00	63.971,83	283.971,83	306.935,84	306.935,84	
Totale Centro di ricavo			160 Patrimonio	Competenza	634.500,00	96.011,11	730.511,11	649.052,24	723.439,17
			Reimputato	0,00	0,00	0,00	74.541,83	0,00	
				634.500,00	96.011,11	730.511,11	723.594,07	723.439,17	

Centro di ricavo		350 Opera estate festival						
2	215 Contr. Min. spettacolo Opera estate	350	Competenza	740.000,00	0,00	740.000,00	461.546,40	461.546,40
			Reimputato	0,00	0,00	0,00	0,00	0,00
			Totale	740.000,00	0,00	740.000,00	461.546,40	461.546,40
2	268 Progetto europeo Dancing Museums 2015/2017	350	Competenza	0,00	2.377,00	2.377,00	2.377,00	2.377,00
			Reimputato	0,00	0,00	0,00	0,00	0,00
			Totale	0,00	2.377,00	2.377,00	2.377,00	2.377,00
2	282 Progetto performing gender	350	Competenza	0,00	19.974,08	19.974,08	0,00	0,00
			Reimputato	0,00	0,00	0,00	0,00	0,00
			Totale	0,00	19.974,08	19.974,08	0,00	0,00
2	286 Contributo delle ambasciate	350	Competenza	20.000,00	0,00	20.000,00	18.516,63	18.516,63
			Reimputato	0,00	0,00	0,00	0,00	0,00
			Totale	20.000,00	0,00	20.000,00	18.516,63	18.516,63
2	287 Progetto europeo CRISCO	350	Competenza	0,00	12.000,00	12.000,00	4.800,00	4.800,00
			Reimputato	0,00	0,00	0,00	0,00	0,00
			Totale	0,00	12.000,00	12.000,00	4.800,00	4.800,00
2	288 Contributo europeo Migrante bodies 3	350	Competenza	0,00	60.000,00	60.000,00	0,00	0,00
			Reimputato	0,00	0,00	0,00	0,00	0,00
			Totale	0,00	60.000,00	60.000,00	0,00	0,00

T	Capitolo	RE		Iniziale	Variazioni	Assestato	Accertato	Riscosso
2	292 Progetto europeo Dancing Museums 2	350	Competenza	0,00	53.889,00	53.889,00	0,00	0,00
			Reimputato	0,00	0,00	0,00	0,00	0,00
			Totale	0,00	53.889,00	53.889,00	0,00	0,00
2	330 Contr. reg. per "Opera Estate"	350	Competenza	150.000,00	0,00	150.000,00	130.000,00	130.000,00
			Reimputato	0,00	0,00	0,00	0,00	0,00
			Totale	150.000,00	0,00	150.000,00	130.000,00	130.000,00
2	332 Contributo LiV'e Lirica Veneto	350	Competenza	10.000,00	0,00	10.000,00	0,00	0,00
			Reimputato	0,00	0,00	0,00	0,00	0,00
			Totale	10.000,00	0,00	10.000,00	0,00	0,00
2	660 Accordi operativi città palcoscenico	350	Competenza	100.000,00	0,00	100.000,00	71.222,23	71.222,23
			Reimputato	0,00	0,00	0,00	0,00	0,00
			Totale	100.000,00	0,00	100.000,00	71.222,23	71.222,23
2	672 Progetto Dance Well	350	Competenza	15.000,00	-2.377,00	12.623,00	11.395,00	11.395,00
			Reimputato	0,00	0,00	0,00	0,00	0,00
			Totale	15.000,00	-2.377,00	12.623,00	11.395,00	11.395,00
2	756 Contributo della Regione del Veneto per progetto formativo Audie	350	Competenza	0,00	87.930,00	87.930,00	0,00	0,00
			Reimputato	0,00	0,00	0,00	0,00	0,00
			Totale	0,00	87.930,00	87.930,00	0,00	0,00
2	758 Contributo della Regione del Veneto per progetto formativo Dance	350	Competenza	0,00	65.313,55	65.313,55	0,00	0,00
			Reimputato	0,00	0,00	0,00	0,00	0,00
			Totale	0,00	65.313,55	65.313,55	0,00	0,00
2	784 Contributo Aerowaves per blog www.abcdance.eu	350	Competenza	0,00	10.000,00	10.000,00	10.000,00	10.000,00
			Reimputato	0,00	0,00	0,00	0,00	0,00
			Totale	0,00	10.000,00	10.000,00	10.000,00	10.000,00
2	809 Contributo UE - Progetto Migrant bodies	350	Competenza	0,00	19.924,12	19.924,12	17.759,29	17.759,29
			Reimputato	0,00	0,00	0,00	0,00	0,00
			Totale	0,00	19.924,12	19.924,12	17.759,29	17.759,29

T	Capitolo	RE		Iniziale	Variazioni	Assestato	Accertato	Riscosso	
2	820 Contributi vari per "Opera Estate"	350	Competenza	170.000,00	72.264,00	242.264,00	158.257,58	158.257,58	
			Reimputato	0,00	0,00	0,00	0,00	0,00	
			Totale	170.000,00	72.264,00	242.264,00	158.257,58	158.257,58	
2	1052 Progetto Buone pratiche Cariverona	350	Competenza	0,00	40.000,00	40.000,00	0,00	0,00	
			Reimputato	0,00	0,00	0,00	0,00	0,00	
			Totale	0,00	40.000,00	40.000,00	0,00	0,00	
2	1056 Progetto europeo Empowering Dance	350	Competenza	0,00	13.700,00	13.700,00	0,00	0,00	
			Reimputato	0,00	0,00	0,00	0,00	0,00	
			Totale	0,00	13.700,00	13.700,00	0,00	0,00	
2	1058 Progetto residenze per artisti nei territori	350	Competenza	0,00	28.000,00	28.000,00	0,00	0,00	
			Reimputato	0,00	0,00	0,00	0,00	0,00	
			Totale	0,00	28.000,00	28.000,00	0,00	0,00	
2	1060 Progetto Boarding pass	350	Competenza	0,00	60.000,00	60.000,00	0,00	0,00	
			Reimputato	0,00	0,00	0,00	0,00	0,00	
			Totale	0,00	60.000,00	60.000,00	0,00	0,00	
3	405 Proventi "Opera estate"	350	Competenza	180.000,00	306,61	180.306,61	170.562,87	170.562,87	
			Reimputato	0,00	0,00	0,00	0,00	0,00	
			Totale	180.000,00	306,61	180.306,61	170.562,87	170.562,87	
Totale Centro di ricavo 350 Opera estate festival				Competenza	1.385.000,00	543.301,36	1.928.301,36	1.056.437,00	1.056.437,00
				Reimputato	0,00	0,00	0,00	0,00	0,00
					1.385.000,00	543.301,36	1.928.301,36	1.056.437,00	1.056.437,00
Totale Centro di responsabilità 20 AREA 2				Competenza	5.145.826,67	1.940.582,72	7.086.409,39	4.799.054,96	4.854.169,33
				Reimputato	0,00	0,00	0,00	147.377,40	0,00
					5.145.826,67	1.940.582,72	7.086.409,39	4.946.432,36	4.854.169,33

T	Capitolo	RE	Iniziale	Variazioni	Assestato	Accertato	Riscosso	
CENTRO DI RESPONSABILITA'		30 AREA 3						
Centro di ricavo		270 Biblioteca e Archivio						
2	241 Contr.reg.biblioteca	270	Competenza	3.700,00	-2.700,00	1.000,00	1.000,00	1.000,00
			Reimputato	0,00	0,00	0,00	0,00	0,00
			Totale	3.700,00	-2.700,00	1.000,00	1.000,00	1.000,00
Totale Centro di ricavo		270 Biblioteca e Archivio	Competenza	3.700,00	-2.700,00	1.000,00	1.000,00	1.000,00
			Reimputato	0,00	0,00	0,00	0,00	0,00
			Totale	3.700,00	-2.700,00	1.000,00	1.000,00	1.000,00

Centro di ricavo		280 Servizio Cultura						
2	680 Contributo regionale per realizzazione totem informativo sulla Gr	280	Competenza	10.500,00	0,00	10.500,00	0,00	0,00
			Reimputato	0,00	0,00	0,00	0,00	0,00
			Totale	10.500,00	0,00	10.500,00	0,00	0,00
2	862 Sponsorizzazioni da privati per mostre	280	Competenza	20.000,00	305,00	20.305,00	15.727,43	15.727,43
			Reimputato	0,00	0,00	0,00	0,00	0,00
			Totale	20.000,00	305,00	20.305,00	15.727,43	15.727,43
Totale Centro di ricavo		280 Servizio Cultura	Competenza	30.500,00	305,00	30.805,00	15.727,43	15.727,43
			Reimputato	0,00	0,00	0,00	0,00	0,00
			Totale	30.500,00	305,00	30.805,00	15.727,43	15.727,43

Centro di ricavo		290 Museo civico						
2	240 Contributo Regionale Museo	290	Competenza	15.000,00	0,00	15.000,00	0,00	0,00
			Reimputato	0,00	0,00	0,00	0,00	0,00
			Totale	15.000,00	0,00	15.000,00	0,00	0,00
2	494 Contributo da privati per biblioteca	290	Competenza	19.000,00	-15.000,00	4.000,00	6.310,00	6.310,00
			Reimputato	0,00	0,00	0,00	0,00	0,00
			Totale	19.000,00	-15.000,00	4.000,00	6.310,00	6.310,00

T	Capitolo	RE	Iniziale	Variazioni	Assestato	Accertato	Riscosso	
2	804 Contributo da sponsorizzazioni da attività e restauri	290	Competenza	16.400,00	1.643,95	18.043,95	23.043,95	23.043,95
			Reimputato	0,00	0,00	0,00	0,00	0,00
			Totale	16.400,00	1.643,95	18.043,95	23.043,95	23.043,95
2	982 Contributi da Fondazione Cariverona per iniziative museo civico	290	Competenza	80.000,00	80.000,00	160.000,00	80.000,00	80.000,00
			Reimputato	0,00	0,00	0,00	0,00	0,00
			Totale	80.000,00	80.000,00	160.000,00	80.000,00	80.000,00
3	490 Diritti ingresso civico e museo	290	Competenza	60.000,00	-9.488,00	50.512,00	57.590,85	56.052,80
			Reimputato	0,00	0,00	0,00	0,00	0,00
			Totale	60.000,00	-9.488,00	50.512,00	57.590,85	56.052,80
3	493 Proventi biblioteca da vendite volumi doppi	290	Competenza	2.000,00	0,00	2.000,00	1.994,00	1.994,00
			Reimputato	0,00	0,00	0,00	0,00	0,00
			Totale	2.000,00	0,00	2.000,00	1.994,00	1.994,00
3	495 Prov. pubblicazioni museo e mostre	290	Competenza	21.000,00	500,00	21.500,00	26.547,84	25.518,84
			Reimputato	0,00	0,00	0,00	0,00	0,00
			Totale	21.000,00	500,00	21.500,00	26.547,84	25.518,84
3	496 Proventi vari del museo e biblioteca	290	Competenza	8.000,00	13.500,00	21.500,00	24.488,68	24.488,68
			Reimputato	0,00	0,00	0,00	0,00	0,00
			Totale	8.000,00	13.500,00	21.500,00	24.488,68	24.488,68
3	568 Proventi da mostre temporanee	290	Competenza	60.000,00	66.965,26	126.965,26	119.506,50	106.368,11
			Reimputato	0,00	0,00	0,00	0,00	0,00
			Totale	60.000,00	66.965,26	126.965,26	119.506,50	106.368,11
3	633 Concessione a privati di spazi museali	290	Competenza	6.000,00	-1.000,00	5.000,00	5.090,00	5.090,00
			Reimputato	0,00	0,00	0,00	0,00	0,00
			Totale	6.000,00	-1.000,00	5.000,00	5.090,00	5.090,00
3	842 Evento Certamen Senecanum	290	Competenza	6.000,00	0,00	6.000,00	3.800,00	3.800,00
			Reimputato	0,00	0,00	0,00	0,00	0,00
			Totale	6.000,00	0,00	6.000,00	3.800,00	3.800,00

T	Capitolo	RE	Iniziale	Variazioni	Assestato	Accertato	Riscosso
Totale Centro di ricavo		290 Museo civico					
		Competenza	293.400,00	137.121,21	430.521,21	348.371,82	332.666,38
		Reimputato	0,00	0,00	0,00	0,00	0,00
			293.400,00	137.121,21	430.521,21	348.371,82	332.666,38
Totale Centro di responsabilità		30 AREA 3					
		Competenza	327.600,00	134.726,21	462.326,21	365.099,25	349.393,81
		Reimputato	0,00	0,00	0,00	0,00	0,00
			327.600,00	134.726,21	462.326,21	365.099,25	349.393,81

T	Capitolo	RE	Iniziale	Variazioni	Assestato	Accertato	Riscosso	
CENTRO DI RESPONSABILITA'		40 AREA 4						
Centro di ricavo		180 Uffici giudiziari						
Centro di ricavo		190 Cimiteri						
3	430 Diritti di polizia mortuaria	120	Competenza	140.000,00	0,00	140.000,00	81.369,00	81.369,00
			Reimputato	0,00	0,00	0,00	0,00	0,00
			Totale	140.000,00	0,00	140.000,00	81.369,00	81.369,00
3	432 Diritti su illuminazione votiva	190	Competenza	21.000,00	4.571,38	25.571,38	40.991,92	33.756,40
			Reimputato	0,00	0,00	0,00	0,00	0,00
			Totale	21.000,00	4.571,38	25.571,38	40.991,92	33.756,40
3	433 Trasporto funebre	120	Competenza	180.000,00	0,00	180.000,00	218.712,50	218.712,50
			Reimputato	0,00	0,00	0,00	0,00	0,00
			Totale	180.000,00	0,00	180.000,00	218.712,50	218.712,50
3	887 Concessioni cimiteriali	120	Competenza	250.000,00	0,00	250.000,00	233.748,50	233.748,50
			Reimputato	0,00	0,00	0,00	0,00	0,00
			Totale	250.000,00	0,00	250.000,00	233.748,50	233.748,50
Totale Centro di ricavo		190 Cimiteri	Competenza	591.000,00	4.571,38	595.571,38	574.821,92	567.586,40
			Reimputato	0,00	0,00	0,00	0,00	0,00
				591.000,00	4.571,38	595.571,38	574.821,92	567.586,40
Centro di ricavo		200 Fabbricati comunali e impianti						
3	706 Rimborso Eni S.p.A.	260	Competenza	0,00	199.600,00	199.600,00	199.705,29	199.705,29
			Reimputato	0,00	0,00	0,00	0,00	0,00
			Totale	0,00	199.600,00	199.600,00	199.705,29	199.705,29
Totale Centro di ricavo		200 Fabbricati comunali e impianti	Competenza	0,00	199.600,00	199.600,00	199.705,29	199.705,29
			Reimputato	0,00	0,00	0,00	0,00	0,00
				0,00	199.600,00	199.600,00	199.705,29	199.705,29

T	Capitolo	RE		Iniziale	Variazioni	Assestato	Accertato	Riscosso
Centro di ricavo		230 Viabilità, parcheggio e illuminazione						
2	170 Contributo Ministero ambiente Green to go	230	Competenza	0,00	153.962,00	153.962,00	0,00	0,00
			Reimputato	0,00	0,00	0,00	0,00	0,00
			Totale	0,00	153.962,00	153.962,00	0,00	0,00
2	172 Contributo da comuni per iniziative Green to go	230	Competenza	0,00	10.424,00	10.424,00	0,00	0,00
			Reimputato	0,00	0,00	0,00	0,00	0,00
			Totale	0,00	10.424,00	10.424,00	0,00	0,00
2	363 Erogazione dal BIM	230	Competenza	0,00	92.398,04	92.398,04	92.398,04	92.398,04
			Reimputato	0,00	0,00	0,00	0,00	0,00
			Totale	0,00	92.398,04	92.398,04	92.398,04	92.398,04
3	448 Proventi gestione parcheggi	230	Competenza	1.600.000,00	560,00	1.600.560,00	1.569.079,36	1.561.999,76
			Reimputato	0,00	0,00	0,00	0,00	0,00
			Totale	1.600.000,00	560,00	1.600.560,00	1.569.079,36	1.561.999,76
Totale Centro di ricavo		230 Viabilità, parcheggio e illuminazione		Competenza	1.600.000,00	257.344,04	1.857.344,04	1.661.477,40
				Reimputato	0,00	0,00	0,00	0,00
					1.600.000,00	257.344,04	1.857.344,04	1.661.477,40

Centro di ricavo		250 Trasporto pubblico						
2	343 Finanziamento regionale per trasporto pubblico	250	Competenza	680.000,00	273.768,51	953.768,51	824.243,56	824.243,56
			Reimputato	0,00	0,00	0,00	0,00	0,00
			Totale	680.000,00	273.768,51	953.768,51	824.243,56	824.243,56
2	344 Arretrati Contr. Regionale x trasporto pubblico	250	Competenza	0,00	8.111,68	8.111,68	8.111,68	8.111,68
			Reimputato	0,00	0,00	0,00	0,00	0,00
			Totale	0,00	8.111,68	8.111,68	8.111,68	8.111,68
2	832 Rimborso arretrati servizio trasporto	250	Competenza	0,00	43.024,60	43.024,60	44.255,20	44.255,20
			Reimputato	0,00	0,00	0,00	0,00	0,00
			Totale	0,00	43.024,60	43.024,60	44.255,20	44.255,20

T	Capitolo	RE		Iniziale	Variazioni	Assestato	Accertato	Riscosso
3	830 Contr. dai Comuni per serv. autobus	250	Competenza	150.000,00	0,00	150.000,00	0,00	0,00
			Reimputato	0,00	0,00	0,00	0,00	0,00
			Totale	150.000,00	0,00	150.000,00	0,00	0,00
Totale Centro di ricavo		250 Trasporto pubblico		Competenza	830.000,00	324.904,79	1.154.904,79	876.610,44
				Reimputato	0,00	0,00	0,00	0,00
					830.000,00	324.904,79	1.154.904,79	876.610,44

Centro di ricavo		260 Servizi generali Area Lavori Pubblici						
3	412 Interessi su rimborso anticipazione per lavori sul Ponte Vecchio	260	Competenza	0,00	2.113,28	2.113,28	2.113,28	2.113,28
			Reimputato	0,00	0,00	0,00	0,00	0,00
			Totale	0,00	2.113,28	2.113,28	2.113,28	2.113,28
3	908 Rimborso spese legali	260	Competenza	0,00	28.798,65	28.798,65	28.798,65	28.798,65
			Reimputato	0,00	0,00	0,00	0,00	0,00
			Totale	0,00	28.798,65	28.798,65	28.798,65	28.798,65
3	917 Escussione garanzia Ponte Vecchio	260	Competenza	0,00	441.390,69	441.390,69	441.390,69	441.390,69
			Reimputato	0,00	0,00	0,00	0,00	0,00
			Totale	0,00	441.390,69	441.390,69	441.390,69	441.390,69
3	998 Rimborsi Area 4	260	Competenza	2.000,00	47.810,94	49.810,94	57.426,56	62.426,56
			Reimputato	0,00	0,00	0,00	5.000,00	0,00
			Totale	2.000,00	47.810,94	49.810,94	62.426,56	62.426,56
Totale Centro di ricavo		260 Servizi generali Area Lavori Pubblici		Competenza	2.000,00	520.113,56	522.113,56	529.729,18
				Reimputato	0,00	0,00	5.000,00	0,00
					2.000,00	520.113,56	522.113,56	534.729,18

Centro di ricavo		300 Servizio idrico						
3	586 Canone da Etra Spa per rete idrica	300	Competenza	28.800,00	0,00	28.800,00	0,00	0,00
			Reimputato	0,00	0,00	0,00	0,00	0,00
			Totale	28.800,00	0,00	28.800,00	0,00	0,00

T	Capitolo	RE	Iniziale	Variazioni	Assestato	Accertato	Riscosso	
Totale Centro di ricavo	300 Servizio idrico	Competenza	28.800,00	0,00	28.800,00	0,00	0,00	
			Reimputato	0,00	0,00	0,00	0,00	0,00
				28.800,00	0,00	28.800,00	0,00	0,00
Totale Centro di responsabilità	40 AREA 4	Competenza	3.051.800,00	1.306.533,77	4.358.333,77	3.842.344,23	3.833.029,11	
			Reimputato	0,00	0,00	0,00	5.000,00	0,00
				3.051.800,00	1.306.533,77	4.358.333,77	3.847.344,23	3.833.029,11

T	Capitolo	RE	Iniziale	Variazioni	Assestato	Accertato	Riscosso
CENTRO DI RESPONSABILITA'		50 AREA 5					
Centro di ricavo		40 Sportello Unico Attività Produttive -					
2	4254 REGIONE VENETO - Progetto pilota Distretto Commercio	40	Competenza	0,00	41.000,00	41.000,00	41.000,00
			Reimputato	0,00	0,00	0,00	0,00
			Totale	0,00	41.000,00	41.000,00	41.000,00
3	824 Rimborso spese Commissione pubblici spettacoli	10	Competenza	2.000,00	0,00	2.000,00	1.300,00
			Reimputato	0,00	0,00	0,00	0,00
			Totale	2.000,00	0,00	2.000,00	1.300,00
3	984 Rimborso da privati spese SUAP	40	Competenza	7.500,00	0,00	7.500,00	0,00
			Reimputato	0,00	0,00	0,00	0,00
			Totale	7.500,00	0,00	7.500,00	0,00
Totale Centro di ricavo		40 Sportello Unico Attività Produttive -		Competenza	9.500,00	41.000,00	50.500,00
			Reimputato	0,00	0,00	0,00	42.300,00
				9.500,00	41.000,00	50.500,00	42.300,00

Centro di ricavo		60 Mercato ortofrutticolo					
3	460 Merc. Ort.: Canoni box-aree gross.	60	Competenza	160.000,00	20.460,85	180.460,85	166.992,57
			Reimputato	0,00	0,00	0,00	0,00
			Totale	160.000,00	20.460,85	180.460,85	166.992,57
3	461 Merc. Ort.: Canoni aree produttive	60	Competenza	14.000,00	0,00	14.000,00	15.456,80
			Reimputato	0,00	0,00	0,00	0,00
			Totale	14.000,00	0,00	14.000,00	15.456,80
3	462 Merc. Ort.: Canoni locali vari	60	Competenza	24.000,00	0,00	24.000,00	23.607,00
			Reimputato	0,00	0,00	0,00	0,00
			Totale	24.000,00	0,00	24.000,00	23.607,00
3	463 Merc. Ort.: Diritti d'ingresso	60	Competenza	46.000,00	0,00	46.000,00	36.531,98
			Reimputato	0,00	0,00	0,00	0,00
			Totale	46.000,00	0,00	46.000,00	36.531,98

T	Capitolo	RE		Iniziale	Variazioni	Assestato	Accertato	Riscosso	
Totale Centro di ricavo			60 Mercato ortofrutticolo	Competenza	244.000,00	20.460,85	264.460,85	242.588,35	236.277,03
				Reimputato	0,00	0,00	0,00	0,00	
				244.000,00	20.460,85	264.460,85	242.588,35	236.277,03	
Centro di ricavo			240 Ambiente						
2	238 Contributo regionale per attività di bonifica	240	Competenza	22.000,00	0,00	22.000,00	0,00	0,00	
				Reimputato	0,00	0,00	0,00	0,00	
				Totale	22.000,00	0,00	22.000,00	0,00	
2	666 Contributo per progetto "SSL-erate"	240	Competenza	0,00	639,00	639,00	0,00	0,00	
				Reimputato	0,00	0,00	0,00	0,00	
				Totale	0,00	639,00	639,00	0,00	
3	610 Prov. legna abitanti Rubbio/Valrovina	240	Competenza	10.000,00	0,00	10.000,00	21.561,29	20.782,92	
				Reimputato	0,00	0,00	0,00	0,00	
				Totale	10.000,00	0,00	10.000,00	21.561,29	
3	630 Sovraccanone concessione acqua	160	Competenza	0,00	9.918,99	9.918,99	9.918,99	9.918,99	
				Reimputato	0,00	0,00	0,00	0,00	
				Totale	0,00	9.918,99	9.918,99	9.918,99	
Totale Centro di ricavo			240 Ambiente	Competenza	32.000,00	10.557,99	42.557,99	31.480,28	30.701,91
				Reimputato	0,00	0,00	0,00	0,00	
				32.000,00	10.557,99	42.557,99	31.480,28	30.701,91	
Centro di ricavo			390 Urbanistica, Edilizia Privata e Prodi						
3	371 Diritti di segreteria (D.L. 8/1993)	390	Competenza	150.000,00	0,00	150.000,00	142.086,87	142.086,87	
				Reimputato	0,00	0,00	0,00	0,00	
				Totale	150.000,00	0,00	150.000,00	142.086,87	
3	594 Diritto di superficie per fotovoltaico Aquapolis	390	Competenza	0,00	6.024,00	6.024,00	12.048,00	12.048,00	
				Reimputato	0,00	0,00	0,00	0,00	
				Totale	0,00	6.024,00	6.024,00	12.048,00	
Totale Centro di ricavo			390 Urbanistica, Edilizia Privata e Prodi	Competenza	174.000,00	30.857,19	204.857,19	176.185,19	176.185,19
				Reimputato	0,00	0,00	0,00	0,00	
				174.000,00	30.857,19	204.857,19	176.185,19	176.185,19	
Centro di ricavo			400 Servizi Generali Area 5^						
2	1054 Contributo MIUR tassa rifiuti scuole	400	Competenza	0,00	73.000,00	73.000,00	69.665,40	69.665,40	
				Reimputato	0,00	0,00	0,00	0,00	
				Totale	0,00	73.000,00	69.665,40	69.665,40	
Totale Centro di ricavo			400 Servizi Generali Area 5^	Competenza	0,00	73.000,00	73.000,00	69.665,40	69.665,40
				Reimputato	0,00	0,00	0,00	0,00	
				0,00	73.000,00	73.000,00	69.665,40	69.665,40	
Totale Centro di responsabilità			50 AREA 5	Competenza	459.500,00	175.876,03	635.376,03	562.219,22	555.129,53
				Reimputato	0,00	0,00	0,00	0,00	
				459.500,00	175.876,03	635.376,03	562.219,22	555.129,53	

T	Capitolo	RE	Iniziale	Variazioni	Assestato	Accertato	Riscosso	
CENTRO DI RESPONSABILITA'		60 AREA 6						
Centro di ricavo		310 Polizia Locale						
3	307 Entrate diverse Polizia locale	310	Competenza	42.500,00	3.315,35	45.815,35	57.459,64	55.506,85
			Reimputato	0,00	0,00	0,00	0,00	0,00
			Totale	42.500,00	3.315,35	45.815,35	57.459,64	55.506,85
3	392 Entrate da violazione art. 142 Codice della Strada	310	Competenza	40.000,00	0,00	40.000,00	30.525,50	21.334,80
			Reimputato	0,00	0,00	0,00	0,00	0,00
			Totale	40.000,00	0,00	40.000,00	30.525,50	21.334,80
3	394 Entrate proventi Unione	310	Competenza	400.000,00	0,00	400.000,00	325.250,15	303.556,64
			Reimputato	0,00	0,00	0,00	0,00	0,00
			Totale	400.000,00	0,00	400.000,00	325.250,15	303.556,64
3	396 Rimborso proventi Unione	310	Competenza	125.000,00	46.000,00	171.000,00	182.530,42	86.817,07
			Reimputato	0,00	0,00	0,00	0,00	0,00
			Totale	125.000,00	46.000,00	171.000,00	182.530,42	86.817,07
3	400 Introiti spese postali notifica verbali C.d.S.	310	Competenza	35.000,00	0,00	35.000,00	29.262,95	27.509,47
			Reimputato	0,00	0,00	0,00	0,00	0,00
			Totale	35.000,00	0,00	35.000,00	29.262,95	27.509,47
3	401 Sanz. amm.ve per violaz. codice strada	310	Competenza	1.450.000,00	-136.000,00	1.314.000,00	1.244.036,53	632.443,69
			Reimputato	0,00	0,00	0,00	0,00	0,00
			Totale	1.450.000,00	-136.000,00	1.314.000,00	1.244.036,53	632.443,69
3	402 Sanz.amm.per violaz.altre norme	310	Competenza	35.000,00	0,00	35.000,00	50.243,00	44.893,00
			Reimputato	0,00	0,00	0,00	0,00	0,00
			Totale	35.000,00	0,00	35.000,00	50.243,00	44.893,00
3	403 Sanz. riscossione mediante ruoli	310	Competenza	40.000,00	0,00	40.000,00	94.255,83	94.255,83
			Reimputato	0,00	0,00	0,00	0,00	0,00
			Totale	40.000,00	0,00	40.000,00	94.255,83	94.255,83

T	Capitolo	RE	Iniziale	Variazioni	Assestato	Accertato	Riscosso		
3	404 Autorizzazioni residenti centro storico	310	Competenza	40.000,00	500,00	40.500,00	40.781,50	40.781,50	
			Reimputato	0,00	0,00	0,00	0,00	0,00	
			Totale	40.000,00	500,00	40.500,00	40.781,50	40.781,50	
Totale Centro di ricavo		310 Polizia Locale		Competenza	2.207.500,00	-86.184,65	2.121.315,35	2.054.345,52	1.307.098,85
			Reimputato	0,00	0,00	0,00	0,00	0,00	
				2.207.500,00	-86.184,65	2.121.315,35	2.054.345,52	1.307.098,85	
Totale Centro di responsabilità		60 AREA 6		Competenza	2.207.500,00	-86.184,65	2.121.315,35	2.054.345,52	1.307.098,85
			Reimputato	0,00	0,00	0,00	0,00	0,00	
				2.207.500,00	-86.184,65	2.121.315,35	2.054.345,52	1.307.098,85	

T	Capitolo	RE	Iniziale	Variazioni	Assestato	Accertato	Riscosso	
CENTRO DI RESPONSABILITA'		90 SERVIZI DI STAFF - DIREZ.						
Centro di ricavo		10 Affari generali						
2	200 Assegno medaglia d'oro	330	Competenza	5.700,00	0,00	5.700,00	5.202,72	5.202,72
			Reimputato	0,00	0,00	0,00	0,00	0,00
			Totale	5.700,00	0,00	5.700,00	5.202,72	5.202,72
2	988 Contributo progetti servizio civile	10	Competenza	2.000,00	0,00	2.000,00	0,00	0,00
			Reimputato	0,00	0,00	0,00	0,00	0,00
			Totale	2.000,00	0,00	2.000,00	0,00	0,00
3	370 Diritti di segreteria	10	Competenza	40.000,00	0,00	40.000,00	40.591,40	40.591,40
			Reimputato	0,00	0,00	0,00	0,00	0,00
			Totale	40.000,00	0,00	40.000,00	40.591,40	40.591,40
3	375 Imposta di bollo atti in formato elettronico	10	Competenza	3.000,00	0,00	3.000,00	0,00	0,00
			Reimputato	0,00	0,00	0,00	0,00	0,00
			Totale	3.000,00	0,00	3.000,00	0,00	0,00
Totale Centro di ricavo		10 Affari generali	Competenza	50.700,00	0,00	50.700,00	45.794,12	45.794,12
			Reimputato	0,00	0,00	0,00	0,00	0,00
				50.700,00	0,00	50.700,00	45.794,12	45.794,12

Centro di ricavo		20 Amministrazione del personale						
1	90 Tassa concorso	20	Competenza	500,00	5.050,00	5.550,00	5.820,00	5.820,00
			Reimputato	0,00	0,00	0,00	0,00	0,00
			Totale	500,00	5.050,00	5.550,00	5.820,00	5.820,00
3	780 Rimborsi INAIL diarie infortuni dipend	20	Competenza	20.000,00	0,00	20.000,00	22.085,61	22.085,61
			Reimputato	0,00	0,00	0,00	0,00	0,00
			Totale	20.000,00	0,00	20.000,00	22.085,61	22.085,61
3	822 Rimborso spese per personale comandato	20	Competenza	17.500,00	10.160,64	27.660,64	27.559,57	27.559,57
			Reimputato	0,00	0,00	0,00	0,00	0,00
			Totale	17.500,00	10.160,64	27.660,64	27.559,57	27.559,57

T	Capitolo	RE	Iniziale	Variazioni	Assestato	Accertato	Riscosso	
Totale Centro di ricavo		20 Amministrazione del personale	Competenza	38.000,00	15.210,64	53.210,64	55.465,18	55.465,18
			Reimputato	0,00	0,00	0,00	0,00	0,00
				38.000,00	15.210,64	53.210,64	55.465,18	55.465,18

Centro di ricavo		340 Servizi generali servizi di Staff						
2	797 Contributi per Archivio di Stato di Bassano	340	Competenza	20.350,00	0,00	20.350,00	0,00	6.000,00
			Reimputato	0,00	0,00	0,00	6.000,00	0,00
			Totale	20.350,00	0,00	20.350,00	6.000,00	6.000,00
2	950 Rimborso spese pubblicazione gare	340	Competenza	2.000,00	0,00	2.000,00	0,00	0,00
			Reimputato	0,00	0,00	0,00	0,00	0,00
			Totale	2.000,00	0,00	2.000,00	0,00	0,00
2	969 Fondi UE per gestione gemellaggi	280	Competenza	0,00	3.735,00	3.735,00	3.735,00	3.735,00
			Reimputato	0,00	0,00	0,00	0,00	0,00
			Totale	0,00	3.735,00	3.735,00	3.735,00	3.735,00
Totale Centro di ricavo		340 Servizi generali servizi di Staff	Competenza	22.350,00	3.735,00	26.085,00	3.735,00	9.735,00
			Reimputato	0,00	0,00	0,00	6.000,00	0,00
				22.350,00	3.735,00	26.085,00	9.735,00	9.735,00

Centro di ricavo		370 Turismo e Spettacolo						
2	346 Introito Comuni La via del Brenta	370	Competenza	0,00	1.000,00	1.000,00	0,00	0,00
			Reimputato	0,00	0,00	0,00	0,00	0,00
			Totale	0,00	1.000,00	1.000,00	0,00	0,00
Totale Centro di ricavo		370 Turismo e Spettacolo	Competenza	0,00	1.000,00	1.000,00	0,00	0,00
			Reimputato	0,00	0,00	0,00	0,00	0,00
				0,00	1.000,00	1.000,00	0,00	0,00

Totale Centro di responsabilità		90 SERVIZI DI S.	Competenza	111.050,00	19.945,64	130.995,64	104.994,30	110.994,30
			Reimputato	0,00	0,00	0,00	6.000,00	0,00
				111.050,00	19.945,64	130.995,64	110.994,30	110.994,30

<i>T</i>	<i>Capitolo</i>	<i>RE</i>	<i>Iniziale</i>	<i>Variazioni</i>	<i>Assestato</i>	<i>Accertato</i>	<i>Riscosso</i>
<i>TOTALE</i>		<i>Competenza</i>	35.324.516,67	6.450.999,25	41.775.515,92	36.997.517,77	36.068.327,18
		<i>Reimputato</i>	0,00	0,00	0,00	159.195,90	0,00
			35.324.516,67	6.450.999,25	41.775.515,92	37.156.713,67	36.068.327,18

Entrate in conto capitale

ENTRATA CAPITALE

T	Capitolo	RE	Iniziale	Variazioni	Assestato	Accertato	Riscosso
CENTRO DI RESPONSABILITA' 10 AREA 1							
Centro di ricavo 100 Centro elaborazione dati SIC							
Centro di ricavo 130 Servizio economico finanziario							
4	4516 Contributo ministeriale per Cittadella della Giustizia	260	Competenza	0,00	0,00	0,00	0,00
			Reimputato	0,00	49.344,10	49.344,10	49.344,10
			Totale	0,00	49.344,10	49.344,10	49.344,10
Totale Centro di ricavo 130 Servizio economico finanziario							
			Competenza	0,00	0,00	0,00	0,00
			Reimputato	0,00	49.344,10	49.344,10	49.344,10
			Totale	0,00	49.344,10	49.344,10	49.344,10
Totale Centro di responsabilità 10 AREA 1							
			Competenza	0,00	0,00	0,00	0,00
			Reimputato	0,00	49.344,10	49.344,10	49.344,10
			Totale	0,00	49.344,10	49.344,10	49.344,10

T	Capitolo	RE	Iniziale	Variazioni	Assestato	Accertato	Riscosso
CENTRO DI RESPONSABILITA' 20 AREA 2							
Centro di ricavo 50 Attività sportive e impianti							
Centro di ricavo 70 Pubblica istruzione							
Centro di ricavo 90 Politiche Giovanili, Informagiovani							
4	2192 Contributo regionale per progetto Sonar music alive	90	Competenza	0,00	3.435,00	3.435,00	3.435,00
			Reimputato	0,00	0,00	0,00	0,00
			Totale	0,00	3.435,00	3.435,00	3.435,00
Totale Centro di ricavo 90 Politiche Giovanili, Informagiovani							
			Competenza	0,00	3.435,00	3.435,00	3.435,00
			Reimputato	0,00	0,00	0,00	0,00
			Totale	0,00	3.435,00	3.435,00	3.435,00
Centro di ricavo 160 Patrimonio							
4	1040 ALIENAZIONE BENI IMMOBILI PATRIMONIALI	160	Competenza	1.855.000,00	-540.000,00	1.315.000,00	449.940,15
			Reimputato	0,00	0,00	0,00	0,00
			Totale	1.855.000,00	-540.000,00	1.315.000,00	449.940,15
4	1044 Cessione alloggi ERP - Legge 560 del 1993	160	Competenza	0,00	45.772,11	45.772,11	45.772,11
			Reimputato	0,00	2.030,73	2.030,73	2.030,73
			Totale	0,00	47.802,84	47.802,84	47.646,63
4	2036 Contributo Regione per prevenzione rischio sismico	260	Competenza	0,00	267.000,00	267.000,00	267.000,00
			Reimputato	0,00	0,00	0,00	0,00
			Totale	0,00	267.000,00	267.000,00	267.000,00
Totale Centro di ricavo 160 Patrimonio							
			Competenza	1.855.000,00	-227.227,89	1.627.772,11	762.712,26
			Reimputato	0,00	2.030,73	2.030,73	2.030,73
			Totale	1.855.000,00	-225.197,16	1.629.802,84	764.742,99
Centro di ricavo 165 Edilizia Residenziale Pubblica							

T	Capitolo	RE	Iniziale	Variazioni	Assestato	Accertato	Riscosso
4	2174 Contributo per manutenzione straordinaria alloggi Erp	200	124.608,09	0,00	124.608,09	0,00	0,00
			0,00	0,00	0,00	124.608,09	0,00
			124.608,09	0,00	124.608,09	124.608,09	0,00
Totale Centro di ricavo			124.608,09	0,00	124.608,09	0,00	0,00
	165 Edilizia Residenziale Pubblica	Competenza	124.608,09	0,00	124.608,09	0,00	0,00
		Reimputato	0,00	0,00	0,00	124.608,09	0,00
			124.608,09	0,00	124.608,09	124.608,09	0,00
Centro di ricavo			350 Opera estate festival				
Totale Centro di responsabilità			1.979.608,09	-223.792,89	1.755.815,20	766.147,26	499.147,26
	20 AREA 2	Competenza	1.979.608,09	-223.792,89	1.755.815,20	766.147,26	499.147,26
		Reimputato	0,00	2.030,73	2.030,73	126.638,82	1.874,52
			1.979.608,09	-221.762,16	1.757.845,93	892.786,08	501.021,78

T	Capitolo	RE	Iniziale	Variazioni	Assestato	Accertato	Riscosso
CENTRO DI RESPONSABILITA' 30 AREA 3							
Centro di ricavo			290 Museo civico				
4	1722 Contributi da privati per polo museale	260	0,00	0,00	0,00	0,00	0,00
			0,00	2.851.804,49	2.851.804,49	851.804,49	851.804,49
			0,00	2.851.804,49	2.851.804,49	851.804,49	851.804,49
4	2138 Contributo regionale per Museo civico	290	130.000,00	0,00	130.000,00	0,00	0,00
			0,00	0,00	0,00	0,00	0,00
			130.000,00	0,00	130.000,00	0,00	0,00
Totale Centro di ricavo			130.000,00	0,00	130.000,00	0,00	0,00
	290 Museo civico	Competenza	130.000,00	0,00	130.000,00	0,00	0,00
		Reimputato	0,00	2.851.804,49	2.851.804,49	851.804,49	851.804,49
			130.000,00	2.851.804,49	2.981.804,49	851.804,49	851.804,49
Totale Centro di responsabilità			130.000,00	0,00	130.000,00	0,00	0,00
	30 AREA 3	Competenza	130.000,00	0,00	130.000,00	0,00	0,00
		Reimputato	0,00	2.851.804,49	2.851.804,49	851.804,49	851.804,49
			130.000,00	2.851.804,49	2.981.804,49	851.804,49	851.804,49

T	Capitolo	RE	Iniziale	Variazioni	Assestato	Accertato	Riscosso
CENTRO DI RESPONSABILITA' 40 AREA 4							
Centro di ricavo 190 Cimiteri							
Centro di ricavo 200 Fabbricati comunali e impianti							
4	2200 Contributo Fondazione per case Parolini	260	Competenza	0,00	0,00	0,00	0,00
			Reimputato	0,00	750.000,00	750.000,00	0,00
			Totale	0,00	750.000,00	750.000,00	0,00
4	3593 Contributo Regione per fabbricati	260	Competenza	0,00	22.182,76	22.182,76	22.182,76
			Reimputato	0,00	0,00	0,00	0,00
			Totale	0,00	22.182,76	22.182,76	22.182,76
Totale Centro di ricavo 200 Fabbricati comunali e impianti			Competenza	0,00	22.182,76	22.182,76	22.182,76
			Reimputato	0,00	750.000,00	750.000,00	0,00
				0,00	772.182,76	772.182,76	22.182,76

Centro di ricavo 210 Verde pubblico							
Centro di ricavo 220 Programmazione opere pubbliche, pr							
Centro di ricavo 230 Viabilità, parcheggio e illuminazione							
4	1515 Contributo Provincia per viabilità	230	Competenza	0,00	400.000,00	400.000,00	400.000,00
			Reimputato	0,00	0,00	0,00	0,00
			Totale	0,00	400.000,00	400.000,00	400.000,00
4	2152 Contributo per Ponte Vecchio	260	Competenza	0,00	460.000,00	460.000,00	460.000,00
			Reimputato	0,00	0,00	0,00	0,00
			Totale	0,00	460.000,00	460.000,00	460.000,00
4	2802 Contributo per interventi viabilità	230	Competenza	0,00	68.703,78	68.703,78	68.703,78
			Reimputato	0,00	0,00	0,00	0,00
			Totale	0,00	68.703,78	68.703,78	68.703,78

T	Capitolo	RE	Iniziale	Variazioni	Assestato	Accertato	Riscosso
4	4251 Contributo Ministero ambiente	230	Competenza	0,00	195.000,00	195.000,00	147.000,00
			Reimputato	0,00	0,00	0,00	0,00
			Totale	0,00	195.000,00	195.000,00	147.000,00
4	4252 Contributo Ministero ambiente per altri comuni	230	Competenza	0,00	351.011,33	351.011,33	0,00
			Reimputato	0,00	0,00	0,00	0,00
			Totale	0,00	351.011,33	351.011,33	0,00
Totale Centro di ricavo 230 Viabilità, parcheggio e illuminazione			Competenza	0,00	1.474.715,11	1.474.715,11	1.075.703,78
			Reimputato	0,00	0,00	0,00	0,00
				0,00	1.474.715,11	1.474.715,11	68.703,78

Centro di ricavo 250 Trasporto pubblico							
4	4256 Contributo regionale per acquisto autobus	250	Competenza	0,00	155.000,00	155.000,00	0,00
			Reimputato	0,00	0,00	0,00	0,00
			Totale	0,00	155.000,00	155.000,00	0,00
Totale Centro di ricavo 250 Trasporto pubblico			Competenza	0,00	155.000,00	155.000,00	0,00
			Reimputato	0,00	0,00	0,00	0,00
				0,00	155.000,00	155.000,00	0,00

Centro di ricavo 260 Servizi generali Area Lavori Pubblici							
4	1024 Rimborso anticipazione per Ponte Vecchio	260	Competenza	0,00	692.410,42	692.410,42	692.410,42
			Reimputato	0,00	0,00	0,00	0,00
			Totale	0,00	692.410,42	692.410,42	692.410,42
Totale Centro di ricavo 260 Servizi generali Area Lavori Pubblici			Competenza	0,00	692.410,42	692.410,42	692.410,42
			Reimputato	0,00	0,00	0,00	0,00
				0,00	692.410,42	692.410,42	692.410,42

Totale Centro di responsabilità 40 AREA 4			Competenza	0,00	2.344.308,29	2.344.308,29	1.790.296,96
			Reimputato	0,00	750.000,00	750.000,00	0,00
				0,00	3.094.308,29	3.094.308,29	1.790.296,96

T	Capitolo	RE	Iniziale	Variazioni	Assestato	Accertato	Riscosso
CENTRO DI RESPONSABILITA' 50 AREA 5							
Centro di ricavo 40 Sportello Unico Attività Produttive -							
4	4253 REGIONE VENETO - Progetto pilota Distretto Commercio	40	Competenza	0,00	125.393,00	125.393,00	125.393,00
			Reimputato	0,00	0,00	0,00	0,00
			Totale	0,00	125.393,00	125.393,00	125.393,00
Totale Centro di ricavo 40 Sportello Unico Attività Produttive -							
			Competenza	0,00	125.393,00	125.393,00	125.393,00
			Reimputato	0,00	0,00	0,00	0,00
			Totale	0,00	125.393,00	125.393,00	125.393,00
Centro di ricavo 240 Ambiente							
Centro di ricavo 390 Urbanistica, Edilizia Privata e Prodi							
4	1905 ONERI URBANIZZAZIONE E SANZIONI AMM. (c	390	Competenza	1.871.000,00	0,00	1.871.000,00	1.568.113,62
			Reimputato	0,00	0,00	0,00	0,00
			Totale	1.871.000,00	0,00	1.871.000,00	1.568.113,62
Totale Centro di ricavo 390 Urbanistica, Edilizia Privata e Prodi							
			Competenza	1.871.000,00	0,00	1.871.000,00	1.568.113,62
			Reimputato	0,00	0,00	0,00	0,00
			Totale	1.871.000,00	0,00	1.871.000,00	1.568.113,62
Totale Centro di responsabilità 50 AREA 5							
			Competenza	1.871.000,00	125.393,00	1.996.393,00	1.693.506,62
			Reimputato	0,00	0,00	0,00	0,00
			Totale	1.871.000,00	125.393,00	1.996.393,00	1.693.506,62

T	Capitolo	RE	Iniziale	Variazioni	Assestato	Accertato	Riscosso
CENTRO DI RESPONSABILITA' 60 AREA 6							
Centro di ricavo 310 Polizia Locale							
Totale Centro di responsabilità 60 AREA 6							
			Competenza	0,00	0,00	0,00	0,00
			Reimputato	0,00	0,00	0,00	0,00
			Totale	0,00	0,00	0,00	0,00

<i>T</i>	<i>Capitolo</i>	<i>RE</i>	<i>Iniziale</i>	<i>Variazioni</i>	<i>Assestato</i>	<i>Accertato</i>	<i>Riscosso</i>
<i>CENTRO DI RESPONSABILITA' 90 SERVIZI DI STAFF - DIREZIONE GENERALE</i>							
<i>Centro di ricavo 10 Affari generali</i>							
<i>Centro di ricavo 320 Quartieri</i>							
<i>Totale Centro di responsabilità 90 SERVIZI DI STAFF - DIREZION</i>							
		<i>Competenza</i>	0,00	0,00	0,00	0,00	0,00
		<i>Reimputato</i>	0,00	0,00	0,00	0,00	0,00
			0,00	0,00	0,00	0,00	0,00

<i>T</i>	<i>Capitolo</i>	<i>RE</i>	<i>Iniziale</i>	<i>Variazioni</i>	<i>Assestato</i>	<i>Accertato</i>	<i>Riscosso</i>
<i>TOTALE</i>							
		<i>Competenza</i>	3.980.608,09	2.245.908,40	6.226.516,49	4.249.950,84	2.975.950,84
		<i>Reimputato</i>	0,00	3.653.179,32	3.653.179,32	1.027.787,41	903.023,11
			3.980.608,09	5.899.087,72	9.879.695,81	5.277.738,25	3.878.973,95

DATI ANALITICI - SPESA

Spese correnti

SPESA CORRENTE

T	Capitolo	RS		Iniziale	Variazioni	Assestato	Impegnato	Pagato
CENTRO DI RESPONSABILITA'		10 AREA 1						
Centro di costo		100 Centro elaborazione dati SIC						
1	4101 Servizi telefonici - Centralini	100	Competenza	20.000,00	0,00	20.000,00	10.426,26	10.426,26
			Reimputato	0,00	0,00	0,00	0,00	0,00
			Fondo	0,00	0,00	0,00	-	-
			Totale	20.000,00	0,00	20.000,00	10.426,26	10.426,26
1	19100 Manutenzione hardware e software	100	Competenza	128.500,00	29.116,40	157.616,40	117.308,68	97.226,56
			Reimputato	0,00	0,00	0,00	0,00	0,00
			Fondo	0,00	11.952,51	11.952,51	-	-
			Totale	128.500,00	41.068,91	169.568,91	117.308,68	97.226,56
1	19108 Mutui in ammortamento - Quota interessi	130	Competenza	3.850,00	0,00	3.850,00	3.830,46	3.830,46
			Reimputato	0,00	0,00	0,00	0,00	0,00
			Fondo	0,00	0,00	0,00	-	-
			Totale	3.850,00	0,00	3.850,00	3.830,46	3.830,46
1	100016 SIC - Acquisto beni	100	Competenza	12.000,00	55.000,00	67.000,00	58.054,11	53.009,41
			Reimputato	0,00	0,00	0,00	0,00	0,00
			Fondo	0,00	0,00	0,00	-	-
			Totale	12.000,00	55.000,00	67.000,00	58.054,11	53.009,41
1	100017 SIC - Prestazioni di servizio	100	Competenza	5.000,00	30.580,00	35.580,00	33.049,99	10.398,25
			Reimputato	0,00	0,00	0,00	0,00	0,00
			Fondo	0,00	11.640,00	11.640,00	-	-
			Totale	5.000,00	42.220,00	47.220,00	33.049,99	10.398,25
1	100027 Azioni per l'adeguamento al GDPR	100	Competenza	0,00	25.000,00	25.000,00	2.166,72	2.166,72
			Reimputato	0,00	0,00	0,00	0,00	0,00
			Fondo	0,00	0,00	0,00	-	-
			Totale	0,00	25.000,00	25.000,00	2.166,72	2.166,72

SPESA CORRENTE

T	Capitolo	RS		Iniziale	Variazioni	Assestato	Impegnato	Pagato
1	110353 SIC - Personale - Straordinario	20	Competenza	0,00	0,00	0,00	0,00	0,00
			Reimputato	0,00	2.230,43	2.230,43	2.230,43	2.230,43
			Fondo	0,00	0,00	0,00	-	-
			Totale	0,00	2.230,43	2.230,43	2.230,43	2.230,43
1	110357 SIC - Personale - Salario accessorio	20	Competenza	17.800,00	350,00	18.150,00	18.150,00	18.150,00
			Reimputato	0,00	0,00	0,00	0,00	0,00
			Fondo	0,00	0,00	0,00	-	-
			Totale	17.800,00	350,00	18.150,00	18.150,00	18.150,00
1	110393 Indagini ISTAT - Lavoro straordinario	20	Competenza	0,00	610,00	610,00	603,28	603,28
			Reimputato	0,00	0,00	0,00	0,00	0,00
			Fondo	0,00	0,00	0,00	-	-
			Totale	0,00	610,00	610,00	603,28	603,28
1	181806 Servizi telefonici - Collegamenti Dati	100	Competenza	30.000,00	0,00	30.000,00	21.869,16	18.224,30
			Reimputato	0,00	0,00	0,00	0,00	0,00
			Fondo	0,00	0,00	0,00	-	-
			Totale	30.000,00	0,00	30.000,00	21.869,16	18.224,30
1	800047 Acquisti per censimenti	100	Competenza	0,00	3.000,00	3.000,00	0,00	0,00
			Reimputato	0,00	0,00	0,00	0,00	0,00
			Fondo	0,00	0,00	0,00	-	-
			Totale	0,00	3.000,00	3.000,00	0,00	0,00
1	800146 Censimento permanente della popolazione e delle abitazioni	100	Competenza	0,00	7.475,00	7.475,00	7.200,00	7.200,00
			Reimputato	0,00	0,00	0,00	0,00	0,00
			Fondo	0,00	0,00	0,00	-	-
			Totale	0,00	7.475,00	7.475,00	7.200,00	7.200,00
1	800154 Acquisizione manutenzione software	100	Competenza	0,00	0,00	0,00	0,00	0,00
			Reimputato	0,00	2.000,00	2.000,00	2.000,00	2.000,00
			Fondo	0,00	724,00	724,00	-	-
			Totale	0,00	2.724,00	2.724,00	2.000,00	2.000,00

SPESA CORRENTE

T	Capitolo	RS		Iniziale	Variazioni	Assestato	Impegnato	Pagato	
1	800160 IRAP - Censimenti e rilevazioni statistiche	100	Competenza	0,00	690,00	690,00	653,41	296,41	
			Reimputato	0,00	0,00	0,00	0,00	0,00	
			Fondo	0,00	0,00	0,00	-	-	
			Totale	0,00	690,00	690,00	653,41	296,41	
1	801033 Servizi telefonici - Elenchi telefonici e pubblicità	100	Competenza	4.000,00	0,00	4.000,00	3.470,90	3.470,90	
			Reimputato	0,00	0,00	0,00	0,00	0,00	
			Fondo	0,00	0,00	0,00	-	-	
			Totale	4.000,00	0,00	4.000,00	3.470,90	3.470,90	
1	950051 SIC - Personale - Retribuzioni	20	Competenza	175.300,00	17.900,00	193.200,00	189.713,32	189.713,32	
			Reimputato	0,00	0,00	0,00	0,00	0,00	
			Fondo	0,00	0,00	0,00	-	-	
			Totale	175.300,00	17.900,00	193.200,00	189.713,32	189.713,32	
1	950055 SIC - Personale - Oneri riflessi	20	Competenza	53.000,00	6.800,00	59.800,00	58.932,23	58.627,88	
			Reimputato	0,00	0,00	0,00	0,00	0,00	
			Fondo	0,00	0,00	0,00	-	-	
			Totale	53.000,00	6.800,00	59.800,00	58.932,23	58.627,88	
1	950059 IRAP - SIC	20	Competenza	16.500,00	2.000,00	18.500,00	18.338,41	18.229,71	
			Reimputato	0,00	0,00	0,00	0,00	0,00	
			Fondo	0,00	0,00	0,00	-	-	
			Totale	16.500,00	2.000,00	18.500,00	18.338,41	18.229,71	
1	980028 Noleggi macchine ed attrezzature	100	Competenza	33.000,00	0,00	33.000,00	31.843,91	25.137,16	
			Reimputato	0,00	0,00	0,00	0,00	0,00	
			Fondo	0,00	0,00	0,00	-	-	
			Totale	33.000,00	0,00	33.000,00	31.843,91	25.137,16	
Totale Centro di costo			100 Centro elaborazione dati SIC	Competenza	498.950,00	178.521,40	677.471,40	575.610,84	516.710,62
			Reimputato	0,00	4.230,43	4.230,43	4.230,43	4.230,43	
			Fondo	0,00	24.316,51	24.316,51	-	-	
			Totale	498.950,00	207.068,34	706.018,34	579.841,27	520.941,05	

SPESA CORRENTE

T	Capitolo	RS		Iniziale	Variazioni	Assestato	Impegnato	Pagato
Centro di costo 110 Gestione tributi comunali								
1	34500 Gestione tributi comunali - Personale - Retribuzioni	20	Competenza	241.000,00	20.000,00	261.000,00	260.860,73	255.240,17
			Reimputato	0,00	0,00	0,00	0,00	0,00
			Fondo	0,00	0,00	0,00	-	-
			Totale	241.000,00	20.000,00	261.000,00	260.860,73	255.240,17
1	34501 Gestione tributi comunali - Personale - Oneri riflessi	20	Competenza	71.000,00	4.400,00	75.400,00	74.649,47	74.649,47
			Reimputato	0,00	183,45	183,45	183,45	183,45
			Fondo	0,00	0,00	0,00	-	-
			Totale	71.000,00	4.583,45	75.583,45	74.832,92	74.832,92
1	35000 Spese verifica posizioni contribuenti	110	Competenza	15.000,00	-2.400,00	12.600,00	2.396,26	350,00
			Reimputato	0,00	2.772,33	2.772,33	2.772,33	2.772,33
			Fondo	0,00	6.118,55	6.118,55	-	-
			Totale	15.000,00	6.490,88	21.490,88	5.168,59	3.122,33
1	35600 Spese riscossione T.ARSU	110	Competenza	15.000,00	-15.000,00	0,00	0,00	0,00
			Reimputato	0,00	0,00	0,00	0,00	0,00
			Fondo	0,00	0,00	0,00	-	-
			Totale	15.000,00	-15.000,00	0,00	0,00	0,00
1	35700 Spese riscossione ICI	110	Competenza	15.000,00	-1.600,00	13.400,00	13.396,60	8.866,90
			Reimputato	0,00	9.586,34	9.586,34	5.145,54	5.145,54
			Fondo	0,00	35.159,59	35.159,59	-	-
			Totale	15.000,00	43.145,93	58.145,93	18.542,14	14.012,44
1	110207 Gestione tributi comunali - Personale - Salario accessorio	20	Competenza	15.000,00	1.000,00	16.000,00	15.607,11	15.607,11
			Reimputato	0,00	0,00	0,00	0,00	0,00
			Fondo	0,00	0,00	0,00	-	-
			Totale	15.000,00	1.000,00	16.000,00	15.607,11	15.607,11

SPESA CORRENTE

T	Capitolo	RS		Iniziale	Variazioni	Assestato	Impegnato	Pagato
1	110426 Rimborso occupazione suolo pubblico	110	Competenza	2.000,00	0,00	2.000,00	2.000,00	2.000,00
			Reimputato	0,00	0,00	0,00	0,00	0,00
			Fondo	0,00	0,00	0,00	-	-
			Totale	2.000,00	0,00	2.000,00	2.000,00	2.000,00
1	189100 Sgravi e rimborsi tributi comunali	110	Competenza	100.000,00	42.000,00	142.000,00	119.875,72	119.875,72
			Reimputato	0,00	37.385,20	37.385,20	1.865,14	1.865,14
			Fondo	0,00	0,00	0,00	-	-
			Totale	100.000,00	79.385,20	179.385,20	121.740,86	121.740,86
1	252000 Aggio per o pubblicità e pubbliche affissioni	110	Competenza	110.000,00	5.000,00	115.000,00	115.000,00	112.284,31
			Reimputato	0,00	0,00	0,00	0,00	0,00
			Fondo	0,00	0,00	0,00	-	-
			Totale	110.000,00	5.000,00	115.000,00	115.000,00	112.284,31
1	300123 Rimborso tassa rifiuti non riscossa	110	Competenza	0,00	0,00	0,00	0,00	0,00
			Reimputato	0,00	22.758,80	22.758,80	0,00	0,00
			Fondo	0,00	0,00	0,00	-	-
			Totale	0,00	22.758,80	22.758,80	0,00	0,00
1	300504 Sgravi e rimborsi diversi	110	Competenza	0,00	0,00	0,00	0,00	0,00
			Reimputato	0,00	77.762,35	77.762,35	0,00	0,00
			Fondo	0,00	0,00	0,00	-	-
			Totale	0,00	77.762,35	77.762,35	0,00	0,00
1	350086 Tares quota provincia	110	Competenza	50.000,00	0,00	50.000,00	20.599,01	20.599,01
			Reimputato	0,00	0,00	0,00	0,00	0,00
			Fondo	0,00	0,00	0,00	-	-
			Totale	50.000,00	0,00	50.000,00	20.599,01	20.599,01
1	350176 Liquidazione spese da sentenza	110	Competenza	0,00	19.300,00	19.300,00	8.531,60	8.531,60
			Reimputato	0,00	0,00	0,00	0,00	0,00
			Fondo	0,00	0,00	0,00	-	-
			Totale	0,00	19.300,00	19.300,00	8.531,60	8.531,60

SPESA CORRENTE

T	Capitolo	RS		Iniziale	Variazioni	Assestato	Impegnato	Pagato
1	950010 IRAP - Gestione tributi comunali	20	Competenza	20.300,00	1.200,00	21.500,00	21.214,80	21.214,80
			Reimputato	0,00	0,00	0,00	0,00	0,00
			Fondo	0,00	0,00	0,00	-	-
			Totale	20.300,00	1.200,00	21.500,00	21.214,80	21.214,80
Totale Centro di costo 110 Gestione tributi comunali			Competenza	654.300,00	73.900,00	728.200,00	654.131,30	639.219,09
			Reimputato	0,00	150.448,47	150.448,47	9.966,46	9.966,46
			Fondo	0,00	41.278,14	41.278,14	-	-
			Totale	654.300,00	265.626,61	919.926,61	664.097,76	649.185,55
Centro di costo 130 Servizio economico finanziario								
1	1700 Organo di revisione	130	Competenza	30.000,00	0,00	30.000,00	26.997,10	13.601,23
			Reimputato	0,00	0,00	0,00	0,00	0,00
			Fondo	0,00	0,00	0,00	-	-
			Totale	30.000,00	0,00	30.000,00	26.997,10	13.601,23
1	44100 Servizi telefonici - Area 1	100	Competenza	3.000,00	0,00	3.000,00	1.755,72	1.755,72
			Reimputato	0,00	0,00	0,00	0,00	0,00
			Fondo	0,00	0,00	0,00	-	-
			Totale	3.000,00	0,00	3.000,00	1.755,72	1.755,72
1	110130 Servizio economico finanziario - Personale - Retribuzioni	20	Competenza	281.800,00	10.700,00	292.500,00	292.500,00	292.500,00
			Reimputato	0,00	0,00	0,00	0,00	0,00
			Fondo	0,00	0,00	0,00	-	-
			Totale	281.800,00	10.700,00	292.500,00	292.500,00	292.500,00
1	110131 Servizio economico finanziario - Personale - Oneri riflessi	20	Competenza	96.000,00	1.800,00	97.800,00	96.945,80	96.463,90
			Reimputato	0,00	0,00	0,00	0,00	0,00
			Fondo	0,00	0,00	0,00	-	-
			Totale	96.000,00	1.800,00	97.800,00	96.945,80	96.463,90

SPESA CORRENTE

T	Capitolo	RS		Iniziale	Variazioni	Assestato	Impegnato	Pagato
1	110133 Servizio economico finanziario - Personale - Straordinario	20	Competenza	14.000,00	3.932,48	17.932,48	17.541,19	13.739,40
			Reimputato	0,00	0,00	0,00	0,00	0,00
			Fondo	0,00	67,52	67,52	-	-
			Totale	14.000,00	4.000,00	18.000,00	17.541,19	13.739,40
1	110137 Servizio economico finanziario - Personale - Salario accessorio	20	Competenza	60.500,00	-2.000,00	58.500,00	58.500,00	57.142,96
			Reimputato	0,00	0,00	0,00	0,00	0,00
			Fondo	0,00	0,00	0,00	-	-
			Totale	60.500,00	-2.000,00	58.500,00	58.500,00	57.142,96
1	110162 Servizi Generali Area 1^ - Personale - Missioni	20	Competenza	2.600,00	0,00	2.600,00	2.600,00	2.600,00
			Reimputato	0,00	0,00	0,00	0,00	0,00
			Fondo	0,00	0,00	0,00	-	-
			Totale	2.600,00	0,00	2.600,00	2.600,00	2.600,00
1	120002 Spese per incarichi legali - Area 1	110	Competenza	20.000,00	6.623,94	26.623,94	10.546,76	10.546,76
			Reimputato	0,00	9.089,18	9.089,18	9.089,18	5.435,04
			Fondo	0,00	37.482,88	37.482,88	-	-
			Totale	20.000,00	53.196,00	73.196,00	19.635,94	15.981,80
1	268500 Riscossione entrate patrimoniali	130	Competenza	1.000,00	0,00	1.000,00	0,00	0,00
			Reimputato	0,00	0,00	0,00	0,00	0,00
			Fondo	0,00	0,00	0,00	-	-
			Totale	1.000,00	0,00	1.000,00	0,00	0,00
1	269000 Gestione nuovo bilancio	130	Competenza	5.000,00	0,00	5.000,00	16,75	16,75
			Reimputato	0,00	0,00	0,00	0,00	0,00
			Fondo	0,00	6.700,00	6.700,00	-	-
			Totale	5.000,00	6.700,00	11.700,00	16,75	16,75
1	276003 IVA A DE BITO - Reverse charge	130	Competenza	20.000,00	0,00	20.000,00	0,00	0,00
			Reimputato	0,00	0,00	0,00	0,00	0,00
			Fondo	0,00	0,00	0,00	-	-
			Totale	20.000,00	0,00	20.000,00	0,00	0,00

SPESA CORRENTE

T	Capitolo	RS		Iniziale	Variazioni	Assestato	Impegnato	Pagato
1	285500 Spese servizio tesoreria	130	Competenza	20.000,00	0,00	20.000,00	0,00	0,00
			Reimputato	0,00	0,00	0,00	0,00	0,00
			Fondo	0,00	0,00	0,00	-	-
			Totale	20.000,00	0,00	20.000,00	0,00	0,00
1	287000 Rimborsi diversi	130	Competenza	3.000,00	4.500,00	7.500,00	7.111,19	7.111,19
			Reimputato	0,00	0,00	0,00	0,00	0,00
			Fondo	0,00	0,00	0,00	-	-
			Totale	3.000,00	4.500,00	7.500,00	7.111,19	7.111,19
1	289500 Fondo riserva	130	Competenza	130.600,00	-121.726,06	8.873,94	0,00	0,00
			Reimputato	0,00	0,00	0,00	0,00	0,00
			Fondo	0,00	0,00	0,00	-	-
			Totale	130.600,00	-121.726,06	8.873,94	0,00	0,00
1	300100 Interessi cedole BOC - Emissione 2005	130	Competenza	10.000,00	0,00	10.000,00	0,00	0,00
			Reimputato	0,00	0,00	0,00	0,00	0,00
			Fondo	0,00	0,00	0,00	-	-
			Totale	10.000,00	0,00	10.000,00	0,00	0,00
1	300194 Formazione Area 1	130	Competenza	5.000,00	0,00	5.000,00	3.175,00	2.995,00
			Reimputato	0,00	0,00	0,00	0,00	0,00
			Fondo	0,00	0,00	0,00	-	-
			Totale	5.000,00	0,00	5.000,00	3.175,00	2.995,00
1	300300 Fondo rischi spese legali	130	Competenza	110.000,00	144.841,68	254.841,68	0,00	0,00
			Reimputato	0,00	0,00	0,00	0,00	0,00
			Fondo	0,00	0,00	0,00	-	-
			Totale	110.000,00	144.841,68	254.841,68	0,00	0,00
1	350136 Riemissione mandati non andati a buon fine	130	Competenza	20.000,00	30.000,00	50.000,00	42.515,85	42.515,85
			Reimputato	0,00	0,00	0,00	0,00	0,00
			Fondo	0,00	0,00	0,00	-	-
			Totale	20.000,00	30.000,00	50.000,00	42.515,85	42.515,85

SPESA CORRENTE

T	Capitolo	RS		Iniziale	Variazioni	Assestato	Impegnato	Pagato
1	490044 Pubblicazione bandi di gara Area 2^	130	Competenza	1.800,00	0,00	1.800,00	30,00	30,00
			Reimputato	0,00	0,00	0,00	0,00	0,00
			Fondo	0,00	0,00	0,00	-	-
			Totale	1.800,00	0,00	1.800,00	30,00	30,00
1	800084 Software Servizio Economico Finanziario	100	Competenza	0,00	0,00	0,00	0,00	0,00
			Reimputato	0,00	0,00	0,00	0,00	0,00
			Fondo	0,00	1.785,45	1.785,45	-	-
			Totale	0,00	1.785,45	1.785,45	0,00	0,00
1	950113 IRAP - Servizio Economico Finanziario	20	Competenza	30.100,00	600,00	30.700,00	30.530,08	30.357,97
			Reimputato	0,00	0,00	0,00	0,00	0,00
			Fondo	0,00	0,00	0,00	-	-
			Totale	30.100,00	600,00	30.700,00	30.530,08	30.357,97
1	951000 Fondo crediti di dubbia esigibilità	130	Competenza	1.200.000,00	645.000,00	1.845.000,00	0,00	0,00
			Reimputato	0,00	0,00	0,00	0,00	0,00
			Fondo	0,00	0,00	0,00	-	-
			Totale	1.200.000,00	645.000,00	1.845.000,00	0,00	0,00
1	980009 Acquisti vari	140	Competenza	59.000,00	0,00	59.000,00	50.275,92	35.580,33
			Reimputato	0,00	0,00	0,00	0,00	0,00
			Fondo	0,00	0,00	0,00	-	-
			Totale	59.000,00	0,00	59.000,00	50.275,92	35.580,33
Totale Centro di costo 130 Servizio economico finanziario			Competenza	2.123.400,00	724.272,04	2.847.672,04	641.041,36	606.957,06
			Reimputato	0,00	9.089,18	9.089,18	9.089,18	5.435,04
			Fondo	0,00	46.035,85	46.035,85	-	-
			Totale	2.123.400,00	779.397,07	2.902.797,07	650.130,54	612.392,10
Centro di costo 140 Provveditorato								

SPESA CORRENTE

T	Capitolo	RS		Iniziale	Variazioni	Assestato	Impegnato	Pagato
1	4119 Economato - Tassa proprietà autoveicoli	140	Competenza	10.000,00	0,00	10.000,00	9.514,34	9.514,34
			Reimputato	0,00	0,00	0,00	0,00	0,00
			Fondo	0,00	0,00	0,00	-	-
			Totale	10.000,00	0,00	10.000,00	9.514,34	9.514,34
1	5502 Fondo economale	140	Competenza	30.000,00	0,00	30.000,00	25.866,14	25.866,14
			Reimputato	0,00	0,00	0,00	0,00	0,00
			Fondo	0,00	0,00	0,00	-	-
			Totale	30.000,00	0,00	30.000,00	25.866,14	25.866,14
1	110140 Provveditorato - Personale - Retribuzioni	20	Competenza	51.700,00	3.500,00	55.200,00	54.589,38	54.589,38
			Reimputato	0,00	0,00	0,00	0,00	0,00
			Fondo	0,00	0,00	0,00	-	-
			Totale	51.700,00	3.500,00	55.200,00	54.589,38	54.589,38
1	110141 Provveditorato - Personale - Oneri riflessi	20	Competenza	14.800,00	1.900,00	16.700,00	15.838,85	15.745,89
			Reimputato	0,00	0,00	0,00	0,00	0,00
			Fondo	0,00	0,00	0,00	-	-
			Totale	14.800,00	1.900,00	16.700,00	15.838,85	15.745,89
1	110143 Provveditorato - Personale - Straordinario	20	Competenza	0,00	0,00	0,00	0,00	0,00
			Reimputato	0,00	442,28	442,28	442,28	442,28
			Fondo	0,00	0,00	0,00	-	-
			Totale	0,00	442,28	442,28	442,28	442,28
1	110147 Provveditorato - Personale - Salario accessorio	20	Competenza	2.700,00	20,00	2.720,00	2.699,64	2.699,64
			Reimputato	0,00	0,00	0,00	0,00	0,00
			Fondo	0,00	0,00	0,00	-	-
			Totale	2.700,00	20,00	2.720,00	2.699,64	2.699,64
1	950114 IRAP - Provveditorato	20	Competenza	4.700,00	400,00	5.100,00	5.060,13	5.026,93
			Reimputato	0,00	0,00	0,00	0,00	0,00
			Fondo	0,00	0,00	0,00	-	-
			Totale	4.700,00	400,00	5.100,00	5.060,13	5.026,93

SPESA CORRENTE

T	Capitolo	RS		Iniziale	Variazioni	Assestato	Impegnato	Pagato	
Totale Centro di costo		140	Provveditorato	Competenza	113.900,00	5.820,00	119.720,00	113.568,48	113.442,32
				Reimputato	0,00	442,28	442,28	442,28	442,28
				Fondo	0,00	0,00	0,00	-	-
			Totale		113.900,00	6.262,28	120.162,28	114.010,76	113.884,60
Centro di costo		150	Protocollo archivio e spese pos						
1	4100	Spese postali	150	Competenza	45.000,00	0,00	45.000,00	40.030,00	40.000,00
				Reimputato	0,00	0,00	0,00	0,00	0,00
				Fondo	0,00	0,00	0,00	-	-
			Totale		45.000,00	0,00	45.000,00	40.030,00	40.000,00
1	110380	Protocollo e archivio - Personale - Retribuzioni	20	Competenza	228.200,00	40.500,00	268.700,00	268.321,23	261.391,63
				Reimputato	0,00	0,00	0,00	0,00	0,00
				Fondo	0,00	0,00	0,00	-	-
			Totale		228.200,00	40.500,00	268.700,00	268.321,23	261.391,63
1	110381	Protocollo e archivio - Personale - Oneri riflessi	20	Competenza	66.700,00	1.500,00	68.200,00	67.923,56	67.188,59
				Reimputato	0,00	0,00	0,00	0,00	0,00
				Fondo	0,00	0,00	0,00	-	-
			Totale		66.700,00	1.500,00	68.200,00	67.923,56	67.188,59
1	110383	Protocollo e archivio - Personale - Straordinario	20	Competenza	0,00	0,00	0,00	0,00	0,00
				Reimputato	0,00	210,45	210,45	210,45	210,45
				Fondo	0,00	0,00	0,00	-	-
			Totale		0,00	210,45	210,45	210,45	210,45
1	110384	Protocollo e archivio - Personale - Str. Er. Eccezz	20	Competenza	4.000,00	0,00	4.000,00	2.602,04	1.666,50
				Reimputato	0,00	0,00	0,00	0,00	0,00
				Fondo	0,00	0,00	0,00	-	-
			Totale		4.000,00	0,00	4.000,00	2.602,04	1.666,50

SPESA CORRENTE

T	Capitolo	RS		Iniziale	Variazioni	Assestato	Impegnato	Pagato	
1	110387	Protocollo e archivio - Personale - Salario accessorio	20	Competenza	7.500,00	700,00	8.200,00	8.102,01	7.527,97
				Reimputato	0,00	0,00	0,00	0,00	0,00
				Fondo	0,00	0,00	0,00	-	-
			Totale		7.500,00	700,00	8.200,00	8.102,01	7.527,97
1	226096	Fornitura carburanti mezzi dei messi comunali	140	Competenza	2.000,00	0,00	2.000,00	1.567,20	1.334,20
				Reimputato	0,00	0,00	0,00	0,00	0,00
				Fondo	0,00	0,00	0,00	-	-
			Totale		2.000,00	0,00	2.000,00	1.567,20	1.334,20
1	950135	Irapp - Protocollo e archivio	20	Competenza	15.000,00	500,00	15.500,00	15.284,71	15.155,14
				Reimputato	0,00	1.347,28	1.347,28	1.347,28	1.347,28
				Fondo	0,00	0,00	0,00	-	-
			Totale		15.000,00	1.847,28	16.847,28	16.631,99	16.502,42
Totale Centro di costo		150	Protocollo archivio e spese pos	Competenza	368.400,00	43.200,00	411.600,00	403.830,75	394.264,03
				Reimputato	0,00	1.557,73	1.557,73	1.557,73	1.557,73
				Fondo	0,00	0,00	0,00	-	-
			Totale		368.400,00	44.757,73	413.157,73	405.388,48	395.821,76
Totale Centro di responsabilità		10	AREA 1	Competenza	3.758.950,00	1.025.713,44	4.784.663,44	2.388.182,73	2.270.593,12
				Reimputato	0,00	165.768,09	165.768,09	25.286,08	21.631,94
				Fondo	0,00	111.630,50	111.630,50	-	-
			Totale		3.758.950,00	1.303.112,03	5.062.062,03	2.413.468,81	2.292.225,06

SPESA CORRENTE

T	Capitolo	RS		Iniziale	Variazioni	Assestato	Impegnato	Pagato
CENTRO DI RESPONSABILITA'		20 AREA 2						
Centro di costo		30 Asili nido						
1	120020 Asili nido oneri per la concessione	30	Competenza	530.000,00	83.715,18	613.715,18	586.220,46	375.028,93
			Reimputato	0,00	0,00	0,00	0,00	0,00
			Fondo	0,00	0,00	0,00	-	-
			Totale	530.000,00	83.715,18	613.715,18	586.220,46	375.028,93
1	194500 Mutui in ammortamento - Quota interessi	130	Competenza	3.500,00	0,00	3.500,00	3.436,67	3.436,67
			Reimputato	0,00	0,00	0,00	0,00	0,00
			Fondo	0,00	0,00	0,00	-	-
			Totale	3.500,00	0,00	3.500,00	3.436,67	3.436,67
1	300272 Erogazione contributo regionale gestione centro infanzia Rondò Brenta	30	Competenza	0,00	27.340,97	27.340,97	27.340,97	27.340,97
			Reimputato	0,00	0,00	0,00	0,00	0,00
			Fondo	0,00	0,00	0,00	-	-
			Totale	0,00	27.340,97	27.340,97	27.340,97	27.340,97
1	350152 Trasferimento del contributo statale straordinario alle scuole dell'infanzia	30	Competenza	0,00	91.025,33	91.025,33	91.025,33	91.025,33
			Reimputato	0,00	0,00	0,00	0,00	0,00
			Fondo	0,00	0,00	0,00	-	-
			Totale	0,00	91.025,33	91.025,33	91.025,33	91.025,33
1	350166 Utilizzo comunale contributo statale straordinario alle scuole	30	Competenza	0,00	30.426,34	30.426,34	632,55	560,00
			Reimputato	0,00	0,00	0,00	0,00	0,00
			Fondo	0,00	0,00	0,00	-	-
			Totale	0,00	30.426,34	30.426,34	632,55	560,00
1	802006 Servizi Asili nido	200	Competenza	1.000,00	0,00	1.000,00	0,00	0,00
			Reimputato	0,00	0,00	0,00	0,00	0,00
			Fondo	0,00	0,00	0,00	-	-
			Totale	1.000,00	0,00	1.000,00	0,00	0,00

SPESA CORRENTE

T	Capitolo	RS		Iniziale	Variazioni	Assestato	Impegnato	Pagato
Totale Centro di costo		30 Asili nido		Competenza	534.500,00	232.507,82	767.007,82	708.655,98
			Reimputato	0,00	0,00	0,00	0,00	0,00
			Fondo	0,00	0,00	0,00	-	-
			Totale	534.500,00	232.507,82	767.007,82	708.655,98	497.391,90
Centro di costo		50 Attività sportive e impianti						
1	86190 Acquisto energia elettrica	200	Competenza	95.000,00	9.000,00	104.000,00	103.921,26	92.961,18
			Reimputato	0,00	0,00	0,00	0,00	0,00
			Fondo	0,00	0,00	0,00	-	-
			Totale	95.000,00	9.000,00	104.000,00	103.921,26	92.961,18
1	86192 Acquisto combustibile per riscaldamento	200	Competenza	80.000,00	-2.500,00	77.500,00	61.758,19	39.741,88
			Reimputato	0,00	0,00	0,00	0,00	0,00
			Fondo	0,00	0,00	0,00	-	-
			Totale	80.000,00	-2.500,00	77.500,00	61.758,19	39.741,88
1	86195 Pulizia e portierato	110	Competenza	70.000,00	1.000,00	71.000,00	58.347,07	38.667,50
			Reimputato	0,00	0,00	0,00	0,00	0,00
			Fondo	0,00	0,00	0,00	-	-
			Totale	70.000,00	1.000,00	71.000,00	58.347,07	38.667,50
1	100004 Gestione convenzionata impianti sportivi	50	Competenza	17.500,00	11.105,97	28.605,97	7.400,39	7.400,39
			Reimputato	0,00	0,00	0,00	0,00	0,00
			Fondo	0,00	0,00	0,00	-	-
			Totale	17.500,00	11.105,97	28.605,97	7.400,39	7.400,39
1	110293 Attività sportive e impianti - Personale - Straordinario	20	Competenza	0,00	0,00	0,00	0,00	0,00
			Reimputato	0,00	8,28	8,28	8,28	8,28
			Fondo	0,00	0,00	0,00	-	-
			Totale	0,00	8,28	8,28	8,28	8,28

SPESA CORRENTE

T	Capitolo	RS		Iniziale	Variazioni	Assestato	Impegnato	Pagato
1	110297 Attività sportive e impianti - Personale - Salario accessorio	20	Competenza	1.500,00	50,00	1.550,00	1.341,92	1.341,92
			Reimputato	0,00	0,00	0,00	0,00	0,00
			Fondo	0,00	0,00	0,00	-	-
			Totale	1.500,00	50,00	1.550,00	1.341,92	1.341,92
1	202400 Attività sportive e impianti - Personale - Retribuzioni	20	Competenza	49.500,00	1.500,00	51.000,00	50.760,21	50.760,21
			Reimputato	0,00	0,00	0,00	0,00	0,00
			Fondo	0,00	0,00	0,00	-	-
			Totale	49.500,00	1.500,00	51.000,00	50.760,21	50.760,21
1	202401 Attività sportive e impianti - Personale - Oneri riflessi	20	Competenza	13.600,00	500,00	14.100,00	14.036,12	14.023,18
			Reimputato	0,00	0,00	0,00	0,00	0,00
			Fondo	0,00	0,00	0,00	-	-
			Totale	13.600,00	500,00	14.100,00	14.036,12	14.023,18
1	203101 Impianti sportivi - Acquisti beni	200	Competenza	20.000,00	-2.000,00	18.000,00	11.459,76	8.566,88
			Reimputato	0,00	0,00	0,00	0,00	0,00
			Fondo	0,00	0,00	0,00	-	-
			Totale	20.000,00	-2.000,00	18.000,00	11.459,76	8.566,88
1	203191 Acqua impianti sportivi	200	Competenza	50.000,00	15.000,00	65.000,00	64.993,98	64.993,98
			Reimputato	0,00	0,00	0,00	0,00	0,00
			Fondo	0,00	0,00	0,00	-	-
			Totale	50.000,00	15.000,00	65.000,00	64.993,98	64.993,98
1	204000 Contributi iniziative di carattere sportivo	50	Competenza	160.000,00	196.380,30	356.380,30	311.111,15	311.111,15
			Reimputato	0,00	0,00	0,00	0,00	0,00
			Fondo	0,00	0,00	0,00	-	-
			Totale	160.000,00	196.380,30	356.380,30	311.111,15	311.111,15
1	205000 Manifestazioni sportive	50	Competenza	30.000,00	0,00	30.000,00	12.495,39	8.164,82
			Reimputato	0,00	0,00	0,00	0,00	0,00
			Fondo	0,00	0,00	0,00	-	-
			Totale	30.000,00	0,00	30.000,00	12.495,39	8.164,82

SPESA CORRENTE

T	Capitolo	RS		Iniziale	Variazioni	Assestato	Impegnato	Pagato
1	206000 Città europea dello sport - Organizzazione	50	Competenza	10.000,00	0,00	10.000,00	0,00	0,00
			Reimputato	0,00	0,00	0,00	0,00	0,00
			Fondo	0,00	0,00	0,00	-	-
			Totale	10.000,00	0,00	10.000,00	0,00	0,00
1	206001 Organizzazione giochi gioventù, camp. studenteschi	50	Competenza	0,00	14.500,00	14.500,00	14.200,80	0,00
			Reimputato	0,00	0,00	0,00	0,00	0,00
			Fondo	0,00	0,00	0,00	-	-
			Totale	0,00	14.500,00	14.500,00	14.200,80	0,00
1	208500 Mutui in ammortamento - Quota interessi	130	Competenza	166.000,00	0,00	166.000,00	165.977,57	165.977,57
			Reimputato	0,00	0,00	0,00	0,00	0,00
			Fondo	0,00	0,00	0,00	-	-
			Totale	166.000,00	0,00	166.000,00	165.977,57	165.977,57
1	300014 Squadra manifestazioni - Area 2	50	Competenza	15.000,00	12.500,00	27.500,00	27.421,16	23.282,26
			Reimputato	0,00	0,00	0,00	0,00	0,00
			Fondo	0,00	0,00	0,00	-	-
			Totale	15.000,00	12.500,00	27.500,00	27.421,16	23.282,26
1	300326 Fondo fideiussione Aquapolis	260	Competenza	200.000,00	0,00	200.000,00	0,00	0,00
			Reimputato	0,00	0,00	0,00	0,00	0,00
			Fondo	0,00	0,00	0,00	-	-
			Totale	200.000,00	0,00	200.000,00	0,00	0,00
1	350158 Trasferimenti stadio "R. Mercante"	50	Competenza	0,00	30.000,00	30.000,00	0,00	0,00
			Reimputato	0,00	0,00	0,00	0,00	0,00
			Fondo	0,00	0,00	0,00	-	-
			Totale	0,00	30.000,00	30.000,00	0,00	0,00
1	350180 Stadio Mercante - spese per custodia e manutenzione	160	Competenza	0,00	4.830,00	4.830,00	4.830,00	0,00
			Reimputato	0,00	0,00	0,00	0,00	0,00
			Fondo	0,00	0,00	0,00	-	-
			Totale	0,00	4.830,00	4.830,00	4.830,00	0,00

SPESA CORRENTE

T	Capitolo	RS		Iniziale	Variazioni	Assestato	Impegnato	Pagato
1	350218 Contributi iniziative di carattere sportivo (A.A)	50	Competenza	0,00	25.000,00	25.000,00	25.000,00	25.000,00
			Reimputato	0,00	0,00	0,00	0,00	0,00
			Fondo	0,00	0,00	0,00	-	-
			Totale	0,00	25.000,00	25.000,00	25.000,00	25.000,00
1	350236 Contributo straordinario al Comitato quartiere Campese	50	Competenza	0,00	20.000,00	20.000,00	20.000,00	20.000,00
			Reimputato	0,00	0,00	0,00	0,00	0,00
			Fondo	0,00	0,00	0,00	-	-
			Totale	0,00	20.000,00	20.000,00	20.000,00	20.000,00
1	350240 Contributo straordinario sport giovani generazioni	50	Competenza	0,00	20.000,00	20.000,00	20.000,00	20.000,00
			Reimputato	0,00	0,00	0,00	0,00	0,00
			Fondo	0,00	0,00	0,00	-	-
			Totale	0,00	20.000,00	20.000,00	20.000,00	20.000,00
1	802005 Servizi impianti sportivi	200	Competenza	16.000,00	17.000,00	33.000,00	15.140,97	11.272,79
			Reimputato	0,00	0,00	0,00	0,00	0,00
			Fondo	0,00	0,00	0,00	-	-
			Totale	16.000,00	17.000,00	33.000,00	15.140,97	11.272,79
Totale Centro di costo 50 Attività sportive e impianti			Competenza	994.100,00	373.866,27	1.367.966,27	990.195,94	903.265,71
			Reimputato	0,00	8,28	8,28	8,28	8,28
			Fondo	0,00	0,00	0,00	-	-
			Totale	994.100,00	373.874,55	1.367.974,55	990.204,22	903.273,99
Centro di costo 70 Pubblica istruzione								
1	58100 Acquisti U.T. - Buoni	200	Competenza	10.000,00	10.500,00	20.500,00	14.841,22	13.216,10
			Reimputato	0,00	0,00	0,00	0,00	0,00
			Fondo	0,00	0,00	0,00	-	-
			Totale	10.000,00	10.500,00	20.500,00	14.841,22	13.216,10

SPESA CORRENTE

T	Capitolo	RS		Iniziale	Variazioni	Assestato	Impegnato	Pagato
1	58101 Servizi telefonici - Scuole e palestra	100	Competenza	1.000,00	0,00	1.000,00	170,69	170,69
			Reimputato	0,00	0,00	0,00	0,00	0,00
			Fondo	0,00	0,00	0,00	-	-
			Totale	1.000,00	0,00	1.000,00	170,69	170,69
1	58190 Acquisto energia elettrica	200	Competenza	28.500,00	1.100,00	29.600,00	26.970,99	22.866,17
			Reimputato	0,00	0,00	0,00	0,00	0,00
			Fondo	0,00	0,00	0,00	-	-
			Totale	28.500,00	1.100,00	29.600,00	26.970,99	22.866,17
1	58192 Acquisto combustibile per riscaldamento	200	Competenza	62.000,00	-2.000,00	60.000,00	60.000,00	39.815,08
			Reimputato	0,00	0,00	0,00	0,00	0,00
			Fondo	0,00	0,00	0,00	-	-
			Totale	62.000,00	-2.000,00	60.000,00	60.000,00	39.815,08
1	60000 Contributi a Scuole materne non statali	70	Competenza	220.000,00	32.298,48	252.298,48	252.298,48	252.298,48
			Reimputato	0,00	0,00	0,00	0,00	0,00
			Fondo	0,00	0,00	0,00	-	-
			Totale	220.000,00	32.298,48	252.298,48	252.298,48	252.298,48
1	61500 Mutui in ammortamento - Quota interessi	130	Competenza	54.500,00	0,00	54.500,00	54.274,68	54.274,68
			Reimputato	0,00	0,00	0,00	0,00	0,00
			Fondo	0,00	0,00	0,00	-	-
			Totale	54.500,00	0,00	54.500,00	54.274,68	54.274,68
1	63100 Scuole elementari - spese e fitti	70	Competenza	115.000,00	26.500,00	141.500,00	141.486,86	140.386,86
			Reimputato	0,00	0,00	0,00	0,00	0,00
			Fondo	0,00	0,00	0,00	-	-
			Totale	115.000,00	26.500,00	141.500,00	141.486,86	140.386,86
1	63101 Acquisti U.T. - Buoni	200	Competenza	22.000,00	11.000,00	33.000,00	23.224,55	17.048,51
			Reimputato	0,00	0,00	0,00	0,00	0,00
			Fondo	0,00	0,00	0,00	-	-
			Totale	22.000,00	11.000,00	33.000,00	23.224,55	17.048,51

SPESA CORRENTE

T	Capitolo	RS		Iniziale	Variazioni	Assestato	Impegnato	Pagato
1	63190 <i>Acquisto energia elettrica</i>	200	Competenza	62.000,00	0,00	62.000,00	52.535,64	43.993,92
			Reimputato	0,00	0,00	0,00	0,00	0,00
			Fondo	0,00	0,00	0,00	-	-
			Totale	62.000,00	0,00	62.000,00	52.535,64	43.993,92
1	63191 <i>Acqua scuole elementari</i>	200	Competenza	20.000,00	8.000,00	28.000,00	23.975,73	22.174,87
			Reimputato	0,00	0,00	0,00	0,00	0,00
			Fondo	0,00	0,00	0,00	-	-
			Totale	20.000,00	8.000,00	28.000,00	23.975,73	22.174,87
1	63192 <i>Acquisto combustibile per riscaldamento</i>	200	Competenza	164.000,00	-11.300,00	152.700,00	123.074,12	85.587,04
			Reimputato	0,00	0,00	0,00	0,00	0,00
			Fondo	0,00	0,00	0,00	-	-
			Totale	164.000,00	-11.300,00	152.700,00	123.074,12	85.587,04
1	67500 <i>Mutui in ammortamento - Quota interessi</i>	130	Competenza	8.100,00	0,00	8.100,00	8.007,40	8.007,40
			Reimputato	0,00	0,00	0,00	0,00	0,00
			Fondo	0,00	0,00	0,00	-	-
			Totale	8.100,00	0,00	8.100,00	8.007,40	8.007,40
1	68102 <i>Acquisti U.T. - Buoni</i>	200	Competenza	12.000,00	6.000,00	18.000,00	9.499,49	8.499,49
			Reimputato	0,00	0,00	0,00	0,00	0,00
			Fondo	0,00	0,00	0,00	-	-
			Totale	12.000,00	6.000,00	18.000,00	9.499,49	8.499,49
1	68103 <i>Gestione fabbricati e impianti - Scuole</i>	200	Competenza	24.000,00	0,00	24.000,00	17.704,09	9.593,61
			Reimputato	0,00	0,00	0,00	0,00	0,00
			Fondo	0,00	0,00	0,00	-	-
			Totale	24.000,00	0,00	24.000,00	17.704,09	9.593,61
1	68190 <i>Acquisto energia elettrica</i>	200	Competenza	70.000,00	0,00	70.000,00	54.745,38	47.767,68
			Reimputato	0,00	0,00	0,00	0,00	0,00
			Fondo	0,00	0,00	0,00	-	-
			Totale	70.000,00	0,00	70.000,00	54.745,38	47.767,68

SPESA CORRENTE

T	Capitolo	RS		Iniziale	Variazioni	Assestato	Impegnato	Pagato
1	68191 <i>Acqua scuole medie</i>	200	Competenza	9.000,00	5.000,00	14.000,00	13.296,11	12.804,90
			Reimputato	0,00	0,00	0,00	0,00	0,00
			Fondo	0,00	0,00	0,00	-	-
			Totale	9.000,00	5.000,00	14.000,00	13.296,11	12.804,90
1	68192 <i>Acquisto combustibile per riscaldamento</i>	200	Competenza	110.000,00	-7.000,00	103.000,00	88.253,52	59.394,79
			Reimputato	0,00	0,00	0,00	0,00	0,00
			Fondo	0,00	0,00	0,00	-	-
			Totale	110.000,00	-7.000,00	103.000,00	88.253,52	59.394,79
1	74500 <i>Mutui in ammortamento - Quota interessi</i>	130	Competenza	185.000,00	0,00	185.000,00	184.438,94	184.438,94
			Reimputato	0,00	0,00	0,00	0,00	0,00
			Fondo	0,00	0,00	0,00	-	-
			Totale	185.000,00	0,00	185.000,00	184.438,94	184.438,94
1	75000 <i>Trasporti scolastici</i>	70	Competenza	120.000,00	2.225,00	122.225,00	118.687,45	112.149,82
			Reimputato	0,00	0,00	0,00	0,00	0,00
			Fondo	0,00	0,00	0,00	-	-
			Totale	120.000,00	2.225,00	122.225,00	118.687,45	112.149,82
1	76000 <i>Spese per libri ad alunni Scuole elementari</i>	70	Competenza	65.000,00	0,00	65.000,00	64.027,60	61.623,54
			Reimputato	0,00	0,00	0,00	0,00	0,00
			Fondo	0,00	0,00	0,00	-	-
			Totale	65.000,00	0,00	65.000,00	64.027,60	61.623,54
1	81700 <i>Mense scolastiche</i>	70	Competenza	1.050.000,00	114.110,00	1.164.110,00	1.160.339,61	767.339,61
			Reimputato	0,00	0,00	0,00	0,00	0,00
			Fondo	0,00	0,00	0,00	-	-
			Totale	1.050.000,00	114.110,00	1.164.110,00	1.160.339,61	767.339,61
1	81701 <i>Economato - Manutenzione</i>	140	Competenza	0,00	1.981,70	1.981,70	0,00	0,00
			Reimputato	0,00	0,00	0,00	0,00	0,00
			Fondo	0,00	0,00	0,00	-	-
			Totale	0,00	1.981,70	1.981,70	0,00	0,00

SPESA CORRENTE

T	Capitolo	RS		Iniziale	Variazioni	Assestato	Impegnato	Pagato
1	84000 Assegni studio a studenti Scuole medie superiori	70	Competenza	10.000,00	-1.600,00	8.400,00	8.400,00	8.400,00
			Reimputato	0,00	0,00	0,00	0,00	0,00
			Fondo	0,00	0,00	0,00	-	-
			Totale	10.000,00	-1.600,00	8.400,00	8.400,00	8.400,00
1	84900 Pubblica Istruzione - Personale - Retribuzioni	20	Competenza	72.000,00	4.400,00	76.400,00	76.141,43	76.141,43
			Reimputato	0,00	0,00	0,00	0,00	0,00
			Fondo	0,00	0,00	0,00	-	-
			Totale	72.000,00	4.400,00	76.400,00	76.141,43	76.141,43
1	84901 Pubblica Istruzione - Personale - Oneri riflessi	20	Competenza	21.300,00	2.100,00	23.400,00	22.961,57	22.881,27
			Reimputato	0,00	0,00	0,00	0,00	0,00
			Fondo	0,00	0,00	0,00	-	-
			Totale	21.300,00	2.100,00	23.400,00	22.961,57	22.881,27
1	86600 Spese per iniziative Scuole ciclo primario	70	Competenza	10.000,00	271,25	10.271,25	9.949,99	7.444,99
			Reimputato	0,00	0,00	0,00	0,00	0,00
			Fondo	0,00	0,00	0,00	-	-
			Totale	10.000,00	271,25	10.271,25	9.949,99	7.444,99
1	86602 Spese per iniziative Scuole ciclo secondario	70	Competenza	2.000,00	-1.457,50	542,50	542,50	542,50
			Reimputato	0,00	0,00	0,00	0,00	0,00
			Fondo	0,00	0,00	0,00	-	-
			Totale	2.000,00	-1.457,50	542,50	542,50	542,50
1	86608 Contributi per attività e progetti rivolti alle scuole	70	Competenza	5.000,00	3.757,50	8.757,50	8.754,70	8.754,70
			Reimputato	0,00	0,00	0,00	0,00	0,00
			Fondo	0,00	0,00	0,00	-	-
			Totale	5.000,00	3.757,50	8.757,50	8.754,70	8.754,70
1	86700 Trasferimenti alle Scuole del ciclo primario	70	Competenza	85.500,00	43.450,00	128.950,00	128.950,00	105.632,98
			Reimputato	0,00	0,00	0,00	0,00	0,00
			Fondo	0,00	0,00	0,00	-	-
			Totale	85.500,00	43.450,00	128.950,00	128.950,00	105.632,98

SPESA CORRENTE

T	Capitolo	RS		Iniziale	Variazioni	Assestato	Impegnato	Pagato
1	87200 Contributo Fondazione don Cremona	70	Competenza	1.500,00	8.800,00	10.300,00	10.300,00	10.300,00
			Reimputato	0,00	0,00	0,00	0,00	0,00
			Fondo	0,00	0,00	0,00	-	-
			Totale	1.500,00	8.800,00	10.300,00	10.300,00	10.300,00
1	88500 Mutui in ammortamento - Quota interessi	130	Competenza	19.400,00	0,00	19.400,00	19.390,83	19.390,83
			Reimputato	0,00	0,00	0,00	0,00	0,00
			Fondo	0,00	0,00	0,00	-	-
			Totale	19.400,00	0,00	19.400,00	19.390,83	19.390,83
1	110227 Pubblica Istruzione - Personale - Salario accessorio	20	Competenza	3.700,00	200,00	3.900,00	3.893,52	3.893,52
			Reimputato	0,00	0,00	0,00	0,00	0,00
			Fondo	0,00	0,00	0,00	-	-
			Totale	3.700,00	200,00	3.900,00	3.893,52	3.893,52
1	300031 Fondi per libri scuole dell'obbligo	70	Competenza	50.000,00	0,00	50.000,00	0,00	0,00
			Reimputato	0,00	0,00	0,00	0,00	0,00
			Fondo	0,00	0,00	0,00	-	-
			Totale	50.000,00	0,00	50.000,00	0,00	0,00
1	300334 Progetti per l'infanzia	70	Competenza	10.000,00	-10.000,00	0,00	0,00	0,00
			Reimputato	0,00	0,00	0,00	0,00	0,00
			Fondo	0,00	0,00	0,00	-	-
			Totale	10.000,00	-10.000,00	0,00	0,00	0,00
1	350004 Dialogando - organizzazione	70	Competenza	3.000,00	0,00	3.000,00	3.000,00	3.000,00
			Reimputato	0,00	0,00	0,00	0,00	0,00
			Fondo	0,00	0,00	0,00	-	-
			Totale	3.000,00	0,00	3.000,00	3.000,00	3.000,00
1	350216 Contributi a Scuole materne non statali (AA)	70	Competenza	0,00	70.201,52	70.201,52	70.201,50	70.201,50
			Reimputato	0,00	0,00	0,00	0,00	0,00
			Fondo	0,00	0,00	0,00	-	-
			Totale	0,00	70.201,52	70.201,52	70.201,50	70.201,50

SPESA CORRENTE

T	Capitolo	RS		Iniziale	Variazioni	Assestato	Impegnato	Pagato
1	350224 Contributi a progetti per l'infanzia	70	Competenza	0,00	7.500,00	7.500,00	7.500,00	7.500,00
			Reimputato	0,00	0,00	0,00	0,00	0,00
			Fondo	0,00	0,00	0,00	-	-
			Totale	0,00	7.500,00	7.500,00	7.500,00	7.500,00
1	350232 Contributo straordinario Istituto Scotton	70	Competenza	0,00	30.000,00	30.000,00	30.000,00	30.000,00
			Reimputato	0,00	0,00	0,00	0,00	0,00
			Fondo	0,00	0,00	0,00	-	-
			Totale	0,00	30.000,00	30.000,00	30.000,00	30.000,00
1	350234 Trasferimenti straordinari alle scuole del ciclo primario	70	Competenza	0,00	300.000,00	300.000,00	300.000,00	300.000,00
			Reimputato	0,00	0,00	0,00	0,00	0,00
			Fondo	0,00	0,00	0,00	-	-
			Totale	0,00	300.000,00	300.000,00	300.000,00	300.000,00
1	350238 Pulizia straordinaria scuole	70	Competenza	0,00	30.000,00	30.000,00	30.000,00	30.000,00
			Reimputato	0,00	0,00	0,00	0,00	0,00
			Fondo	0,00	0,00	0,00	-	-
			Totale	0,00	30.000,00	30.000,00	30.000,00	30.000,00
1	350242 Contributi straordinari per iniziative e attività scuole ciclo secondario	70	Competenza	0,00	30.000,00	30.000,00	30.000,00	30.000,00
			Reimputato	0,00	0,00	0,00	0,00	0,00
			Fondo	0,00	0,00	0,00	-	-
			Totale	0,00	30.000,00	30.000,00	30.000,00	30.000,00
1	490026 Fondi integrativi regionali per libri di testo scolastici	70	Competenza	26.000,00	0,00	26.000,00	2.991,44	2.991,44
			Reimputato	0,00	0,00	0,00	0,00	0,00
			Fondo	0,00	0,00	0,00	-	-
			Totale	26.000,00	0,00	26.000,00	2.991,44	2.991,44
1	490164 Trasferimenti a scuole per servizi telefonici	70	Competenza	30.000,00	0,00	30.000,00	30.000,00	30.000,00
			Reimputato	0,00	0,00	0,00	0,00	0,00
			Fondo	0,00	0,00	0,00	-	-
			Totale	30.000,00	0,00	30.000,00	30.000,00	30.000,00

SPESA CORRENTE

T	Capitolo	RS		Iniziale	Variazioni	Assestato	Impegnato	Pagato
1	800011 Trasferimenti alle scuole per attrezzature e materiali di pulizia	70	Competenza	22.000,00	0,00	22.000,00	22.000,00	22.000,00
			Reimputato	0,00	0,00	0,00	0,00	0,00
			Fondo	0,00	0,00	0,00	-	-
			Totale	22.000,00	0,00	22.000,00	22.000,00	22.000,00
1	802003 Servizi Scuole materne	200	Competenza	15.000,00	3.486,21	18.486,21	8.586,12	3.810,03
			Reimputato	0,00	0,00	0,00	0,00	0,00
			Fondo	0,00	0,00	0,00	-	-
			Totale	15.000,00	3.486,21	18.486,21	8.586,12	3.810,03
1	802004 Servizi Scuole Elementari	200	Competenza	30.000,00	5.870,59	35.870,59	16.399,33	7.971,72
			Reimputato	0,00	0,00	0,00	0,00	0,00
			Fondo	0,00	0,00	0,00	-	-
			Totale	30.000,00	5.870,59	35.870,59	16.399,33	7.971,72
1	802008 Acqua scuole materne	200	Competenza	12.000,00	3.000,00	15.000,00	15.000,00	14.845,93
			Reimputato	0,00	0,00	0,00	0,00	0,00
			Fondo	0,00	0,00	0,00	-	-
			Totale	12.000,00	3.000,00	15.000,00	15.000,00	14.845,93
1	802024 Piani offerta formativa Città	70	Competenza	30.000,00	5.000,00	35.000,00	35.000,00	35.000,00
			Reimputato	0,00	0,00	0,00	0,00	0,00
			Fondo	0,00	0,00	0,00	-	-
			Totale	30.000,00	5.000,00	35.000,00	35.000,00	35.000,00
1	950014 IRAP - Pubblica istruzione	20	Competenza	6.500,00	700,00	7.200,00	7.114,65	7.085,97
			Reimputato	0,00	0,00	0,00	0,00	0,00
			Fondo	0,00	0,00	0,00	-	-
			Totale	6.500,00	700,00	7.200,00	7.114,65	7.085,97
Totale Centro di costo		70 Pubblica istruzione	Competenza	2.877.000,00	734.094,75	3.611.094,75	3.388.930,13	2.821.240,99
			Reimputato	0,00	0,00	0,00	0,00	0,00
			Fondo	0,00	0,00	0,00	-	-
			Totale	2.877.000,00	734.094,75	3.611.094,75	3.388.930,13	2.821.240,99

SPESA CORRENTE

T	Capitolo	RS		Iniziale	Variazioni	Assestato	Impegnato	Pagato
Centro di costo		80	80 Servizi sociali					
1	1200 Commissione pari opportunità	80	Competenza	1.500,00	-500,00	1.000,00	859,00	859,00
			Reimputato	0,00	0,00	0,00	0,00	0,00
			Fondo	0,00	0,00	0,00	-	-
			Totale	1.500,00	-500,00	1.000,00	859,00	859,00
1	100034 Agevolazioni alle famiglie numerose	80	Competenza	30.000,00	31.875,00	61.875,00	41.875,00	41.875,00
			Reimputato	0,00	0,00	0,00	0,00	0,00
			Fondo	0,00	0,00	0,00	-	-
			Totale	30.000,00	31.875,00	61.875,00	41.875,00	41.875,00
1	110002 Servizi Generali Area 2^ - Personale - Missioni	20	Competenza	0,00	500,00	500,00	500,00	500,00
			Reimputato	0,00	0,00	0,00	0,00	0,00
			Fondo	0,00	0,00	0,00	-	-
			Totale	0,00	500,00	500,00	500,00	500,00
1	110003 Servizi Generali Area - Personale - Straordinario	20	Competenza	0,00	0,00	0,00	0,00	0,00
			Reimputato	0,00	368,56	368,56	368,56	368,56
			Fondo	0,00	0,00	0,00	-	-
			Totale	0,00	368,56	368,56	368,56	368,56
1	110303 Servizi sociali - Personale - Straordinario	20	Competenza	10.100,00	-265,55	9.834,45	9.834,45	8.995,59
			Reimputato	0,00	0,00	0,00	0,00	0,00
			Fondo	0,00	3.265,55	3.265,55	-	-
			Totale	10.100,00	3.000,00	13.100,00	9.834,45	8.995,59
1	110307 Servizi sociali - Personale - Salario accessorio	20	Competenza	70.000,00	5.000,00	75.000,00	75.000,00	75.000,00
			Reimputato	0,00	14.191,99	14.191,99	14.191,99	14.191,99
			Fondo	0,00	0,00	0,00	-	-
			Totale	70.000,00	19.191,99	89.191,99	89.191,99	89.191,99

SPESA CORRENTE

T	Capitolo	RS		Iniziale	Variazioni	Assestato	Impegnato	Pagato
1	120001 Spese per incarichi legali - Area 2	80	Competenza	3.000,00	0,00	3.000,00	3.000,00	3.000,00
			Reimputato	0,00	3.800,00	3.800,00	3.800,00	3.800,00
			Fondo	0,00	26.470,72	26.470,72	-	-
			Totale	3.000,00	30.270,72	33.270,72	6.800,00	6.800,00
1	147500 Funzionamento Commissione alloggi -servizi	80	Competenza	1.000,00	2.000,00	3.000,00	2.031,30	0,00
			Reimputato	0,00	0,00	0,00	0,00	0,00
			Fondo	0,00	0,00	0,00	-	-
			Totale	1.000,00	2.000,00	3.000,00	2.031,30	0,00
1	211600 Mutui in ammortamento - Quota interessi	130	Competenza	2.200,00	0,00	2.200,00	2.120,65	2.120,65
			Reimputato	0,00	0,00	0,00	0,00	0,00
			Fondo	0,00	0,00	0,00	-	-
			Totale	2.200,00	0,00	2.200,00	2.120,65	2.120,65
1	212500 Servizi sociali - Personale - Retribuzioni	20	Competenza	527.000,00	56.000,00	583.000,00	580.548,05	569.358,71
			Reimputato	0,00	0,00	0,00	0,00	0,00
			Fondo	0,00	0,00	0,00	-	-
			Totale	527.000,00	56.000,00	583.000,00	580.548,05	569.358,71
1	212501 Servizi Sociali - Personale - Oneri riflessi	20	Competenza	171.500,00	5.600,00	177.100,00	175.750,19	175.696,30
			Reimputato	0,00	0,00	0,00	0,00	0,00
			Fondo	0,00	0,00	0,00	-	-
			Totale	171.500,00	5.600,00	177.100,00	175.750,19	175.696,30
1	213100 SS Sp. per funzionamento - acq. beni	80	Competenza	5.000,00	1.300,00	6.300,00	5.743,74	5.743,74
			Reimputato	0,00	0,00	0,00	0,00	0,00
			Fondo	0,00	0,00	0,00	-	-
			Totale	5.000,00	1.300,00	6.300,00	5.743,74	5.743,74
1	213195 Pulizia e portierato	110	Competenza	20.000,00	-3.800,00	16.200,00	16.200,00	13.443,28
			Reimputato	0,00	0,00	0,00	0,00	0,00
			Fondo	0,00	0,00	0,00	-	-
			Totale	20.000,00	-3.800,00	16.200,00	16.200,00	13.443,28

SPESA CORRENTE

T	Capitolo	RS		Iniziale	Variazioni	Assestato	Impegnato	Pagato
1	216100 Assistenza domiciliare anziani - personale e servizi e rip. Auto	80	Competenza	360.000,00	-24.704,00	335.296,00	313.557,41	236.597,02
			Reimputato	0,00	0,00	0,00	0,00	0,00
			Fondo	0,00	21.220,00	21.220,00	-	-
			Totale	360.000,00	-3.484,00	356.516,00	313.557,41	236.597,02
1	216101 Assistenza domiciliare anziani -servizi	80	Competenza	10.000,00	-10.000,00	0,00	0,00	0,00
			Reimputato	0,00	0,00	0,00	0,00	0,00
			Fondo	0,00	0,00	0,00	-	-
			Totale	10.000,00	-10.000,00	0,00	0,00	0,00
1	216300 Contributi economici per adulti	80	Competenza	180.000,00	-15.762,00	164.238,00	163.784,52	157.384,52
			Reimputato	0,00	0,00	0,00	0,00	0,00
			Fondo	0,00	0,00	0,00	-	-
			Totale	180.000,00	-15.762,00	164.238,00	163.784,52	157.384,52
1	216500 Centro anziani - servizi, Anni d'argento e ginnastica per anziani	80	Competenza	20.000,00	0,00	20.000,00	20.000,00	20.000,00
			Reimputato	0,00	0,00	0,00	0,00	0,00
			Fondo	0,00	0,00	0,00	-	-
			Totale	20.000,00	0,00	20.000,00	20.000,00	20.000,00
1	218001 Contributi per affido minori	80	Competenza	72.000,00	11.000,00	83.000,00	80.993,34	80.993,34
			Reimputato	0,00	0,00	0,00	0,00	0,00
			Fondo	0,00	0,00	0,00	-	-
			Totale	72.000,00	11.000,00	83.000,00	80.993,34	80.993,34
1	218005 Mantenimento minori in residenza protetta	80	Competenza	380.000,00	-55.000,00	325.000,00	320.035,35	320.035,35
			Reimputato	0,00	0,00	0,00	0,00	0,00
			Fondo	0,00	0,00	0,00	-	-
			Totale	380.000,00	-55.000,00	325.000,00	320.035,35	320.035,35
1	222000 Contributi al volontariato e altri	80	Competenza	9.000,00	4.200,00	13.200,00	11.444,00	11.444,00
			Reimputato	0,00	0,00	0,00	0,00	0,00
			Fondo	0,00	0,00	0,00	-	-
			Totale	9.000,00	4.200,00	13.200,00	11.444,00	11.444,00

SPESA CORRENTE

T	Capitolo	RS		Iniziale	Variazioni	Assestato	Impegnato	Pagato
1	223500 svilup. e promoz. att. sociali -Servizi	80	Competenza	1.000,00	0,00	1.000,00	723,90	0,00
			Reimputato	0,00	0,00	0,00	0,00	0,00
			Fondo	0,00	0,00	0,00	-	-
			Totale	1.000,00	0,00	1.000,00	723,90	0,00
1	224002 Contributo per attività estive	80	Competenza	40.000,00	11.000,00	51.000,00	50.478,53	50.478,53
			Reimputato	0,00	0,00	0,00	0,00	0,00
			Fondo	0,00	0,00	0,00	-	-
			Totale	40.000,00	11.000,00	51.000,00	50.478,53	50.478,53
1	225000 Quote all'ULSS per s.s. delegati	80	Competenza	891.000,00	360,50	891.360,50	891.360,50	891.360,50
			Reimputato	0,00	0,00	0,00	0,00	0,00
			Fondo	0,00	0,00	0,00	-	-
			Totale	891.000,00	360,50	891.360,50	891.360,50	891.360,50
1	225600 Fondo affitti	80	Competenza	300.000,00	72.240,70	372.240,70	26.600,00	26.600,00
			Reimputato	0,00	0,00	0,00	0,00	0,00
			Fondo	0,00	0,00	0,00	-	-
			Totale	300.000,00	72.240,70	372.240,70	26.600,00	26.600,00
1	226002 Servizi SED (Servizio educativa domiciliare)	80	Competenza	60.000,00	0,00	60.000,00	59.981,25	48.221,25
			Reimputato	0,00	0,00	0,00	0,00	0,00
			Fondo	0,00	0,00	0,00	-	-
			Totale	60.000,00	0,00	60.000,00	59.981,25	48.221,25
1	226100 Immigrati extraco.M. - Poveri -Convenzioni varie	80	Competenza	31.000,00	0,00	31.000,00	30.141,92	30.141,92
			Reimputato	0,00	0,00	0,00	0,00	0,00
			Fondo	0,00	0,00	0,00	-	-
			Totale	31.000,00	0,00	31.000,00	30.141,92	30.141,92
1	227302 Gestione fabbricati e impianti - Servizi sociali	200	Competenza	3.000,00	1.400,00	4.400,00	3.286,96	547,80
			Reimputato	0,00	0,00	0,00	0,00	0,00
			Fondo	0,00	0,00	0,00	-	-
			Totale	3.000,00	1.400,00	4.400,00	3.286,96	547,80

SPESA CORRENTE

T	Capitolo	RS		Iniziale	Variazioni	Assestato	Impegnato	Pagato
1	227390 Acquisito energia elettrica	200	Competenza	32.000,00	0,00	32.000,00	23.572,27	20.413,00
			Reimputato	0,00	0,00	0,00	0,00	0,00
			Fondo	0,00	0,00	0,00	-	-
			Totale	32.000,00	0,00	32.000,00	23.572,27	20.413,00
1	227392 Acquisito combustibile per riscaldamento	200	Competenza	28.000,00	-6.000,00	22.000,00	18.709,45	13.024,05
			Reimputato	0,00	0,00	0,00	0,00	0,00
			Fondo	0,00	0,00	0,00	-	-
			Totale	28.000,00	-6.000,00	22.000,00	18.709,45	13.024,05
1	227500 Convenzione Sichem - Servizi	80	Competenza	6.000,00	0,00	6.000,00	5.564,00	5.564,00
			Reimputato	0,00	0,00	0,00	0,00	0,00
			Fondo	0,00	0,00	0,00	-	-
			Totale	6.000,00	0,00	6.000,00	5.564,00	5.564,00
1	229000 Sezione circoscrizionale per l'impegno	10	Competenza	31.200,00	3.400,80	34.600,80	10.142,84	10.142,84
			Reimputato	0,00	0,00	0,00	0,00	0,00
			Fondo	0,00	0,00	0,00	-	-
			Totale	31.200,00	3.400,80	34.600,80	10.142,84	10.142,84
1	229001 Sezione circoscrizionale per l'impiego	10	Competenza	4.500,00	0,00	4.500,00	4.500,00	4.500,00
			Reimputato	0,00	0,00	0,00	0,00	0,00
			Fondo	0,00	0,00	0,00	-	-
			Totale	4.500,00	0,00	4.500,00	4.500,00	4.500,00
1	287501 Fondo sostegno IUC	80	Competenza	0,00	64.460,70	64.460,70	64.460,70	64.460,70
			Reimputato	0,00	0,00	0,00	0,00	0,00
			Fondo	0,00	0,00	0,00	-	-
			Totale	0,00	64.460,70	64.460,70	64.460,70	64.460,70
1	300110 Assistenza domiciliare anziani -Benzina	80	Competenza	5.000,00	0,00	5.000,00	5.000,00	4.519,76
			Reimputato	0,00	0,00	0,00	0,00	0,00
			Fondo	0,00	0,00	0,00	-	-
			Totale	5.000,00	0,00	5.000,00	5.000,00	4.519,76

SPESA CORRENTE

T	Capitolo	RS		Iniziale	Variazioni	Assestato	Impegnato	Pagato
1	300114 Ass. Anz. - CONTRIB. PER RETTE ricovero in ist.-o integ. retta -	80	Competenza	410.000,00	16.287,59	426.287,59	425.398,74	423.198,74
			Reimputato	0,00	0,00	0,00	0,00	0,00
			Fondo	0,00	0,00	0,00	-	-
			Totale	410.000,00	16.287,59	426.287,59	425.398,74	423.198,74
1	300193 Formazione Area 2	80	Competenza	6.100,00	0,00	6.100,00	2.930,00	2.840,00
			Reimputato	0,00	0,00	0,00	0,00	0,00
			Fondo	0,00	0,00	0,00	-	-
			Totale	6.100,00	0,00	6.100,00	2.930,00	2.840,00
1	300215 Fondo sociale per contributi per indigenti LR 10 del 1996	80	Competenza	10.000,00	12.426,48	22.426,48	16.985,83	16.985,83
			Reimputato	0,00	0,00	0,00	0,00	0,00
			Fondo	0,00	0,00	0,00	-	-
			Totale	10.000,00	12.426,48	22.426,48	16.985,83	16.985,83
1	300218 Gestione servizi socio-assistenziali Casa San Francesco	80	Competenza	140.000,00	854,41	140.854,41	121.462,37	101.741,42
			Reimputato	0,00	0,00	0,00	0,00	0,00
			Fondo	0,00	0,00	0,00	-	-
			Totale	140.000,00	854,41	140.854,41	121.462,37	101.741,42
1	300237 Progetto sovracommunale "Casa sollievo Bassano, Solagna, e Canove di F	80	Competenza	15.000,00	0,00	15.000,00	15.000,00	15.000,00
			Reimputato	0,00	0,00	0,00	0,00	0,00
			Fondo	0,00	0,00	0,00	-	-
			Totale	15.000,00	0,00	15.000,00	15.000,00	15.000,00
1	300260 Progetto casa Tabità	80	Competenza	0,00	23.280,00	23.280,00	10.800,00	10.800,00
			Reimputato	0,00	0,00	0,00	0,00	0,00
			Fondo	0,00	0,00	0,00	-	-
			Totale	0,00	23.280,00	23.280,00	10.800,00	10.800,00
1	300292 Acqua servizi sociali	200	Competenza	4.500,00	4.000,00	8.500,00	8.100,49	6.804,56
			Reimputato	0,00	0,00	0,00	0,00	0,00
			Fondo	0,00	0,00	0,00	-	-
			Totale	4.500,00	4.000,00	8.500,00	8.100,49	6.804,56

SPESA CORRENTE

T	Capitolo	RS		Iniziale	Variazioni	Assestato	Impegnato	Pagato
1	300302 Progetti per la famiglia	80	Competenza	0,00	34.284,27	34.284,27	27.781,09	26.781,09
			Reimputato	0,00	0,00	0,00	0,00	0,00
			Fondo	0,00	0,00	0,00	-	-
			Totale	0,00	34.284,27	34.284,27	27.781,09	26.781,09
1	300336 Progetto sostegno per l'inclusione attiva	80	Competenza	138.476,67	104.676,66	243.153,33	52.610,56	45.407,02
			Reimputato	0,00	0,00	0,00	0,00	0,00
			Fondo	0,00	0,00	0,00	-	-
			Totale	138.476,67	104.676,66	243.153,33	52.610,56	45.407,02
1	350002 Teatro Remondini - affitto - quota servizi sociali	80	Competenza	3.100,00	0,00	3.100,00	3.100,00	1.750,00
			Reimputato	0,00	0,00	0,00	0,00	0,00
			Fondo	0,00	0,00	0,00	-	-
			Totale	3.100,00	0,00	3.100,00	3.100,00	1.750,00
1	350054 Gestione progetto l'Ottavo Giorno	80	Competenza	252.000,00	-59.911,52	192.088,48	27.323,82	18.713,68
			Reimputato	0,00	0,00	0,00	0,00	0,00
			Fondo	0,00	0,00	0,00	-	-
			Totale	252.000,00	-59.911,52	192.088,48	27.323,82	18.713,68
1	350096 Progetto sovracomunale Accomma (comuni)	80	Competenza	6.100,00	0,00	6.100,00	6.050,00	6.050,00
			Reimputato	0,00	0,00	0,00	0,00	0,00
			Fondo	0,00	0,00	0,00	-	-
			Totale	6.100,00	0,00	6.100,00	6.050,00	6.050,00
1	350098 Spese finanziate con contributi finalizzati ad attività sociali	80	Competenza	60.000,00	100.000,00	160.000,00	42.499,32	36.657,37
			Reimputato	0,00	0,00	0,00	0,00	0,00
			Fondo	0,00	0,00	0,00	-	-
			Totale	60.000,00	100.000,00	160.000,00	42.499,32	36.657,37
1	350182 Progetto pubblica utilità e cittadinanza attiva - rimborsi	80	Competenza	0,00	37.000,00	37.000,00	37.000,00	0,00
			Reimputato	0,00	0,00	0,00	0,00	0,00
			Fondo	0,00	0,00	0,00	-	-
			Totale	0,00	37.000,00	37.000,00	37.000,00	0,00

SPESA CORRENTE

T	Capitolo	RS		Iniziale	Variazioni	Assestato	Impegnato	Pagato
1	350186 Fondo povertà - gestione	80	Competenza	0,00	463.478,02	463.478,02	0,00	0,00
			Reimputato	0,00	0,00	0,00	0,00	0,00
			Fondo	0,00	0,00	0,00	-	-
			Totale	0,00	463.478,02	463.478,02	0,00	0,00
1	350220 Contributi per attività e progetti rivolti alle pari opportunità	80	Competenza	0,00	500,00	500,00	500,00	500,00
			Reimputato	0,00	0,00	0,00	0,00	0,00
			Fondo	0,00	0,00	0,00	-	-
			Totale	0,00	500,00	500,00	500,00	500,00
1	350246 Gestione progetto "Patto sociale per il lavoro vicentino" - trasferimenti	80	Competenza	0,00	20.000,00	20.000,00	20.000,00	20.000,00
			Reimputato	0,00	0,00	0,00	0,00	0,00
			Fondo	0,00	0,00	0,00	-	-
			Totale	0,00	20.000,00	20.000,00	20.000,00	20.000,00
1	400944 Contributo Croce Rossa Italiana	80	Competenza	5.000,00	0,00	5.000,00	5.000,00	5.000,00
			Reimputato	0,00	0,00	0,00	0,00	0,00
			Fondo	0,00	0,00	0,00	-	-
			Totale	5.000,00	0,00	5.000,00	5.000,00	5.000,00
1	400946 Gestione procedura bonus gas ed energia - convenzione	80	Competenza	9.000,00	2.939,93	11.939,93	11.382,60	622,20
			Reimputato	0,00	0,00	0,00	0,00	0,00
			Fondo	0,00	0,00	0,00	-	-
			Totale	9.000,00	2.939,93	11.939,93	11.382,60	622,20
1	490030 Oneri connessi alla convenzione progetto "Casa Provvidenza"	80	Competenza	1.000,00	0,00	1.000,00	0,00	0,00
			Reimputato	0,00	0,00	0,00	0,00	0,00
			Fondo	0,00	0,00	0,00	-	-
			Totale	1.000,00	0,00	1.000,00	0,00	0,00
1	490150 Centro socio educativo per minori in situazione di disagio	80	Competenza	37.000,00	0,00	37.000,00	36.756,00	36.756,00
			Reimputato	0,00	0,00	0,00	0,00	0,00
			Fondo	0,00	0,00	0,00	-	-
			Totale	37.000,00	0,00	37.000,00	36.756,00	36.756,00

SPESA CORRENTE

T	Capitolo	RS		Iniziale	Variazioni	Assestato	Impegnato	Pagato
1	490158 Casa albergo per anziani - Affitto locali	80	Competenza	65.000,00	0,00	65.000,00	56.693,64	49.030,10
			Reimputato	0,00	0,00	0,00	0,00	0,00
			Fondo	0,00	0,00	0,00	-	-
			Totale	65.000,00	0,00	65.000,00	56.693,64	49.030,10
1	800007 Servizi sociali - Spese di funzionamento	80	Competenza	3.000,00	0,00	3.000,00	3.000,00	3.000,00
			Reimputato	0,00	0,00	0,00	0,00	0,00
			Fondo	0,00	0,00	0,00	-	-
			Totale	3.000,00	0,00	3.000,00	3.000,00	3.000,00
1	800124 Gestione progetto "Patto sociale per il lavoro vicentino"	80	Competenza	13.000,00	-13.000,00	0,00	0,00	0,00
			Reimputato	0,00	0,00	0,00	0,00	0,00
			Fondo	0,00	0,00	0,00	-	-
			Totale	13.000,00	-13.000,00	0,00	0,00	0,00
1	801145 Progetto immigrati - gestione	80	Competenza	12.000,00	0,00	12.000,00	4.002,63	0,00
			Reimputato	0,00	0,00	0,00	0,00	0,00
			Fondo	0,00	0,00	0,00	-	-
			Totale	12.000,00	0,00	12.000,00	4.002,63	0,00
1	802007 Fabbricati e impianti - servizi sociali	200	Competenza	5.000,00	0,00	5.000,00	4.909,53	3.794,28
			Reimputato	0,00	0,00	0,00	0,00	0,00
			Fondo	0,00	0,00	0,00	-	-
			Totale	5.000,00	0,00	5.000,00	4.909,53	3.794,28
1	802052 Utilizzi 5 per mille per attività sociali - Agenzia delle entrate	80	Competenza	15.000,00	5.625,22	20.625,22	20.625,22	14.993,33
			Reimputato	0,00	0,00	0,00	0,00	0,00
			Fondo	0,00	0,00	0,00	-	-
			Totale	15.000,00	5.625,22	20.625,22	20.625,22	14.993,33
1	950023 IRAP - Servizi sociali	20	Competenza	50.000,00	2.900,00	52.900,00	52.392,85	51.923,26
			Reimputato	0,00	41,49	41,49	0,00	0,00
			Fondo	0,00	0,00	0,00	-	-
			Totale	50.000,00	2.941,49	52.941,49	52.392,85	51.923,26

SPESA CORRENTE

T	Capitolo	RS		Iniziale	Variazioni	Assestato	Impegnato	Pagato
1	950045 Spese per tirocini lavorativi presso cooperative sociali	80	Competenza	50.000,00	0,00	50.000,00	44.930,00	24.131,60
			Reimputato	0,00	0,00	0,00	0,00	0,00
			Fondo	0,00	0,00	0,00	-	-
			Totale	50.000,00	0,00	50.000,00	44.930,00	24.131,60
1	950048 Assegno di cura - erogazione	80	Competenza	400.000,00	0,00	400.000,00	179.760,00	179.640,00
			Reimputato	0,00	0,00	0,00	0,00	0,00
			Fondo	0,00	0,00	0,00	-	-
			Totale	400.000,00	0,00	400.000,00	179.760,00	179.640,00
1	950100 IRAP - Servizi Generali Area 2^	20	Competenza	0,00	300,00	300,00	0,00	0,00
			Reimputato	0,00	0,00	0,00	0,00	0,00
			Fondo	0,00	0,00	0,00	-	-
			Totale	0,00	300,00	300,00	0,00	0,00
Totale Centro di costo		80 Servizi sociali	Competenza	5.015.276,67	909.947,21	5.925.223,88	4.254.794,01	3.995.141,33
			Reimputato	0,00	18.402,04	18.402,04	18.360,55	18.360,55
			Fondo	0,00	50.956,27	50.956,27	-	-
			Totale	5.015.276,67	979.305,52	5.994.582,19	4.273.154,56	4.013.501,88
Centro di costo		90 Politiche Giovanili, Informag						
1	87800 Condizione giovanile - prestazione di servizi	90	Competenza	7.000,00	0,00	7.000,00	5.582,69	5.582,69
			Reimputato	0,00	0,00	0,00	0,00	0,00
			Fondo	0,00	0,00	0,00	-	-
			Totale	7.000,00	0,00	7.000,00	5.582,69	5.582,69
1	226000 Servizio civile volontario regionale	90	Competenza	3.000,00	0,00	3.000,00	839,00	839,00
			Reimputato	0,00	0,00	0,00	0,00	0,00
			Fondo	0,00	0,00	0,00	-	-
			Totale	3.000,00	0,00	3.000,00	839,00	839,00

SPESA CORRENTE

T	Capitolo	RS		Iniziale	Variazioni	Assestato	Impegnato	Pagato
1	300165 Cantieri giovani - prestazioni di servizio	90	Competenza	45.000,00	9.880,00	54.880,00	20.587,92	5.105,00
			Reimputato	0,00	0,00	0,00	0,00	0,00
			Fondo	0,00	0,00	0,00	-	-
			Totale	45.000,00	9.880,00	54.880,00	20.587,92	5.105,00
1	350006 Politiche giovanili - organizzazione attività	90	Competenza	5.000,00	0,00	5.000,00	4.895,30	4.895,30
			Reimputato	0,00	0,00	0,00	0,00	0,00
			Fondo	0,00	0,00	0,00	-	-
			Totale	5.000,00	0,00	5.000,00	4.895,30	4.895,30
1	490706 Progetto Clessidre	90	Competenza	45.000,00	0,00	45.000,00	45.000,00	45.000,00
			Reimputato	0,00	0,00	0,00	0,00	0,00
			Fondo	0,00	0,00	0,00	-	-
			Totale	45.000,00	0,00	45.000,00	45.000,00	45.000,00
1	802016 Cantieri giovani - acquisti	90	Competenza	1.000,00	0,00	1.000,00	1.000,00	0,00
			Reimputato	0,00	0,00	0,00	0,00	0,00
			Fondo	0,00	0,00	0,00	-	-
			Totale	1.000,00	0,00	1.000,00	1.000,00	0,00
Totale Centro di costo 90 Politiche Giovanili, Informag			Competenza	106.000,00	9.880,00	115.880,00	77.904,91	61.421,99
			Reimputato	0,00	0,00	0,00	0,00	0,00
			Fondo	0,00	0,00	0,00	-	-
			Totale	106.000,00	9.880,00	115.880,00	77.904,91	61.421,99
Centro di costo 120 Servizi demografici								
1	13600 Spese CEC SCEC	120	Competenza	5.000,00	0,00	5.000,00	903,01	653,20
			Reimputato	0,00	0,00	0,00	0,00	0,00
			Fondo	0,00	0,00	0,00	-	-
			Totale	5.000,00	0,00	5.000,00	903,01	653,20

SPESA CORRENTE

T	Capitolo	RS		Iniziale	Variazioni	Assestato	Impegnato	Pagato
1	25500 Servizi Demografici - Personale - Retribuzioni	20	Competenza	308.000,00	-500,00	307.500,00	305.368,04	304.131,80
			Reimputato	0,00	0,00	0,00	0,00	0,00
			Fondo	0,00	0,00	0,00	-	-
			Totale	308.000,00	-500,00	307.500,00	305.368,04	304.131,80
1	25501 Servizi Demografici - Personale - Oneri riflessi	20	Competenza	87.200,00	2.000,00	89.200,00	87.995,30	87.894,15
			Reimputato	0,00	513,31	513,31	513,31	513,31
			Fondo	0,00	0,00	0,00	-	-
			Totale	87.200,00	2.513,31	89.713,31	88.508,61	88.407,46
1	26101 Servizi telefonici - Area 2	100	Competenza	6.000,00	0,00	6.000,00	2.437,47	2.437,47
			Reimputato	0,00	0,00	0,00	0,00	0,00
			Fondo	0,00	0,00	0,00	-	-
			Totale	6.000,00	0,00	6.000,00	2.437,47	2.437,47
1	26107 Registri stato civile	120	Competenza	4.000,00	1.500,00	5.500,00	4.227,91	0,00
			Reimputato	0,00	0,00	0,00	0,00	0,00
			Fondo	0,00	0,00	0,00	-	-
			Totale	4.000,00	1.500,00	5.500,00	4.227,91	0,00
1	26108 Carte d'identità	120	Competenza	2.000,00	0,00	2.000,00	0,00	0,00
			Reimputato	0,00	0,00	0,00	0,00	0,00
			Fondo	0,00	0,00	0,00	-	-
			Totale	2.000,00	0,00	2.000,00	0,00	0,00
1	26109 Gestione fabbricati e impianti - Uffici anagrafici	200	Competenza	3.000,00	0,00	3.000,00	2.034,77	100,00
			Reimputato	0,00	0,00	0,00	0,00	0,00
			Fondo	0,00	0,00	0,00	-	-
			Totale	3.000,00	0,00	3.000,00	2.034,77	100,00
1	26111 Manutenzione archivio rotante	120	Competenza	4.000,00	20.000,00	24.000,00	20.123,24	1.427,07
			Reimputato	0,00	0,00	0,00	0,00	0,00
			Fondo	0,00	0,00	0,00	-	-
			Totale	4.000,00	20.000,00	24.000,00	20.123,24	1.427,07

SPESA CORRENTE

T	Capitolo	RS		Iniziale	Variazioni	Assestato	Impegnato	Pagato
1	26190 <i>Acquisto energia elettrica</i>	200	Competenza	9.000,00	0,00	9.000,00	6.218,06	5.588,95
			Reimputato	0,00	0,00	0,00	0,00	0,00
			Fondo	0,00	0,00	0,00	-	-
			Totale	9.000,00	0,00	9.000,00	6.218,06	5.588,95
1	26192 <i>Acquisto combustibile per riscaldamento</i>	200	Competenza	8.000,00	-2.000,00	6.000,00	3.544,56	1.956,09
			Reimputato	0,00	0,00	0,00	0,00	0,00
			Fondo	0,00	0,00	0,00	-	-
			Totale	8.000,00	-2.000,00	6.000,00	3.544,56	1.956,09
1	26195 <i>Pulizia e portierato</i>	110	Competenza	10.000,00	9.500,00	19.500,00	19.500,00	13.970,54
			Reimputato	0,00	0,00	0,00	0,00	0,00
			Fondo	0,00	0,00	0,00	-	-
			Totale	10.000,00	9.500,00	19.500,00	19.500,00	13.970,54
1	27900 <i>Mutui in ammortamento - Quota interessi</i>	130	Competenza	2.800,00	0,00	2.800,00	2.794,55	2.794,55
			Reimputato	0,00	0,00	0,00	0,00	0,00
			Fondo	0,00	0,00	0,00	-	-
			Totale	2.800,00	0,00	2.800,00	2.794,55	2.794,55
1	100020 <i>Spese per attivita' elettorale - Organizzazione tecnica</i>	120	Competenza	2.000,00	0,00	2.000,00	1.604,30	1.604,30
			Reimputato	0,00	0,00	0,00	0,00	0,00
			Fondo	0,00	0,00	0,00	-	-
			Totale	2.000,00	0,00	2.000,00	1.604,30	1.604,30
1	100058 <i>Spese per referendum popolare abrogativo</i>	120	Competenza	100.000,00	0,00	100.000,00	74.431,39	74.431,39
			Reimputato	0,00	0,00	0,00	0,00	0,00
			Fondo	0,00	0,00	0,00	-	-
			Totale	100.000,00	0,00	100.000,00	74.431,39	74.431,39
1	110183 <i>Servizi demografici - Personale - Straordinario</i>	20	Competenza	0,00	0,00	0,00	0,00	0,00
			Reimputato	0,00	146,99	146,99	146,99	146,99
			Fondo	0,00	0,00	0,00	-	-
			Totale	0,00	146,99	146,99	146,99	146,99

SPESA CORRENTE

T	Capitolo	RS		Iniziale	Variazioni	Assestato	Impegnato	Pagato
1	110184 <i>Servizi demografici - Personale - Str. Etr. eccez.</i>	20	Competenza	500,00	0,00	500,00	0,00	0,00
			Reimputato	0,00	0,00	0,00	0,00	0,00
			Fondo	0,00	0,00	0,00	-	-
			Totale	500,00	0,00	500,00	0,00	0,00
1	110187 <i>Servizi demografici - Personale - Salario accessorio</i>	20	Competenza	15.500,00	3.500,00	19.000,00	17.589,90	17.589,90
			Reimputato	0,00	0,00	0,00	0,00	0,00
			Fondo	0,00	0,00	0,00	-	-
			Totale	15.500,00	3.500,00	19.000,00	17.589,90	17.589,90
1	300007 <i>Acquisti beni e servizi per Servizi Demografici</i>	120	Competenza	6.000,00	0,00	6.000,00	854,00	0,00
			Reimputato	0,00	0,00	0,00	0,00	0,00
			Fondo	0,00	0,00	0,00	-	-
			Totale	6.000,00	0,00	6.000,00	854,00	0,00
1	300308 <i>Acqua servizi demografici</i>	200	Competenza	0,00	1.000,00	1.000,00	658,34	658,34
			Reimputato	0,00	0,00	0,00	0,00	0,00
			Fondo	0,00	0,00	0,00	-	-
			Totale	0,00	1.000,00	1.000,00	658,34	658,34
1	801158 <i>Trasferimento alla Stato per carte di identità elettronica</i>	120	Competenza	70.000,00	5.000,00	75.000,00	69.191,59	64.154,59
			Reimputato	0,00	0,00	0,00	0,00	0,00
			Fondo	0,00	0,00	0,00	-	-
			Totale	70.000,00	5.000,00	75.000,00	69.191,59	64.154,59
1	802001 <i>Fabbricati e impianti - Uffici Anagrafici</i>	200	Competenza	4.000,00	0,00	4.000,00	2.140,68	2.140,68
			Reimputato	0,00	0,00	0,00	0,00	0,00
			Fondo	0,00	0,00	0,00	-	-
			Totale	4.000,00	0,00	4.000,00	2.140,68	2.140,68
1	950008 <i>IRAP - Servizi demografici</i>	20	Competenza	25.200,00	700,00	25.900,00	25.568,27	25.532,14
			Reimputato	0,00	0,00	0,00	0,00	0,00
			Fondo	0,00	0,00	0,00	-	-
			Totale	25.200,00	700,00	25.900,00	25.568,27	25.532,14

SPESA CORRENTE

T	Capitolo	RS		Iniziale	Variazioni	Assestato	Impegnato	Pagato	
1	950032 Collegamento allarme ser. Demografici	120	Competenza	300,00	0,00	300,00	300,00	300,00	
			Reimputato	0,00	0,00	0,00	0,00	0,00	
			Fondo	0,00	0,00	0,00	-	-	
			Totale	300,00	0,00	300,00	300,00	300,00	
Totale Centro di costo 120 Servizi demografici				Competenza	672.500,00	40.700,00	713.200,00	647.485,38	607.365,16
			Reimputato	0,00	660,30	660,30	660,30	660,30	
			Fondo	0,00	0,00	0,00	-	-	
			Totale	672.500,00	41.360,30	713.860,30	648.145,68	608.025,46	
Centro di costo 160 Patrimonio									
1	23290 Acquisto energia elettrica	200	Competenza	98.000,00	0,00	98.000,00	96.230,80	80.424,44	
			Reimputato	0,00	0,00	0,00	0,00	0,00	
			Fondo	0,00	0,00	0,00	-	-	
			Totale	98.000,00	0,00	98.000,00	96.230,80	80.424,44	
1	29100 Assicurazione incendio fabbricati	260	Competenza	40.000,00	0,00	40.000,00	37.508,00	37.508,00	
			Reimputato	0,00	0,00	0,00	0,00	0,00	
			Fondo	0,00	0,00	0,00	-	-	
			Totale	40.000,00	0,00	40.000,00	37.508,00	37.508,00	
1	33500 Mutui in ammortamento - Quota interessi	130	Competenza	84.000,00	0,00	84.000,00	83.506,78	83.506,78	
			Reimputato	0,00	0,00	0,00	0,00	0,00	
			Fondo	0,00	0,00	0,00	-	-	
			Totale	84.000,00	0,00	84.000,00	83.506,78	83.506,78	
1	110040 Patrimonio - Personale - Retribuzioni	20	Competenza	47.737,00	20.300,00	68.037,00	60.031,97	60.031,97	
			Reimputato	0,00	0,00	0,00	0,00	0,00	
			Fondo	0,00	0,00	0,00	-	-	
			Totale	47.737,00	20.300,00	68.037,00	60.031,97	60.031,97	

SPESA CORRENTE

T	Capitolo	RS		Iniziale	Variazioni	Assestato	Impegnato	Pagato
1	110041 Patrimonio - Personale - Oneri riflessi	20	Competenza	12.927,00	6.350,00	19.277,00	17.255,62	17.255,62
			Reimputato	0,00	0,00	0,00	0,00	0,00
			Fondo	0,00	0,00	0,00	-	-
			Totale	12.927,00	6.350,00	19.277,00	17.255,62	17.255,62
1	110047 Patrimonio - Personale - Salario accessorio	20	Competenza	1.019,00	0,00	1.019,00	33,56	0,00
			Reimputato	0,00	0,00	0,00	0,00	0,00
			Fondo	0,00	0,00	0,00	-	-
			Totale	1.019,00	0,00	1.019,00	33,56	0,00
1	120003 Spese legali unità progetto Patrimonio	160	Competenza	0,00	0,00	0,00	0,00	0,00
			Reimputato	0,00	0,00	0,00	0,00	0,00
			Fondo	0,00	12.000,93	12.000,93	-	-
			Totale	0,00	12.000,93	12.000,93	0,00	0,00
1	181892 Acquisto combustibile per riscaldamento	200	Competenza	17.000,00	0,00	17.000,00	12.929,22	10.419,01
			Reimputato	0,00	0,00	0,00	0,00	0,00
			Fondo	0,00	0,00	0,00	-	-
			Totale	17.000,00	0,00	17.000,00	12.929,22	10.419,01
1	300122 Patrimonio - Prestazioni di servizio	160	Competenza	20.000,00	38.072,30	58.072,30	55.257,45	32.357,80
			Reimputato	0,00	0,00	0,00	0,00	0,00
			Fondo	0,00	0,00	0,00	-	-
			Totale	20.000,00	38.072,30	58.072,30	55.257,45	32.357,80
1	350042 IMU passiva dovuta per immobili comunali	160	Competenza	12.000,00	0,00	12.000,00	11.178,00	11.178,00
			Reimputato	0,00	0,00	0,00	0,00	0,00
			Fondo	0,00	0,00	0,00	-	-
			Totale	12.000,00	0,00	12.000,00	11.178,00	11.178,00
1	350188 Contributo per lavori bar mercato	160	Competenza	0,00	17.500,00	17.500,00	17.500,00	15.372,00
			Reimputato	0,00	0,00	0,00	0,00	0,00
			Fondo	0,00	0,00	0,00	-	-
			Totale	0,00	17.500,00	17.500,00	17.500,00	15.372,00

SPESA CORRENTE

T	Capitolo	RS		Iniziale	Variazioni	Assestato	Impegnato	Pagato
1	950104 IRAP - Patrimonio	20	Competenza	3.920,00	1.700,00	5.620,00	5.377,97	5.377,97
			Reimputato	0,00	0,00	0,00	0,00	0,00
			Fondo	0,00	0,00	0,00	-	-
			Totale	3.920,00	1.700,00	5.620,00	5.377,97	5.377,97
Totale Centro di costo 160 Patrimonio			Competenza	336.603,00	83.922,30	420.525,30	396.809,37	353.431,59
			Reimputato	0,00	0,00	0,00	0,00	0,00
			Fondo	0,00	12.000,93	12.000,93	-	-
			Totale	336.603,00	95.923,23	432.526,23	396.809,37	353.431,59
Centro di costo 165 Edilizia Residenziale Pubblica								
1	800061 Gestione edilizia residenziale	165	Competenza	70.000,00	0,00	70.000,00	55.279,97	39.975,87
			Reimputato	0,00	90.338,52	90.338,52	90.338,52	90.338,52
			Fondo	0,00	0,00	0,00	-	-
			Totale	70.000,00	90.338,52	160.338,52	145.618,49	130.314,39
Totale Centro di costo 165 Edilizia Residenziale Pubblica			Competenza	70.000,00	0,00	70.000,00	55.279,97	39.975,87
			Reimputato	0,00	90.338,52	90.338,52	90.338,52	90.338,52
			Fondo	0,00	0,00	0,00	-	-
			Totale	70.000,00	90.338,52	160.338,52	145.618,49	130.314,39
Centro di costo 350 Opera estate festival								
1	23202 Servizi telefonici - TOSCA	100	Competenza	2.000,00	0,00	2.000,00	1.250,40	1.250,40
			Reimputato	0,00	0,00	0,00	0,00	0,00
			Fondo	0,00	0,00	0,00	-	-
			Totale	2.000,00	0,00	2.000,00	1.250,40	1.250,40
1	110112 Missioni esenti D.L. 78/10 - Personale - Missioni	20	Competenza	9.000,00	-1.630,00	7.370,00	2.073,58	1.902,55
			Reimputato	0,00	0,00	0,00	0,00	0,00
			Fondo	0,00	0,00	0,00	-	-
			Totale	9.000,00	-1.630,00	7.370,00	2.073,58	1.902,55

SPESA CORRENTE

T	Capitolo	RS		Iniziale	Variazioni	Assestato	Impegnato	Pagato
1	110243 Servizi generali Tosca - Personale - Straordinario	20	Competenza	0,00	0,00	0,00	0,00	0,00
			Reimputato	0,00	625,55	625,55	625,55	625,55
			Fondo	0,00	0,00	0,00	-	-
			Totale	0,00	625,55	625,55	625,55	625,55
1	110244 Servizi generali Tosca - Personale - Str. Ev. eccez.	20	Competenza	7.300,00	-6.502,00	798,00	0,00	0,00
			Reimputato	0,00	0,00	0,00	0,00	0,00
			Fondo	0,00	0,00	0,00	-	-
			Totale	7.300,00	-6.502,00	798,00	0,00	0,00
1	110247 Servizi generali Tosca - Personale - Salario accessorio	20	Competenza	1.400,00	400,00	1.800,00	1.413,41	1.413,41
			Reimputato	0,00	0,00	0,00	0,00	0,00
			Fondo	0,00	0,00	0,00	-	-
			Totale	1.400,00	400,00	1.800,00	1.413,41	1.413,41
1	110418 Utilizzo teatro parrocchia Angarano	350	Competenza	46.420,00	0,00	46.420,00	46.420,00	25.677,00
			Reimputato	0,00	0,00	0,00	0,00	0,00
			Fondo	0,00	0,00	0,00	-	-
			Totale	46.420,00	0,00	46.420,00	46.420,00	25.677,00
1	134500 Servizi generali Tosca - Personale - Retribuzioni	20	Competenza	35.300,00	8.371,73	43.671,73	37.694,24	37.694,24
			Reimputato	0,00	0,00	0,00	0,00	0,00
			Fondo	0,00	0,00	0,00	-	-
			Totale	35.300,00	8.371,73	43.671,73	37.694,24	37.694,24
1	134501 Servizi generali Tosca - Personale - Oneri riflessi	20	Competenza	10.200,00	3.036,67	13.236,67	12.263,29	12.263,29
			Reimputato	0,00	0,00	0,00	0,00	0,00
			Fondo	0,00	0,00	0,00	-	-
			Totale	10.200,00	3.036,67	13.236,67	12.263,29	12.263,29
1	135000 Spese per mostre, spettacoli ecc.	350	Competenza	20.000,00	0,00	20.000,00	19.922,00	16.722,00
			Reimputato	0,00	0,00	0,00	0,00	0,00
			Fondo	0,00	0,00	0,00	-	-
			Totale	20.000,00	0,00	20.000,00	19.922,00	16.722,00

SPESA CORRENTE

T	Capitolo	RS		Iniziale	Variazioni	Assestato	Impegnato	Pagato
1	136500 Contributi per attività culturali associazioni	350	Competenza	15.000,00	0,00	15.000,00	15.000,00	15.000,00
			Reimputato	0,00	0,00	0,00	0,00	0,00
			Fondo	0,00	0,00	0,00	-	-
			Totale	15.000,00	0,00	15.000,00	15.000,00	15.000,00
1	140900 Opera Estate Festival	350	Competenza	1.351.000,00	37.013,17	1.388.013,17	1.366.458,07	1.240.338,35
			Reimputato	0,00	0,00	0,00	0,00	0,00
			Fondo	0,00	0,00	0,00	-	-
			Totale	1.351.000,00	37.013,17	1.388.013,17	1.366.458,07	1.240.338,35
1	140901 Opera Estate Festival	350	Competenza	20.000,00	0,00	20.000,00	20.000,00	20.000,00
			Reimputato	0,00	0,00	0,00	0,00	0,00
			Fondo	0,00	0,00	0,00	-	-
			Totale	20.000,00	0,00	20.000,00	20.000,00	20.000,00
1	140912 Progetto aerowaves	350	Competenza	0,00	10.000,00	10.000,00	9.994,02	9.994,02
			Reimputato	0,00	0,00	0,00	0,00	0,00
			Fondo	0,00	0,00	0,00	-	-
			Totale	0,00	10.000,00	10.000,00	9.994,02	9.994,02
1	144595 Pulizia e portierato	110	Competenza	15.000,00	-4.000,00	11.000,00	10.928,99	9.643,87
			Reimputato	0,00	0,00	0,00	0,00	0,00
			Fondo	0,00	0,00	0,00	-	-
			Totale	15.000,00	-4.000,00	11.000,00	10.928,99	9.643,87
1	300022 Squadra servizi vari	350	Competenza	100.000,00	0,00	100.000,00	100.000,00	100.000,00
			Reimputato	0,00	0,00	0,00	0,00	0,00
			Fondo	0,00	0,00	0,00	-	-
			Totale	100.000,00	0,00	100.000,00	100.000,00	100.000,00
1	300210 Locali per attrezzature - Affitto	350	Competenza	55.500,00	0,00	55.500,00	47.375,00	41.965,00
			Reimputato	0,00	0,00	0,00	0,00	0,00
			Fondo	0,00	0,00	0,00	-	-
			Totale	55.500,00	0,00	55.500,00	47.375,00	41.965,00

SPESA CORRENTE

T	Capitolo	RS		Iniziale	Variazioni	Assestato	Impegnato	Pagato
1	300213 Attività concertistica e di spettacolo	350	Competenza	8.000,00	0,00	8.000,00	7.956,00	7.896,00
			Reimputato	0,00	0,00	0,00	0,00	0,00
			Fondo	0,00	0,00	0,00	-	-
			Totale	8.000,00	0,00	8.000,00	7.956,00	7.896,00
1	350069 Tirocini formativi	20	Competenza	5.000,00	500,00	5.500,00	4.950,00	4.950,00
			Reimputato	0,00	0,00	0,00	0,00	0,00
			Fondo	0,00	0,00	0,00	-	-
			Totale	5.000,00	500,00	5.500,00	4.950,00	4.950,00
1	350070 Tirocini formativi - Irap	20	Competenza	500,00	0,00	500,00	229,50	229,50
			Reimputato	0,00	0,00	0,00	0,00	0,00
			Fondo	0,00	0,00	0,00	-	-
			Totale	500,00	0,00	500,00	229,50	229,50
1	350094 Accordi operativi città palcoscenico	350	Competenza	100.000,00	0,00	100.000,00	92.732,16	87.437,16
			Reimputato	0,00	0,00	0,00	0,00	0,00
			Fondo	0,00	0,00	0,00	-	-
			Totale	100.000,00	0,00	100.000,00	92.732,16	87.437,16
1	350102 Progetto Dance Well	350	Competenza	15.000,00	305,20	15.305,20	14.263,51	10.115,00
			Reimputato	0,00	0,00	0,00	0,00	0,00
			Fondo	0,00	0,00	0,00	-	-
			Totale	15.000,00	305,20	15.305,20	14.263,51	10.115,00
1	350130 Progetto performing gender	350	Competenza	0,00	23.683,84	23.683,84	15.470,14	12.281,65
			Reimputato	0,00	0,00	0,00	0,00	0,00
			Fondo	0,00	0,00	0,00	-	-
			Totale	0,00	23.683,84	23.683,84	15.470,14	12.281,65
1	350132 Iniziative di spettacoli con artisti internazionali sostenuti dalle ambascie	350	Competenza	20.000,00	0,00	20.000,00	19.850,00	19.850,00
			Reimputato	0,00	0,00	0,00	0,00	0,00
			Fondo	0,00	0,00	0,00	-	-
			Totale	20.000,00	0,00	20.000,00	19.850,00	19.850,00

SPESA CORRENTE

T	Capitolo	RS		Iniziale	Variazioni	Assestato	Impegnato	Pagato
1	350134 Progetto europeo Migrant bodies 3	350	Competenza	0,00	179.096,77	179.096,77	67.719,76	53.029,76
			Reimputato	0,00	0,00	0,00	0,00	0,00
			Fondo	0,00	0,00	0,00	-	-
			Totale	0,00	179.096,77	179.096,77	67.719,76	53.029,76
1	350150 Progetto europeo CRISCO	350	Competenza	0,00	12.000,00	12.000,00	10.791,19	10.229,19
			Reimputato	0,00	0,00	0,00	0,00	0,00
			Fondo	0,00	0,00	0,00	-	-
			Totale	0,00	12.000,00	12.000,00	10.791,19	10.229,19
1	350164 Progetto Buone pratiche Cariverona	350	Competenza	0,00	40.000,00	40.000,00	38.344,12	28.632,41
			Reimputato	0,00	0,00	0,00	0,00	0,00
			Fondo	0,00	0,00	0,00	-	-
			Totale	0,00	40.000,00	40.000,00	38.344,12	28.632,41
1	350172 Progetto europeo Empowering Dance	350	Competenza	0,00	13.700,00	13.700,00	905,82	0,00
			Reimputato	0,00	0,00	0,00	0,00	0,00
			Fondo	0,00	0,00	0,00	-	-
			Totale	0,00	13.700,00	13.700,00	905,82	0,00
1	350174 Progetto residenze per artisti nei territori	350	Competenza	0,00	28.000,00	28.000,00	27.988,89	10.660,91
			Reimputato	0,00	0,00	0,00	0,00	0,00
			Fondo	0,00	0,00	0,00	-	-
			Totale	0,00	28.000,00	28.000,00	27.988,89	10.660,91
1	350190 Acquisti di attrezzature e apparecchiature	350	Competenza	0,00	50.000,00	50.000,00	49.999,86	0,00
			Reimputato	0,00	0,00	0,00	0,00	0,00
			Fondo	0,00	0,00	0,00	-	-
			Totale	0,00	50.000,00	50.000,00	49.999,86	0,00
1	350192 Progetto Boarding pass	350	Competenza	0,00	60.000,00	60.000,00	1.736,43	636,00
			Reimputato	0,00	0,00	0,00	0,00	0,00
			Fondo	0,00	0,00	0,00	-	-
			Totale	0,00	60.000,00	60.000,00	1.736,43	636,00

SPESA CORRENTE

T	Capitolo	RS		Iniziale	Variazioni	Assestato	Impegnato	Pagato	
1	350222 Progetto europeo Dancing Museums 2	350	Competenza	0,00	53.889,00	53.889,00	330,20	0,00	
			Reimputato	0,00	0,00	0,00	0,00	0,00	
			Fondo	0,00	0,00	0,00	-	-	
			Totale	0,00	53.889,00	53.889,00	330,20	0,00	
1	490058 Stagione Teatrale	350	Competenza	15.000,00	0,00	15.000,00	15.000,00	14.500,00	
			Reimputato	0,00	0,00	0,00	0,00	0,00	
			Fondo	0,00	0,00	0,00	-	-	
			Totale	15.000,00	0,00	15.000,00	15.000,00	14.500,00	
Totale Centro di costo			350 Opera estate festival	Competenza	1.851.620,00	507.864,38	2.359.484,38	2.059.060,58	1.794.311,71
			Reimputato	0,00	625,55	625,55	625,55	625,55	
			Fondo	0,00	0,00	0,00	-	-	
			Totale	1.851.620,00	508.489,93	2.360.109,93	2.059.686,13	1.794.937,26	
Totale Centro di responsabilità			20 AREA 2	Competenza	12.457.599,67	2.892.782,73	15.350.382,40	12.579.116,27	11.073.546,25
			Reimputato	0,00	110.034,69	110.034,69	109.993,20	109.993,20	
			Fondo	0,00	62.957,20	62.957,20	-	-	
			Totale	12.457.599,67	3.065.774,62	15.523.374,29	12.689.109,47	11.183.539,45	

SPESA CORRENTE

T	Capitolo	RS		Iniziale	Variazioni	Assestato	Impegnato	Pagato
CENTRO DI RESPONSABILITA'		30 AREA 3						
Centro di costo		270 Biblioteca e Archivio						
1	90101 Prestazioni di servizi	270	Competenza	74.000,00	12.277,90	86.277,90	82.926,16	62.192,62
			Reimputato	0,00	0,00	0,00	0,00	0,00
			Fondo	0,00	0,00	0,00	-	-
			Totale	74.000,00	12.277,90	86.277,90	82.926,16	62.192,62
1	90191 Acqua	200	Competenza	7.000,00	1.000,00	8.000,00	7.108,70	7.108,70
			Reimputato	0,00	0,00	0,00	0,00	0,00
			Fondo	0,00	0,00	0,00	-	-
			Totale	7.000,00	1.000,00	8.000,00	7.108,70	7.108,70
1	90192 Acquisto combustibile per riscaldamento	200	Competenza	65.000,00	-4.800,00	60.200,00	54.662,31	35.756,69
			Reimputato	0,00	0,00	0,00	0,00	0,00
			Fondo	0,00	0,00	0,00	-	-
			Totale	65.000,00	-4.800,00	60.200,00	54.662,31	35.756,69
1	90195 Pulizia e portierato	110	Competenza	60.000,00	6.900,00	66.900,00	63.303,29	57.810,32
			Reimputato	0,00	0,00	0,00	0,00	0,00
			Fondo	0,00	0,00	0,00	-	-
			Totale	60.000,00	6.900,00	66.900,00	63.303,29	57.810,32
1	92002 Acquisto libri e pubblicazioni	270	Competenza	30.000,00	0,00	30.000,00	30.000,00	28.394,62
			Reimputato	0,00	0,00	0,00	0,00	0,00
			Fondo	0,00	0,00	0,00	-	-
			Totale	30.000,00	0,00	30.000,00	30.000,00	28.394,62
1	110070 Biblioteca e Archivio - Personale - Retribuzioni	20	Competenza	159.427,00	2.500,00	161.927,00	161.927,00	161.927,00
			Reimputato	0,00	0,00	0,00	0,00	0,00
			Fondo	0,00	0,00	0,00	-	-
			Totale	159.427,00	2.500,00	161.927,00	161.927,00	161.927,00

SPESA CORRENTE

T	Capitolo	RS		Iniziale	Variazioni	Assestato	Impegnato	Pagato	
1	110071 Biblioteca e Archivio - Personale - Oneri riflessi	20	Competenza	46.893,00	-1.000,00	45.893,00	44.730,65	44.642,20	
			Reimputato	0,00	0,00	0,00	0,00	0,00	
			Fondo	0,00	0,00	0,00	-	-	
			Totale	46.893,00	-1.000,00	45.893,00	44.730,65	44.642,20	
1	110077 Biblioteca e Archivio - Personale - Salario accessorio	20	Competenza	16.439,00	-500,00	15.939,00	15.939,00	15.700,21	
			Reimputato	0,00	0,00	0,00	0,00	0,00	
			Fondo	0,00	0,00	0,00	-	-	
			Totale	16.439,00	-500,00	15.939,00	15.939,00	15.700,21	
1	350206 Acquisto libri e pubblicazioni	270	Competenza	0,00	15.000,00	15.000,00	15.000,00	0,00	
			Reimputato	0,00	0,00	0,00	0,00	0,00	
			Fondo	0,00	0,00	0,00	-	-	
			Totale	0,00	15.000,00	15.000,00	15.000,00	0,00	
1	350208 Digitalizzazione prestito bibliotecario	270	Competenza	0,00	42.000,00	42.000,00	42.000,00	0,00	
			Reimputato	0,00	0,00	0,00	0,00	0,00	
			Fondo	0,00	0,00	0,00	-	-	
			Totale	0,00	42.000,00	42.000,00	42.000,00	0,00	
1	350210 Fornitura arredi e strumentazioni	270	Competenza	0,00	15.000,00	15.000,00	14.660,65	3.198,80	
			Reimputato	0,00	0,00	0,00	0,00	0,00	
			Fondo	0,00	0,00	0,00	-	-	
			Totale	0,00	15.000,00	15.000,00	14.660,65	3.198,80	
1	950107 IRAP - Biblioteca e Archivio	20	Competenza	11.173,00	1.500,00	12.673,00	12.222,52	12.198,84	
			Reimputato	0,00	0,00	0,00	0,00	0,00	
			Fondo	0,00	0,00	0,00	-	-	
			Totale	11.173,00	1.500,00	12.673,00	12.222,52	12.198,84	
Totale Centro di costo			270 Biblioteca e Archivio	Competenza	469.932,00	89.877,90	559.809,90	544.480,28	428.930,00
				Reimputato	0,00	0,00	0,00	0,00	0,00
				Fondo	0,00	0,00	-	-	-
				Totale	469.932,00	89.877,90	559.809,90	544.480,28	428.930,00

SPESA CORRENTE

T	Capitolo	RS		Iniziale	Variazioni	Assestato	Impegnato	Pagato	
Centro di costo		280	Servizio Cultura						
1	110060	Cultura - Personale - Retribuzioni	20	Competenza	29.738,00	5.000,00	34.738,00	32.959,88	32.959,88
				Reimputato	0,00	0,00	0,00	0,00	0,00
				Fondo	0,00	0,00	0,00	-	-
				Totale	29.738,00	5.000,00	34.738,00	32.959,88	32.959,88
1	110061	Cultura - Personale - Oneri riflessi	20	Competenza	9.331,00	2.000,00	11.331,00	10.719,10	10.719,10
				Reimputato	0,00	0,00	0,00	0,00	0,00
				Fondo	0,00	0,00	0,00	-	-
				Totale	9.331,00	2.000,00	11.331,00	10.719,10	10.719,10
1	110063	Cultura - Personale - Straordinario	20	Competenza	0,00	0,00	0,00	0,00	0,00
				Reimputato	0,00	210,15	210,15	210,15	210,15
				Fondo	0,00	0,00	0,00	-	-
				Totale	0,00	210,15	210,15	210,15	210,15
1	110067	Cultura - Personale - Salario accessorio	20	Competenza	5.331,00	10,00	5.341,00	5.341,00	5.341,00
				Reimputato	0,00	0,00	0,00	0,00	0,00
				Fondo	0,00	0,00	0,00	-	-
				Totale	5.331,00	10,00	5.341,00	5.341,00	5.341,00
1	110232	Servizi generali Area 3^ - Personale - Missioni	20	Competenza	2.100,00	500,00	2.600,00	2.600,00	2.600,00
				Reimputato	0,00	0,00	0,00	0,00	0,00
				Fondo	0,00	0,00	0,00	-	-
				Totale	2.100,00	500,00	2.600,00	2.600,00	2.600,00
1	136200	Spese per mostre, spettacoli e attività culturali varie	280	Competenza	18.000,00	0,00	18.000,00	14.700,00	0,00
				Reimputato	0,00	0,00	0,00	0,00	0,00
				Fondo	0,00	0,00	0,00	-	-
				Totale	18.000,00	0,00	18.000,00	14.700,00	0,00

SPESA CORRENTE

T	Capitolo	RS		Iniziale	Variazioni	Assestato	Impegnato	Pagato	
1	136201	Spese per mostre, spettacoli e attività culturali varie	280	Competenza	2.000,00	-700,00	1.300,00	300,00	0,00
				Reimputato	0,00	0,00	0,00	0,00	0,00
				Fondo	0,00	0,00	0,00	-	-
				Totale	2.000,00	-700,00	1.300,00	300,00	0,00
1	144590	Acquisto energia elettrica	200	Competenza	18.000,00	12.000,00	30.000,00	27.023,61	21.643,58
				Reimputato	0,00	0,00	0,00	0,00	0,00
				Fondo	0,00	0,00	0,00	-	-
				Totale	18.000,00	12.000,00	30.000,00	27.023,61	21.643,58
1	144591	Beni per uffici attività culturali	200	Competenza	5.000,00	0,00	5.000,00	2.999,41	2.999,41
				Reimputato	0,00	0,00	0,00	0,00	0,00
				Fondo	0,00	0,00	0,00	-	-
				Totale	5.000,00	0,00	5.000,00	2.999,41	2.999,41
1	144592	Acquisto combustibile per riscaldamento	200	Competenza	7.000,00	0,00	7.000,00	3.228,41	2.244,61
				Reimputato	0,00	0,00	0,00	0,00	0,00
				Fondo	0,00	0,00	0,00	-	-
				Totale	7.000,00	0,00	7.000,00	3.228,41	2.244,61
1	300208	Contributi vari	280	Competenza	5.000,00	15.000,00	20.000,00	19.407,85	19.407,85
				Reimputato	0,00	0,00	0,00	0,00	0,00
				Fondo	0,00	0,00	0,00	-	-
				Totale	5.000,00	15.000,00	20.000,00	19.407,85	19.407,85
1	300262	Realizzazione totem informativo multimediale	280	Competenza	14.100,00	0,00	14.100,00	11.730,61	0,00
				Reimputato	0,00	0,00	0,00	0,00	0,00
				Fondo	0,00	0,00	0,00	-	-
				Totale	14.100,00	0,00	14.100,00	11.730,61	0,00
1	300306	Acqua servizi culturali	200	Competenza	0,00	1.500,00	1.500,00	1.139,30	1.085,46
				Reimputato	0,00	0,00	0,00	0,00	0,00
				Fondo	0,00	0,00	0,00	-	-
				Totale	0,00	1.500,00	1.500,00	1.139,30	1.085,46

SPESA CORRENTE

T	Capitolo	RS		Iniziale	Variazioni	Assestato	Impegnato	Pagato
1	300554 Istituto storico resistenza Vicenza	280	Competenza	500,00	0,00	500,00	500,00	500,00
			Reimputato	0,00	0,00	0,00	0,00	0,00
			Fondo	0,00	0,00	0,00	-	-
			Totale	500,00	0,00	500,00	500,00	500,00
1	350156 Servizi attività culturali	200	Competenza	0,00	2.000,00	2.000,00	1.715,32	1.141,92
			Reimputato	0,00	0,00	0,00	0,00	0,00
			Fondo	0,00	0,00	0,00	-	-
			Totale	0,00	2.000,00	2.000,00	1.715,32	1.141,92
Totale Centro di costo 280 Servizio Cultura			Competenza	116.100,00	37.310,00	153.410,00	134.364,49	100.642,81
			Reimputato	0,00	210,15	210,15	210,15	210,15
			Fondo	0,00	0,00	0,00	-	-
			Totale	116.100,00	37.520,15	153.620,15	134.574,64	100.852,96
Centro di costo 290 Museo civico								
1	84500 Premio tesi laurea prof. Chini	290	Competenza	2.600,00	0,00	2.600,00	2.600,00	2.600,00
			Reimputato	0,00	0,00	0,00	0,00	0,00
			Fondo	0,00	0,00	0,00	-	-
			Totale	2.600,00	0,00	2.600,00	2.600,00	2.600,00
1	89500 Servizi generali Area 6^ - Personale - Retribuzioni	20	Competenza	152.000,00	-37.000,00	115.000,00	109.700,82	109.700,82
			Reimputato	0,00	0,00	0,00	0,00	0,00
			Fondo	0,00	0,00	0,00	-	-
			Totale	152.000,00	-37.000,00	115.000,00	109.700,82	109.700,82
1	89501 Servizi generali Area 6^ - Personale - Oneri riflessi	20	Competenza	47.000,00	-10.200,00	36.800,00	34.679,82	34.667,89
			Reimputato	0,00	1.509,88	1.509,88	1.509,88	1.509,88
			Fondo	0,00	0,00	0,00	-	-
			Totale	47.000,00	-8.690,12	38.309,88	36.189,70	36.177,77

SPESA CORRENTE

T	Capitolo	RS		Iniziale	Variazioni	Assestato	Impegnato	Pagato
1	90100 Assicurazione all risk museo	290	Competenza	21.500,00	-8.000,00	13.500,00	13.021,28	6.955,24
			Reimputato	0,00	0,00	0,00	0,00	0,00
			Fondo	0,00	0,00	0,00	-	-
			Totale	21.500,00	-8.000,00	13.500,00	13.021,28	6.955,24
1	90102 Servizi telefonici - Area 6	100	Competenza	4.000,00	0,00	4.000,00	2.457,51	2.457,51
			Reimputato	0,00	0,00	0,00	0,00	0,00
			Fondo	0,00	0,00	0,00	-	-
			Totale	4.000,00	0,00	4.000,00	2.457,51	2.457,51
1	90103 Gestione fabbricati e impianti - Museo	200	Competenza	40.000,00	18.000,00	58.000,00	31.522,59	17.511,44
			Reimputato	0,00	0,00	0,00	0,00	0,00
			Fondo	0,00	0,00	0,00	-	-
			Totale	40.000,00	18.000,00	58.000,00	31.522,59	17.511,44
1	90109 Acquisti U.T. - Buoni - Museo	200	Competenza	14.000,00	3.500,00	17.500,00	10.389,77	9.178,11
			Reimputato	0,00	0,00	0,00	0,00	0,00
			Fondo	0,00	0,00	0,00	-	-
			Totale	14.000,00	3.500,00	17.500,00	10.389,77	9.178,11
1	90190 Acquisto energia elettrica	200	Competenza	146.000,00	-13.500,00	132.500,00	125.980,57	113.330,69
			Reimputato	0,00	0,00	0,00	0,00	0,00
			Fondo	0,00	0,00	0,00	-	-
			Totale	146.000,00	-13.500,00	132.500,00	125.980,57	113.330,69
1	91700 Tesi di laurea su Bassano	290	Competenza	1.600,00	-1.600,00	0,00	0,00	0,00
			Reimputato	0,00	0,00	0,00	0,00	0,00
			Fondo	0,00	0,00	0,00	-	-
			Totale	1.600,00	-1.600,00	0,00	0,00	0,00
1	92001 Acquisto di beni	290	Competenza	0,00	15.642,18	15.642,18	15.115,50	0,00
			Reimputato	0,00	0,00	0,00	0,00	0,00
			Fondo	0,00	0,00	0,00	-	-
			Totale	0,00	15.642,18	15.642,18	15.115,50	0,00

SPESA CORRENTE

T	Capitolo	RS		Iniziale	Variazioni	Assestato	Impegnato	Pagato
1	93500 Mutui in ammortamento - Quota interessi	130	Competenza	85.000,00	0,00	85.000,00	84.456,12	84.456,12
			Reimputato	0,00	0,00	0,00	0,00	0,00
			Fondo	0,00	0,00	0,00	-	-
			Totale	85.000,00	0,00	85.000,00	84.456,12	84.456,12
1	110080 Museo civico - Personale - Retribuzioni	20	Competenza	178.300,00	59.000,00	237.300,00	234.460,56	234.460,56
			Reimputato	0,00	0,00	0,00	0,00	0,00
			Fondo	0,00	0,00	0,00	-	-
			Totale	178.300,00	59.000,00	237.300,00	234.460,56	234.460,56
1	110081 Museo civico - Personale - Oneri riflessi	20	Competenza	60.500,00	14.000,00	74.500,00	71.304,93	71.107,28
			Reimputato	0,00	0,00	0,00	0,00	0,00
			Fondo	0,00	0,00	0,00	-	-
			Totale	60.500,00	14.000,00	74.500,00	71.304,93	71.107,28
1	110083 Museo civico - Personale - Straordinario	20	Competenza	11.100,00	-6.855,23	4.244,77	4.244,77	3.598,52
			Reimputato	0,00	1.211,64	1.211,64	1.211,64	1.211,64
			Fondo	0,00	2.855,23	2.855,23	-	-
			Totale	11.100,00	-2.788,36	8.311,64	5.456,41	4.810,16
1	110084 Museo civico - Personale - Str. Eventi eccez.	20	Competenza	500,00	0,00	500,00	500,00	0,00
			Reimputato	0,00	0,00	0,00	0,00	0,00
			Fondo	0,00	0,00	0,00	-	-
			Totale	500,00	0,00	500,00	500,00	0,00
1	110087 Museo civico - Personale - Salario accessorio	20	Competenza	26.900,00	-15.000,00	11.900,00	11.730,69	8.394,23
			Reimputato	0,00	0,00	0,00	0,00	0,00
			Fondo	0,00	0,00	0,00	-	-
			Totale	26.900,00	-15.000,00	11.900,00	11.730,69	8.394,23
1	110233 Servizi generali Area 6^ - Personale - Straordinario	20	Competenza	0,00	0,00	0,00	0,00	0,00
			Reimputato	0,00	768,19	768,19	768,19	768,19
			Fondo	0,00	0,00	0,00	-	-
			Totale	0,00	768,19	768,19	768,19	768,19

SPESA CORRENTE

T	Capitolo	RS		Iniziale	Variazioni	Assestato	Impegnato	Pagato
1	110237 Servizi generali Area 6^ - Personale - Salario accessorio	20	Competenza	12.000,00	0,00	12.000,00	11.833,16	11.807,52
			Reimputato	0,00	0,00	0,00	0,00	0,00
			Fondo	0,00	0,00	0,00	-	-
			Totale	12.000,00	0,00	12.000,00	11.833,16	11.807,52
1	276001 IVA a erario per gestioni commerciali	130	Competenza	375.000,00	0,00	375.000,00	222.226,58	222.226,58
			Reimputato	0,00	0,00	0,00	0,00	0,00
			Fondo	0,00	0,00	0,00	-	-
			Totale	375.000,00	0,00	375.000,00	222.226,58	222.226,58
1	300112 Attività museali - Acquisti	290	Competenza	10.000,00	-5.848,20	4.151,80	3.257,41	1.453,00
			Reimputato	0,00	0,00	0,00	0,00	0,00
			Fondo	0,00	0,00	0,00	-	-
			Totale	10.000,00	-5.848,20	4.151,80	3.257,41	1.453,00
1	300197 Formazione Area 6	290	Competenza	1.400,00	0,00	1.400,00	644,00	644,00
			Reimputato	0,00	0,00	0,00	0,00	0,00
			Fondo	0,00	0,00	0,00	-	-
			Totale	1.400,00	0,00	1.400,00	644,00	644,00
1	300222 Prestazioni di servizio - Museo	290	Competenza	130.400,00	91,36	130.491,36	127.345,34	109.744,34
			Reimputato	0,00	0,00	0,00	0,00	0,00
			Fondo	0,00	0,00	0,00	-	-
			Totale	130.400,00	91,36	130.491,36	127.345,34	109.744,34
1	300224 Manifestazione San Bassiano	290	Competenza	1.400,00	0,00	1.400,00	1.374,37	1.374,37
			Reimputato	0,00	0,00	0,00	0,00	0,00
			Fondo	0,00	0,00	0,00	-	-
			Totale	1.400,00	0,00	1.400,00	1.374,37	1.374,37
1	350194 Attività museali straordinarie	290	Competenza	0,00	82.000,00	82.000,00	76.679,14	7.742,56
			Reimputato	0,00	0,00	0,00	0,00	0,00
			Fondo	0,00	0,00	0,00	-	-
			Totale	0,00	82.000,00	82.000,00	76.679,14	7.742,56

SPESA CORRENTE

T	Capitolo	RS		Iniziale	Variazioni	Assestato	Impegnato	Pagato
1	350196 Mostra Durer progettazione	290	Competenza	0,00	15.000,00	15.000,00	14.982,78	0,00
			Reimputato	0,00	0,00	0,00	0,00	0,00
			Fondo	0,00	0,00	0,00	-	-
			Totale	0,00	15.000,00	15.000,00	14.982,78	0,00
1	350198 Fornitura triennale premi San Bassiano	290	Competenza	0,00	2.000,00	2.000,00	1.680,00	0,00
			Reimputato	0,00	0,00	0,00	0,00	0,00
			Fondo	0,00	0,00	0,00	-	-
			Totale	0,00	2.000,00	2.000,00	1.680,00	0,00
1	350200 Trasporto e installazione King Kong Rhino	290	Competenza	0,00	15.000,00	15.000,00	15.000,00	0,00
			Reimputato	0,00	0,00	0,00	0,00	0,00
			Fondo	0,00	0,00	0,00	-	-
			Totale	0,00	15.000,00	15.000,00	15.000,00	0,00
1	350202 Video promozione musei	290	Competenza	0,00	3.000,00	3.000,00	3.000,00	0,00
			Reimputato	0,00	0,00	0,00	0,00	0,00
			Fondo	0,00	0,00	0,00	-	-
			Totale	0,00	3.000,00	3.000,00	3.000,00	0,00
1	350204 Acquisto pc portatili	290	Competenza	0,00	2.000,00	2.000,00	0,00	0,00
			Reimputato	0,00	0,00	0,00	0,00	0,00
			Fondo	0,00	0,00	0,00	-	-
			Totale	0,00	2.000,00	2.000,00	0,00	0,00
1	490180 Celebrazioni per il Centenario della Grande Guerra	290	Competenza	0,00	8.000,00	8.000,00	6.248,00	3.162,36
			Reimputato	0,00	0,00	0,00	0,00	0,00
			Fondo	0,00	0,00	0,00	-	-
			Totale	0,00	8.000,00	8.000,00	6.248,00	3.162,36
1	800054 Attività museali - Attività	290	Competenza	85.000,00	134.500,00	219.500,00	207.280,13	155.474,96
			Reimputato	0,00	1.529,45	1.529,45	1.464,03	0,00
			Fondo	0,00	470,58	470,58	-	-
			Totale	85.000,00	136.500,03	221.500,03	208.744,16	155.474,96

SPESA CORRENTE

T	Capitolo	RS		Iniziale	Variazioni	Assestato	Impegnato	Pagato	
1	800127 Evento "Certamen Senecanum"	290	Competenza	6.500,00	-4.040,00	2.460,00	1.212,00	1.212,00	
			Reimputato	0,00	0,00	0,00	0,00	0,00	
			Fondo	0,00	0,00	0,00	-	-	
			Totale	6.500,00	-4.040,00	2.460,00	1.212,00	1.212,00	
1	801017 Acquisto pubblicazioni e materiale vario per bookshop	290	Competenza	9.000,00	0,00	9.000,00	9.000,00	0,00	
			Reimputato	0,00	0,00	0,00	0,00	0,00	
			Fondo	0,00	0,00	0,00	-	-	
			Totale	9.000,00	0,00	9.000,00	9.000,00	0,00	
1	950015 IRAP - Servizi generali Area 6^	20	Competenza	13.000,00	-1.500,00	11.500,00	10.725,27	10.721,01	
			Reimputato	0,00	0,00	0,00	0,00	0,00	
			Fondo	0,00	0,00	0,00	-	-	
			Totale	13.000,00	-1.500,00	11.500,00	10.725,27	10.721,01	
1	950108 IRAP - Museo Civico	20	Competenza	10.200,00	500,00	10.700,00	10.316,63	10.297,91	
			Reimputato	0,00	0,00	0,00	0,00	0,00	
			Fondo	0,00	0,00	0,00	-	-	
			Totale	10.200,00	500,00	10.700,00	10.316,63	10.297,91	
Totale Centro di costo			290 Museo civico	Competenza	1.444.900,00	268.690,11	1.713.590,11	1.474.969,74	1.234.279,02
			Reimputato	0,00	5.019,16	5.019,16	4.953,74	3.489,71	
			Fondo	0,00	3.325,81	3.325,81	-	-	
			Totale	1.444.900,00	277.035,08	1.721.935,08	1.479.923,48	1.237.768,73	
Totale Centro di responsabilità			30 AREA 3	Competenza	2.030.932,00	395.878,01	2.426.810,01	2.153.814,51	1.763.851,83
			Reimputato	0,00	5.229,31	5.229,31	5.163,89	3.699,86	
			Fondo	0,00	3.325,81	3.325,81	-	-	
			Totale	2.030.932,00	404.433,13	2.435.365,13	2.158.978,40	1.767.551,69	

SPESA CORRENTE

T	Capitolo	RS		Iniziale	Variazioni	Assestato	Impegnato	Pagato
CENTRO DI RESPONSABILITA'		40 AREA 4						
Centro di costo		180 Uffici giudiziari						
1	44192 Acquisto combustibile per riscaldamento	200	Competenza	30.000,00	-30.000,00	0,00	0,00	0,00
			Reimputato	0,00	0,00	0,00	0,00	0,00
			Fondo	0,00	0,00	0,00	-	-
			Totale	30.000,00	-30.000,00	0,00	0,00	0,00
Totale Centro di costo		180 Uffici giudiziari	Competenza	30.000,00	-30.000,00	0,00	0,00	0,00
			Reimputato	0,00	0,00	0,00	0,00	0,00
			Fondo	0,00	0,00	0,00	-	-
			Totale	30.000,00	-30.000,00	0,00	0,00	0,00
Centro di costo		190 Cimiteri						
1	100022 Acquisti servizi cimiteriali	120	Competenza	3.000,00	0,00	3.000,00	98,00	98,00
			Reimputato	0,00	0,00	0,00	0,00	0,00
			Fondo	0,00	0,00	0,00	-	-
			Totale	3.000,00	0,00	3.000,00	98,00	98,00
1	110273 Cimiteri - Personale - Straordinario	20	Competenza	0,00	0,00	0,00	0,00	0,00
			Reimputato	0,00	949,85	949,85	949,85	949,85
			Fondo	0,00	0,00	0,00	-	-
			Totale	0,00	949,85	949,85	949,85	949,85
1	110277 Cimiteri - Personale - Salario accessorio	20	Competenza	1.600,00	100,00	1.700,00	1.490,08	1.490,08
			Reimputato	0,00	0,00	0,00	0,00	0,00
			Fondo	0,00	0,00	0,00	-	-
			Totale	1.600,00	100,00	1.700,00	1.490,08	1.490,08
1	171500 Cimiteri - Personale - Retribuzioni	20	Competenza	39.000,00	3.000,00	42.000,00	41.810,08	41.810,08
			Reimputato	0,00	0,00	0,00	0,00	0,00
			Fondo	0,00	0,00	0,00	-	-
			Totale	39.000,00	3.000,00	42.000,00	41.810,08	41.810,08

SPESA CORRENTE

T	Capitolo	RS		Iniziale	Variazioni	Assestato	Impegnato	Pagato
1	171501 Cimiteri - Personale - Oneri riflessi	20	Competenza	12.300,00	2.000,00	14.300,00	13.671,71	13.588,44
			Reimputato	0,00	0,00	0,00	0,00	0,00
			Fondo	0,00	0,00	0,00	-	-
			Totale	12.300,00	2.000,00	14.300,00	13.671,71	13.588,44
1	173101 Cimiteri - Acquisto beni	190	Competenza	14.000,00	0,00	14.000,00	8.018,45	6.810,47
			Reimputato	0,00	0,00	0,00	0,00	0,00
			Fondo	0,00	0,00	0,00	-	-
			Totale	14.000,00	0,00	14.000,00	8.018,45	6.810,47
1	173102 Trasporti funebri	120	Competenza	3.500,00	1.273,20	4.773,20	805,20	73,20
			Reimputato	0,00	0,00	0,00	0,00	0,00
			Fondo	0,00	0,00	0,00	-	-
			Totale	3.500,00	1.273,20	4.773,20	805,20	73,20
1	173190 Acquisto energia elettrica	200	Competenza	7.500,00	0,00	7.500,00	7.281,83	5.804,61
			Reimputato	0,00	0,00	0,00	0,00	0,00
			Fondo	0,00	0,00	0,00	-	-
			Totale	7.500,00	0,00	7.500,00	7.281,83	5.804,61
1	300109 Rimborso concessioni cimiteriali	120	Competenza	3.500,00	39.200,00	42.700,00	40.806,38	31.256,38
			Reimputato	0,00	0,00	0,00	0,00	0,00
			Fondo	0,00	0,00	0,00	-	-
			Totale	3.500,00	39.200,00	42.700,00	40.806,38	31.256,38
1	490172 Cimitero Angarano - Utilizzo risarcimento tombe	190	Competenza	0,00	100.000,00	100.000,00	0,00	0,00
			Reimputato	0,00	0,00	0,00	0,00	0,00
			Fondo	0,00	0,00	0,00	-	-
			Totale	0,00	100.000,00	100.000,00	0,00	0,00
1	802010 Cimiteri -prestazioni di servizio	190	Competenza	200.200,00	3.000,00	203.200,00	196.976,39	162.241,73
			Reimputato	0,00	0,00	0,00	0,00	0,00
			Fondo	0,00	0,00	0,00	-	-
			Totale	200.200,00	3.000,00	203.200,00	196.976,39	162.241,73

SPESA CORRENTE

T	Capitolo	RS		Iniziale	Variazioni	Assestato	Impegnato	Pagato
1	802011 Acqua per cimiteri	200	Competenza	5.000,00	0,00	5.000,00	3.814,63	2.669,08
			Reimputato	0,00	0,00	0,00	0,00	0,00
			Fondo	0,00	0,00	0,00	-	-
			Totale	5.000,00	0,00	5.000,00	3.814,63	2.669,08
1	950019 IRAP - Cimiteri	20	Competenza	3.500,00	400,00	3.900,00	3.862,56	3.834,56
			Reimputato	0,00	0,00	0,00	0,00	0,00
			Fondo	0,00	0,00	0,00	-	-
			Totale	3.500,00	400,00	3.900,00	3.862,56	3.834,56
1	950038 Mutui in ammortamento - Quota interessi	130	Competenza	60.800,00	0,00	60.800,00	60.719,13	60.719,13
			Reimputato	0,00	0,00	0,00	0,00	0,00
			Fondo	0,00	0,00	0,00	-	-
			Totale	60.800,00	0,00	60.800,00	60.719,13	60.719,13
Totale Centro di costo 190 Cimiteri			Competenza	353.900,00	148.973,20	502.873,20	379.354,44	330.395,76
			Reimputato	0,00	949,85	949,85	949,85	949,85
			Fondo	0,00	0,00	0,00	-	-
			Totale	353.900,00	149.923,05	503.823,05	380.304,29	331.345,61
Centro di costo 200 Fabbricati comunali e impianti								
1	28400 Fabbricati comunali e impianti - Personale - Retribuzioni	20	Competenza	420.000,00	-32.400,00	387.600,00	387.600,00	387.600,00
			Reimputato	0,00	0,00	0,00	0,00	0,00
			Fondo	0,00	0,00	0,00	-	-
			Totale	420.000,00	-32.400,00	387.600,00	387.600,00	387.600,00
1	28401 Fabbricati comunali e impianti - Personale - Oneri riflessi	20	Competenza	138.000,00	-6.400,00	131.600,00	126.892,90	125.245,76
			Reimputato	0,00	10.148,70	10.148,70	10.148,70	10.148,70
			Fondo	0,00	0,00	0,00	-	-
			Totale	138.000,00	3.748,70	141.748,70	137.041,60	135.394,46

SPESA CORRENTE

T	Capitolo	RS		Iniziale	Variazioni	Assestato	Impegnato	Pagato
1	110194 Fabbricati comunali e impianti - Personale - Str. Ev. exez.	20	Competenza	4.000,00	0,00	4.000,00	503,74	503,74
			Reimputato	0,00	0,00	0,00	0,00	0,00
			Fondo	0,00	0,00	0,00	-	-
			Totale	4.000,00	0,00	4.000,00	503,74	503,74
1	110197 Fabbricati comunali e impianti - Personale - Salario accessorio	20	Competenza	43.000,00	-7.000,00	36.000,00	36.000,00	33.504,21
			Reimputato	0,00	0,00	0,00	0,00	0,00
			Fondo	0,00	0,00	0,00	-	-
			Totale	43.000,00	-7.000,00	36.000,00	36.000,00	33.504,21
1	232001 Locazione magazzino comunale	160	Competenza	55.000,00	0,00	55.000,00	46.295,44	46.106,44
			Reimputato	0,00	0,00	0,00	0,00	0,00
			Fondo	0,00	0,00	0,00	-	-
			Totale	55.000,00	0,00	55.000,00	46.295,44	46.106,44
1	290000 Gestione fabbricati e impianti vari	200	Competenza	50.000,00	13.578,32	63.578,32	28.771,77	13.048,48
			Reimputato	0,00	0,00	0,00	0,00	0,00
			Fondo	0,00	0,00	0,00	-	-
			Totale	50.000,00	13.578,32	63.578,32	28.771,77	13.048,48
1	290006 Acquisti U.T. - Buoni - Fabbricati vari	200	Competenza	37.000,00	-6.400,00	30.600,00	27.187,87	17.579,58
			Reimputato	0,00	0,00	0,00	0,00	0,00
			Fondo	0,00	0,00	0,00	-	-
			Totale	37.000,00	-6.400,00	30.600,00	27.187,87	17.579,58
1	300025 Acqua fabbricati comunali	200	Competenza	28.000,00	-5.000,00	23.000,00	23.000,00	16.188,55
			Reimputato	0,00	0,00	0,00	0,00	0,00
			Fondo	0,00	0,00	0,00	-	-
			Totale	28.000,00	-5.000,00	23.000,00	23.000,00	16.188,55
1	300029 Beni per tutela lavoratori	220	Competenza	10.000,00	0,00	10.000,00	10.000,00	10.000,00
			Reimputato	0,00	0,00	0,00	0,00	0,00
			Fondo	0,00	0,00	0,00	-	-
			Totale	10.000,00	0,00	10.000,00	10.000,00	10.000,00

SPESA CORRENTE

T	Capitolo	RS		Iniziale	Variazioni	Assestato	Impegnato	Pagato
1	950009 IRAP - Fabbricati comunali e impianti	20	Competenza	37.000,00	-2.600,00	34.400,00	33.657,26	33.432,45
			Reimputato	0,00	0,00	0,00	0,00	0,00
			Fondo	0,00	0,00	0,00	-	-
			Totale	37.000,00	-2.600,00	34.400,00	33.657,26	33.432,45
Totale Centro di costo			200 Fabbricati comunali e impianti	Competenza	822.000,00	-46.221,68	775.778,32	719.908,98
			Reimputato	0,00	10.148,70	10.148,70	10.148,70	10.148,70
			Fondo	0,00	0,00	0,00	-	-
			Totale	822.000,00	-36.072,98	785.927,02	730.057,68	693.357,91
Centro di costo			210 Verde pubblico					
1	110263 Ambiente e verde pubblico - Personale - Straordinario	20	Competenza	0,00	0,00	0,00	0,00	0,00
			Reimputato	0,00	21,80	21,80	21,80	21,80
			Fondo	0,00	0,00	0,00	-	-
			Totale	0,00	21,80	21,80	21,80	21,80
1	110264 Ambiente e verde pubblico - Personale - Str. En. eccez.	20	Competenza	1.200,00	0,00	1.200,00	48,50	48,50
			Reimputato	0,00	0,00	0,00	0,00	0,00
			Fondo	0,00	0,00	0,00	-	-
			Totale	1.200,00	0,00	1.200,00	48,50	48,50
1	110267 Ambiente e verde pubblico - Personale - Salario accessorio	20	Competenza	3.100,00	250,00	3.350,00	3.210,68	3.089,43
			Reimputato	0,00	0,00	0,00	0,00	0,00
			Fondo	0,00	0,00	0,00	-	-
			Totale	3.100,00	250,00	3.350,00	3.210,68	3.089,43
1	152500 Ambiente e verde pubblico - Personale - Retribuzioni	20	Competenza	59.000,00	3.580,00	62.580,00	62.215,50	62.215,50
			Reimputato	0,00	0,00	0,00	0,00	0,00
			Fondo	0,00	0,00	0,00	-	-
			Totale	59.000,00	3.580,00	62.580,00	62.215,50	62.215,50

SPESA CORRENTE

T	Capitolo	RS		Iniziale	Variazioni	Assestato	Impegnato	Pagato
1	152501 Ambiente e verde pubblico - Personale - Oneri riflessi	20	Competenza	18.500,00	1.100,00	19.600,00	19.036,52	18.986,72
			Reimputato	0,00	0,00	0,00	0,00	0,00
			Fondo	0,00	0,00	0,00	-	-
			Totale	18.500,00	1.100,00	19.600,00	19.036,52	18.986,72
1	200100 Verde pubblico - servizi	210	Competenza	650.000,00	-10.636,00	639.364,00	637.285,15	526.722,71
			Reimputato	0,00	0,00	0,00	0,00	0,00
			Fondo	0,00	0,00	0,00	-	-
			Totale	650.000,00	-10.636,00	639.364,00	637.285,15	526.722,71
1	200110 Verde pubblico - servizi	210	Competenza	0,00	90.000,00	90.000,00	70.943,40	6.181,74
			Reimputato	0,00	0,00	0,00	0,00	0,00
			Fondo	0,00	0,00	0,00	-	-
			Totale	0,00	90.000,00	90.000,00	70.943,40	6.181,74
1	200190 Acquisto energia elettrica	210	Competenza	11.000,00	0,00	11.000,00	10.969,56	10.035,87
			Reimputato	0,00	0,00	0,00	0,00	0,00
			Fondo	0,00	0,00	0,00	-	-
			Totale	11.000,00	0,00	11.000,00	10.969,56	10.035,87
1	200191 Acqua verde pubblico	210	Competenza	59.000,00	-14.000,00	45.000,00	44.997,68	42.885,02
			Reimputato	0,00	0,00	0,00	0,00	0,00
			Fondo	0,00	0,00	0,00	-	-
			Totale	59.000,00	-14.000,00	45.000,00	44.997,68	42.885,02
1	350142 Beni verde pubblico	210	Competenza	2.000,00	6.200,00	8.200,00	5.305,94	4.282,36
			Reimputato	0,00	0,00	0,00	0,00	0,00
			Fondo	0,00	0,00	0,00	-	-
			Totale	2.000,00	6.200,00	8.200,00	5.305,94	4.282,36
1	350214 Potature straordinarie	210	Competenza	0,00	30.000,00	30.000,00	0,00	0,00
			Reimputato	0,00	0,00	0,00	0,00	0,00
			Fondo	0,00	0,00	0,00	-	-
			Totale	0,00	30.000,00	30.000,00	0,00	0,00

SPESA CORRENTE

T	Capitolo	RS		Iniziale	Variazioni	Assestato	Impegnato	Pagato
1	350244 Verde pubblico - interventi straordinari al Parco Ragazzi del '99	210	Competenza	0,00	15.000,00	15.000,00	0,00	0,00
			Reimputato	0,00	0,00	0,00	0,00	0,00
			Fondo	0,00	0,00	0,00	-	-
			Totale	0,00	15.000,00	15.000,00	0,00	0,00
1	950018 IRAP - Ambiente e verde pubblico	20	Competenza	3.500,00	300,00	3.800,00	3.743,32	3.725,53
			Reimputato	0,00	0,00	0,00	0,00	0,00
			Fondo	0,00	0,00	0,00	-	-
			Totale	3.500,00	300,00	3.800,00	3.743,32	3.725,53
Totale Centro di costo 210 Verde pubblico			Competenza	807.300,00	121.794,00	929.094,00	857.756,25	678.173,38
			Reimputato	0,00	21,80	21,80	21,80	21,80
			Fondo	0,00	0,00	0,00	-	-
			Totale	807.300,00	121.815,80	929.115,80	857.778,05	678.195,18
Centro di costo 220 Programmazione opere pubbl.								
1	21000 Sp.tecniche: Progett./D.L./Collaudi	220	Competenza	90.000,00	34.020,76	124.020,76	31.418,27	10.787,09
			Reimputato	0,00	0,00	0,00	0,00	0,00
			Fondo	0,00	0,00	0,00	-	-
			Totale	90.000,00	34.020,76	124.020,76	31.418,27	10.787,09
1	110090 Programmazione opere pubbliche - Personale - Retribuzioni	20	Competenza	223.300,00	-45.500,00	177.800,00	172.993,74	172.993,74
			Reimputato	0,00	5.017,09	5.017,09	5.017,09	5.017,09
			Fondo	0,00	0,00	0,00	-	-
			Totale	223.300,00	-40.482,91	182.817,09	178.010,83	178.010,83
1	110091 Programmazione opere pubbliche - Personale - Oneri riflessi	20	Competenza	68.900,00	-13.800,00	55.100,00	52.252,74	51.979,91
			Reimputato	0,00	1.307,94	1.307,94	1.307,94	1.307,94
			Fondo	0,00	0,00	0,00	-	-
			Totale	68.900,00	-12.492,06	56.407,94	53.560,68	53.287,85

SPESA CORRENTE

T	Capitolo	RS		Iniziale	Variazioni	Assestato	Impegnato	Pagato
1	110093 Programmazione opere pubbliche - Personale - Straordinario	20	Competenza	0,00	0,00	0,00	0,00	0,00
			Reimputato	0,00	158,32	158,32	158,32	158,32
			Fondo	0,00	0,00	0,00	-	-
			Totale	0,00	158,32	158,32	158,32	158,32
1	110094 Programmazione opere pubbliche - Personale - Str. Ev. eccez.	20	Competenza	5.000,00	0,00	5.000,00	0,00	0,00
			Reimputato	0,00	3.478,82	3.478,82	3.478,82	3.478,82
			Fondo	0,00	0,00	0,00	-	-
			Totale	5.000,00	3.478,82	8.478,82	3.478,82	3.478,82
1	110097 Programmazione opere pubbliche - Personale - Salario accessorio	20	Competenza	19.700,00	-2.000,00	17.700,00	17.356,37	17.134,99
			Reimputato	0,00	0,00	0,00	0,00	0,00
			Fondo	0,00	0,00	0,00	-	-
			Totale	19.700,00	-2.000,00	17.700,00	17.356,37	17.134,99
1	950115 IRAP - Prog. Opere Pubbliche	20	Competenza	20.100,00	-2.600,00	17.500,00	16.754,85	16.657,41
			Reimputato	0,00	1.071,13	1.071,13	1.071,13	1.071,13
			Fondo	0,00	0,00	0,00	-	-
			Totale	20.100,00	-1.528,87	18.571,13	17.825,98	17.728,54
Totale Centro di costo 220 Programmazione opere pubbl.			Competenza	427.000,00	-29.879,24	397.120,76	290.775,97	269.553,14
			Reimputato	0,00	11.033,30	11.033,30	11.033,30	11.033,30
			Fondo	0,00	0,00	0,00	-	-
			Totale	427.000,00	-18.845,94	408.154,06	301.809,27	280.586,44
Centro di costo 230 Viabilità, parcheggio e illumin.								
1	110160 Illuminazione pubblica - Personale - Retribuzioni	20	Competenza	44.500,00	2.200,00	46.700,00	46.372,46	46.372,46
			Reimputato	0,00	0,00	0,00	0,00	0,00
			Fondo	0,00	0,00	0,00	-	-
			Totale	44.500,00	2.200,00	46.700,00	46.372,46	46.372,46

SPESA CORRENTE

T	Capitolo	RS		Iniziale	Variazioni	Assestato	Impegnato	Pagato
1	110161 Illuminazione pubblica - Personale - Oneri riflessi	20	Competenza	15.000,00	1.900,00	16.900,00	16.061,65	15.890,17
			Reimputato	0,00	0,00	0,00	0,00	0,00
			Fondo	0,00	0,00	0,00	-	-
			Totale	15.000,00	1.900,00	16.900,00	16.061,65	15.890,17
1	110313 Viabilità - Personale - Straordinario	20	Competenza	0,00	0,00	0,00	0,00	0,00
			Reimputato	0,00	316,90	316,90	316,90	316,90
			Fondo	0,00	0,00	0,00	-	-
			Totale	0,00	316,90	316,90	316,90	316,90
1	110314 Viabilità - Personale - Str. Ev. eccez.	20	Competenza	5.000,00	0,00	5.000,00	1.053,42	1.053,42
			Reimputato	0,00	3.062,93	3.062,93	3.062,93	3.062,93
			Fondo	0,00	0,00	0,00	-	-
			Totale	5.000,00	3.062,93	8.062,93	4.116,35	4.116,35
1	110317 Viabilità - Personale - Salario accessorio	20	Competenza	30.000,00	-1.500,00	28.500,00	28.500,00	27.214,02
			Reimputato	0,00	3.129,33	3.129,33	3.129,33	3.129,33
			Fondo	0,00	0,00	0,00	-	-
			Totale	30.000,00	1.629,33	31.629,33	31.629,33	30.343,35
1	110363 Illuminazione pubblica - Personale - Straordinario	20	Competenza	0,00	0,00	0,00	0,00	0,00
			Reimputato	0,00	151,61	151,61	151,61	151,61
			Fondo	0,00	0,00	0,00	-	-
			Totale	0,00	151,61	151,61	151,61	151,61
1	110364 Illuminazione pubblica - Personale - Str. Ev. eccez.	20	Competenza	2.000,00	0,00	2.000,00	126,35	126,35
			Reimputato	0,00	0,00	0,00	0,00	0,00
			Fondo	0,00	0,00	0,00	-	-
			Totale	2.000,00	0,00	2.000,00	126,35	126,35
1	110367 Illuminazione pubblica - Personale - Salario accessorio	20	Competenza	6.200,00	-1.000,00	5.200,00	5.200,00	5.048,14
			Reimputato	0,00	0,00	0,00	0,00	0,00
			Fondo	0,00	0,00	0,00	-	-
			Totale	6.200,00	-1.000,00	5.200,00	5.200,00	5.048,14

SPESA CORRENTE

T	Capitolo	RS		Iniziale	Variazioni	Assestato	Impegnato	Pagato
1	231400 Viabilità - Personale - Retribuzioni	20	Competenza	435.500,00	-56.000,00	379.500,00	359.073,47	358.503,37
			Reimputato	0,00	0,00	0,00	0,00	0,00
			Fondo	0,00	0,00	0,00	-	-
			Totale	435.500,00	-56.000,00	379.500,00	359.073,47	358.503,37
1	231401 Viabilità - Personale - Oneri riflessi	20	Competenza	137.000,00	-12.500,00	124.500,00	124.283,97	115.753,16
			Reimputato	0,00	0,00	0,00	0,00	0,00
			Fondo	0,00	0,00	0,00	-	-
			Totale	137.000,00	-12.500,00	124.500,00	124.283,97	115.753,16
1	232100 Viabilità - materiali di consumo	230	Competenza	140.000,00	-35.209,28	104.790,72	70.544,11	53.647,79
			Reimputato	0,00	0,00	0,00	0,00	0,00
			Fondo	0,00	0,00	0,00	-	-
			Totale	140.000,00	-35.209,28	104.790,72	70.544,11	53.647,79
1	232101 Viabilità - Prestazioni di servizi	230	Competenza	530.000,00	183.146,23	713.146,23	610.816,37	438.659,81
			Reimputato	0,00	0,00	0,00	0,00	0,00
			Fondo	0,00	0,00	0,00	-	-
			Totale	530.000,00	183.146,23	713.146,23	610.816,37	438.659,81
1	232106 Canoni e tasse diverse	260	Competenza	36.600,00	-31.500,00	5.100,00	4.839,30	4.839,30
			Reimputato	0,00	0,00	0,00	0,00	0,00
			Fondo	0,00	0,00	0,00	-	-
			Totale	36.600,00	-31.500,00	5.100,00	4.839,30	4.839,30
1	232107 Canoni e tasse su strade	230	Competenza	0,00	4.400,00	4.400,00	3.862,65	3.862,65
			Reimputato	0,00	0,00	0,00	0,00	0,00
			Fondo	0,00	0,00	0,00	-	-
			Totale	0,00	4.400,00	4.400,00	3.862,65	3.862,65
1	234500 Fitto parcheggio	160	Competenza	43.500,00	2.700,00	46.200,00	46.057,24	46.057,24
			Reimputato	0,00	0,00	0,00	0,00	0,00
			Fondo	0,00	0,00	0,00	-	-
			Totale	43.500,00	2.700,00	46.200,00	46.057,24	46.057,24

SPESA CORRENTE

T	Capitolo	RS		Iniziale	Variazioni	Assestato	Impegnato	Pagato
1	238300 Illuminaz. pubb. - Materiali di consumo	230	Competenza	25.000,00	10.115,10	35.115,10	19.758,25	12.466,07
			Reimputato	0,00	0,00	0,00	0,00	0,00
			Fondo	0,00	0,00	0,00	-	-
			Totale	25.000,00	10.115,10	35.115,10	19.758,25	12.466,07
1	238301 Illuminaz. pubb. - Prestazioni di servizi	230	Competenza	5.000,00	30,08	5.030,08	189,16	189,16
			Reimputato	0,00	0,00	0,00	0,00	0,00
			Fondo	0,00	0,00	0,00	-	-
			Totale	5.000,00	30,08	5.030,08	189,16	189,16
1	238390 Acquisto energia elettrica	230	Competenza	770.000,00	60.700,00	830.700,00	828.065,82	709.923,06
			Reimputato	0,00	0,00	0,00	0,00	0,00
			Fondo	0,00	0,00	0,00	-	-
			Totale	770.000,00	60.700,00	830.700,00	828.065,82	709.923,06
1	238500 Mutui in ammortamento - Quota interessi	130	Competenza	422.000,00	0,00	422.000,00	400.991,69	400.991,69
			Reimputato	0,00	0,00	0,00	0,00	0,00
			Fondo	0,00	0,00	0,00	-	-
			Totale	422.000,00	0,00	422.000,00	400.991,69	400.991,69
1	350154 Iniziative Green to go	230	Competenza	0,00	168.722,00	168.722,00	1.746,80	0,00
			Reimputato	0,00	0,00	0,00	0,00	0,00
			Fondo	0,00	0,00	0,00	-	-
			Totale	0,00	168.722,00	168.722,00	1.746,80	0,00
1	350212 Pulizia straordinaria caditoie	230	Competenza	0,00	20.000,00	20.000,00	0,00	0,00
			Reimputato	0,00	0,00	0,00	0,00	0,00
			Fondo	0,00	0,00	0,00	-	-
			Totale	0,00	20.000,00	20.000,00	0,00	0,00
1	950024 IRAP - Viabilità	20	Competenza	40.000,00	-4.700,00	35.300,00	35.300,00	33.433,14
			Reimputato	0,00	0,00	0,00	0,00	0,00
			Fondo	0,00	0,00	0,00	-	-
			Totale	40.000,00	-4.700,00	35.300,00	35.300,00	33.433,14

SPESA CORRENTE

T	Capitolo	RS		Iniziale	Variazioni	Assestato	Impegnato	Pagato
1	950117 IRAP - Illuminazione pubblica	20	Competenza	4.300,00	350,00	4.650,00	4.592,46	4.531,21
			Reimputato	0,00	0,00	0,00	0,00	0,00
			Fondo	0,00	0,00	0,00	-	-
			Totale	4.300,00	350,00	4.650,00	4.592,46	4.531,21
1	999999 E.E. impianti semaforici e segnaletica luminosa	230	Competenza	20.000,00	0,00	20.000,00	18.354,62	15.510,10
			Reimputato	0,00	0,00	0,00	0,00	0,00
			Fondo	0,00	0,00	0,00	-	-
			Totale	20.000,00	0,00	20.000,00	18.354,62	15.510,10
Totale Centro di costo 230 Viabilità, parcheggio e illumin			Competenza	2.711.600,00	311.854,13	3.023.454,13	2.625.789,79	2.294.072,31
			Reimputato	0,00	6.660,77	6.660,77	6.660,77	6.660,77
			Fondo	0,00	0,00	0,00	-	-
			Totale	2.711.600,00	318.514,90	3.030.114,90	2.632.450,56	2.300.733,08
Centro di costo 250 Trasporto pubblico								
1	242000 Contributo per servizio trasporto pubblico	250	Competenza	950.000,00	365.845,67	1.315.845,67	918.666,28	2.421,70
			Reimputato	0,00	0,00	0,00	0,00	0,00
			Fondo	0,00	0,00	0,00	-	-
			Totale	950.000,00	365.845,67	1.315.845,67	918.666,28	2.421,70
1	245000 Mutui in ammortamento - Quota interessi	130	Competenza	4.200,00	0,00	4.200,00	4.161,19	4.161,19
			Reimputato	0,00	0,00	0,00	0,00	0,00
			Fondo	0,00	0,00	0,00	-	-
			Totale	4.200,00	0,00	4.200,00	4.161,19	4.161,19
Totale Centro di costo 250 Trasporto pubblico			Competenza	954.200,00	365.845,67	1.320.045,67	922.827,47	6.582,89
			Reimputato	0,00	0,00	0,00	0,00	0,00
			Fondo	0,00	0,00	0,00	-	-
			Totale	954.200,00	365.845,67	1.320.045,67	922.827,47	6.582,89
Centro di costo 260 Servizi generali Area Lavori P								

SPESA CORRENTE

T	Capitolo	RS		Iniziale	Variazioni	Assestato	Impegnato	Pagato
1	20500 Servizi generali Area 4^ - Personale - Retribuzioni	20	Competenza	229.000,00	64.861,60	293.861,60	281.001,34	281.001,34
			Reimputato	0,00	0,00	0,00	0,00	0,00
			Fondo	0,00	0,00	0,00	-	-
			Totale	229.000,00	64.861,60	293.861,60	281.001,34	281.001,34
1	20501 Servizi generali Area 4^ - Personale - Oneri riflessi	20	Competenza	87.000,00	10.048,57	97.048,57	97.048,57	97.005,98
			Reimputato	0,00	5.932,60	5.932,60	5.932,60	5.932,60
			Fondo	0,00	3.451,43	3.451,43	-	-
			Totale	87.000,00	19.432,60	106.432,60	102.981,17	102.938,58
1	21100 Servizi telefonici - Area 4	100	Competenza	9.000,00	0,00	9.000,00	9.000,00	9.000,00
			Reimputato	0,00	0,00	0,00	0,00	0,00
			Fondo	0,00	0,00	0,00	-	-
			Totale	9.000,00	0,00	9.000,00	9.000,00	9.000,00
1	21103 Acquisti U.T. - Buoni	200	Competenza	2.000,00	1.000,00	3.000,00	2.494,95	2.494,95
			Reimputato	0,00	0,00	0,00	0,00	0,00
			Fondo	0,00	0,00	0,00	-	-
			Totale	2.000,00	1.000,00	3.000,00	2.494,95	2.494,95
1	21107 Gestione fabbricati e impianti - Ufficio tecnico	200	Competenza	30.000,00	0,00	30.000,00	10.191,73	6.298,72
			Reimputato	0,00	0,00	0,00	0,00	0,00
			Fondo	0,00	0,00	0,00	-	-
			Totale	30.000,00	0,00	30.000,00	10.191,73	6.298,72
1	21190 Acquisto energia elettrica	200	Competenza	15.000,00	0,00	15.000,00	9.963,52	9.293,91
			Reimputato	0,00	0,00	0,00	0,00	0,00
			Fondo	0,00	0,00	0,00	-	-
			Totale	15.000,00	0,00	15.000,00	9.963,52	9.293,91
1	21192 Acquisto combustibile per riscaldamento	200	Competenza	7.000,00	0,00	7.000,00	4.940,39	3.352,22
			Reimputato	0,00	0,00	0,00	0,00	0,00
			Fondo	0,00	0,00	0,00	-	-
			Totale	7.000,00	0,00	7.000,00	4.940,39	3.352,22

SPESA CORRENTE

T	Capitolo	RS		Iniziale	Variazioni	Assestato	Impegnato	Pagato
1	21195 Pulizia e portierato	110	Competenza	20.000,00	2.000,00	22.000,00	22.000,00	19.183,88
			Reimputato	0,00	0,00	0,00	0,00	0,00
			Fondo	0,00	0,00	0,00	-	-
			Totale	20.000,00	2.000,00	22.000,00	22.000,00	19.183,88
1	110172 Servizi generali Area 4^ - Personale - Missioni	20	Competenza	1.000,00	0,00	1.000,00	1.000,00	1.000,00
			Reimputato	0,00	0,00	0,00	0,00	0,00
			Fondo	0,00	0,00	0,00	-	-
			Totale	1.000,00	0,00	1.000,00	1.000,00	1.000,00
1	110173 Servizi generali Area 4^ - Personale - Straordinario	20	Competenza	18.900,00	-4.049,23	14.850,77	14.850,77	12.128,37
			Reimputato	0,00	0,00	0,00	0,00	0,00
			Fondo	0,00	49,23	49,23	-	-
			Totale	18.900,00	-4.000,00	14.900,00	14.850,77	12.128,37
1	110174 Servizi generali Area 4^ - Personale - Str. Ev. eccez.	20	Competenza	500,00	0,00	500,00	0,00	0,00
			Reimputato	0,00	0,00	0,00	0,00	0,00
			Fondo	0,00	0,00	0,00	-	-
			Totale	500,00	0,00	500,00	0,00	0,00
1	110177 Servizi generali Area 4^ - Personale - Salario accessorio	20	Competenza	57.000,00	-1.500,00	55.500,00	54.969,62	54.969,62
			Reimputato	0,00	10.323,82	10.323,82	10.323,82	10.323,82
			Fondo	0,00	0,00	0,00	-	-
			Totale	57.000,00	8.823,82	65.823,82	65.293,44	65.293,44
1	120004 Spese per incarichi legali - Area 4	260	Competenza	20.000,00	59.707,77	79.707,77	34.176,62	32.455,92
			Reimputato	0,00	24.375,59	24.375,59	13.655,35	8.219,93
			Fondo	0,00	66.125,52	66.125,52	-	-
			Totale	20.000,00	150.208,88	170.208,88	47.831,97	40.675,85
1	300195 Formazione Area 4	260	Competenza	2.000,00	1.900,00	3.900,00	3.720,00	3.720,00
			Reimputato	0,00	0,00	0,00	0,00	0,00
			Fondo	0,00	0,00	0,00	-	-
			Totale	2.000,00	1.900,00	3.900,00	3.720,00	3.720,00

SPESA CORRENTE

T	Capitolo	RS		Iniziale	Variazioni	Assestato	Impegnato	Pagato
1	300312 Acqua ufficio tecnico	200	Competenza	0,00	1.000,00	1.000,00	764,69	509,68
			Reimputato	0,00	0,00	0,00	0,00	0,00
			Fondo	0,00	0,00	0,00	-	-
			Totale	0,00	1.000,00	1.000,00	764,69	509,68
1	801086 Canoni Consorzio Bonifica Pedemontano Brenta	260	Competenza	10.000,00	0,00	10.000,00	0,00	0,00
			Reimputato	0,00	0,00	0,00	0,00	0,00
			Fondo	0,00	0,00	0,00	-	-
			Totale	10.000,00	0,00	10.000,00	0,00	0,00
1	950007 IRAP - Servizi Generali Area 4^	20	Competenza	25.000,00	3.600,00	28.600,00	28.159,67	28.070,28
			Reimputato	0,00	0,00	0,00	0,00	0,00
			Fondo	0,00	0,00	0,00	-	-
			Totale	25.000,00	3.600,00	28.600,00	28.159,67	28.070,28
Totale Centro di costo			260 Servizi generali Area Lavori P	Competenza	533.400,00	138.568,71	671.968,71	574.281,87
			Reimputato	0,00	40.632,01	40.632,01	29.911,77	24.476,35
			Fondo	0,00	69.626,18	69.626,18	-	-
			Totale	533.400,00	248.826,90	782.226,90	604.193,64	584.961,22
Centro di costo			265 Protezione Civile					
1	56000 Servizi protezione civile	265	Competenza	25.000,00	10.500,00	35.500,00	27.093,97	13.843,97
			Reimputato	0,00	0,00	0,00	0,00	0,00
			Fondo	0,00	0,00	0,00	-	-
			Totale	25.000,00	10.500,00	35.500,00	27.093,97	13.843,97
1	57000 Servizi per la protezione civile	265	Competenza	0,00	8.500,00	8.500,00	7.500,00	6.000,00
			Reimputato	0,00	0,00	0,00	0,00	0,00
			Fondo	0,00	0,00	0,00	-	-
			Totale	0,00	8.500,00	8.500,00	7.500,00	6.000,00

SPESA CORRENTE

T	Capitolo	RS		Iniziale	Variazioni	Assestato	Impegnato	Pagato
1	350036 Contributi per protezione civile	265	Competenza	3.000,00	-3.000,00	0,00	0,00	0,00
			Reimputato	0,00	0,00	0,00	0,00	0,00
			Fondo	0,00	0,00	0,00	-	-
			Totale	3.000,00	-3.000,00	0,00	0,00	0,00
Totale Centro di costo			265 Protezione Civile	Competenza	28.000,00	16.000,00	44.000,00	34.593,97
			Reimputato	0,00	0,00	0,00	0,00	0,00
			Fondo	0,00	0,00	0,00	-	-
			Totale	28.000,00	16.000,00	44.000,00	34.593,97	19.843,97
Centro di costo			300 Servizio idrico					
1	185500 Mutui in ammortamento - Quota interessi	130	Competenza	68.100,00	0,00	68.100,00	67.997,05	67.997,05
			Reimputato	0,00	0,00	0,00	0,00	0,00
			Fondo	0,00	0,00	0,00	-	-
			Totale	68.100,00	0,00	68.100,00	67.997,05	67.997,05
Totale Centro di costo			300 Servizio idrico	Competenza	68.100,00	0,00	68.100,00	67.997,05
			Reimputato	0,00	0,00	0,00	0,00	0,00
			Fondo	0,00	0,00	0,00	-	-
			Totale	68.100,00	0,00	68.100,00	67.997,05	67.997,05
Totale Centro di responsabilità			40 AREA 4	Competenza	6.735.500,00	996.934,79	7.732.434,79	6.473.285,79
			Reimputato	0,00	69.446,43	69.446,43	58.726,19	53.290,77
			Fondo	0,00	69.626,18	69.626,18	-	-
			Totale	6.735.500,00	1.136.007,40	7.871.507,40	6.532.011,98	4.963.603,35

SPESA CORRENTE

T	Capitolo	RS		Iniziale	Variazioni	Assestato	Impegnato	Pagato
CENTRO DI RESPONSABILITA'		50 AREA 5						
Centro di costo		40 Sportello Unico Attività Prodi						
1	100033 Spese commissione pubblici spettacoli	40	Competenza	2.000,00	0,00	2.000,00	240,00	240,00
			Reimputato	0,00	0,00	0,00	0,00	0,00
			Fondo	0,00	0,00	0,00	-	-
			Totale	2.000,00	0,00	2.000,00	240,00	240,00
1	110337 Attività economiche - Personale - Salario accessorio	20	Competenza	13.500,00	0,00	13.500,00	13.500,00	13.500,00
			Reimputato	0,00	0,00	0,00	0,00	0,00
			Fondo	0,00	0,00	0,00	-	-
			Totale	13.500,00	0,00	13.500,00	13.500,00	13.500,00
1	150196 PROGETTO PILOTA DISTRETTO DEL COMMERCIO (I	40	Competenza	0,00	41.000,00	41.000,00	40.554,02	40.554,02
			Reimputato	0,00	0,00	0,00	0,00	0,00
			Fondo	0,00	0,00	0,00	-	-
			Totale	0,00	41.000,00	41.000,00	40.554,02	40.554,02
1	257500 Attività economiche - Personale - Retribuzioni	20	Competenza	183.000,00	6.700,00	189.700,00	187.270,67	187.270,67
			Reimputato	0,00	0,00	0,00	0,00	0,00
			Fondo	0,00	0,00	0,00	-	-
			Totale	183.000,00	6.700,00	189.700,00	187.270,67	187.270,67
1	257501 Attività economiche - Personale - Oneri riflessi	20	Competenza	55.400,00	2.600,00	58.000,00	56.989,86	56.989,86
			Reimputato	0,00	0,00	0,00	0,00	0,00
			Fondo	0,00	0,00	0,00	-	-
			Totale	55.400,00	2.600,00	58.000,00	56.989,86	56.989,86
1	265300 Contributi per attività economiche	40	Competenza	10.000,00	12.000,00	22.000,00	19.920,54	19.920,54
			Reimputato	0,00	0,00	0,00	0,00	0,00
			Fondo	0,00	0,00	0,00	-	-
			Totale	10.000,00	12.000,00	22.000,00	19.920,54	19.920,54

SPESA CORRENTE

T	Capitolo	RS		Iniziale	Variazioni	Assestato	Impegnato	Pagato
1	300274 Progetti in centro storico	40	Competenza	20.000,00	0,00	20.000,00	20.000,00	20.000,00
			Reimputato	0,00	0,00	0,00	0,00	0,00
			Fondo	0,00	0,00	0,00	-	-
			Totale	20.000,00	0,00	20.000,00	20.000,00	20.000,00
1	300304 Acqua servizi attività economiche	200	Competenza	0,00	1.500,00	1.500,00	1.500,00	1.322,27
			Reimputato	0,00	0,00	0,00	0,00	0,00
			Fondo	0,00	0,00	0,00	-	-
			Totale	0,00	1.500,00	1.500,00	1.500,00	1.322,27
1	350248 Contributi straordinari per attività economiche	40	Competenza	0,00	29.300,00	29.300,00	29.300,00	29.300,00
			Reimputato	0,00	0,00	0,00	0,00	0,00
			Fondo	0,00	0,00	0,00	-	-
			Totale	0,00	29.300,00	29.300,00	29.300,00	29.300,00
1	400936 Squadra manifestazioni - Area 5^	40	Competenza	1.000,00	0,00	1.000,00	1.000,00	0,00
			Reimputato	0,00	0,00	0,00	0,00	0,00
			Fondo	0,00	0,00	0,00	-	-
			Totale	1.000,00	0,00	1.000,00	1.000,00	0,00
1	490146 Spese SUAP	40	Competenza	2.000,00	0,00	2.000,00	0,00	0,00
			Reimputato	0,00	0,00	0,00	0,00	0,00
			Fondo	0,00	0,00	0,00	-	-
			Totale	2.000,00	0,00	2.000,00	0,00	0,00
1	801039 Fiere e mercati	40	Competenza	5.000,00	5.073,30	10.073,30	8.553,49	1.998,00
			Reimputato	0,00	0,00	0,00	0,00	0,00
			Fondo	0,00	0,00	0,00	-	-
			Totale	5.000,00	5.073,30	10.073,30	8.553,49	1.998,00
1	950026 IRAP - Attività economiche	20	Competenza	17.000,00	600,00	17.600,00	17.339,94	17.339,94
			Reimputato	0,00	0,00	0,00	0,00	0,00
			Fondo	0,00	0,00	0,00	-	-
			Totale	17.000,00	600,00	17.600,00	17.339,94	17.339,94

SPESA CORRENTE

T	Capitolo	RS		Iniziale	Variazioni	Assestato	Impegnato	Pagato
Totale Centro di costo		40 Sportello Unico Attività Prod	Competenza	308.900,00	98.773,30	407.673,30	396.168,52	388.435,30
			Reimputato	0,00	0,00	0,00	0,00	0,00
			Fondo	0,00	0,00	0,00	-	-
			Totale	308.900,00	98.773,30	407.673,30	396.168,52	388.435,30
Centro di costo		60 Mercato ortofrutticolo						
1	110327 Mercato Ortofrutticolo - Personale - Salario accessorio	20	Competenza	8.000,00	-3.000,00	5.000,00	4.251,68	4.251,68
			Reimputato	0,00	0,00	0,00	0,00	0,00
			Fondo	0,00	0,00	0,00	-	-
			Totale	8.000,00	-3.000,00	5.000,00	4.251,68	4.251,68
1	246400 Mercato Ortofrutticolo - Personale - Retribuzioni	20	Competenza	66.800,00	3.300,00	70.100,00	69.686,96	69.686,96
			Reimputato	0,00	0,00	0,00	0,00	0,00
			Fondo	0,00	0,00	0,00	-	-
			Totale	66.800,00	3.300,00	70.100,00	69.686,96	69.686,96
1	246401 Mercato Ortofrutticolo - Personale - Oneri riflessi	20	Competenza	20.800,00	500,00	21.300,00	20.880,99	20.880,99
			Reimputato	0,00	0,00	0,00	0,00	0,00
			Fondo	0,00	0,00	0,00	-	-
			Totale	20.800,00	500,00	21.300,00	20.880,99	20.880,99
1	246900 Manutenzione immobili ed impianti	200	Competenza	2.500,00	7.806,35	10.306,35	5.495,58	5.233,29
			Reimputato	0,00	0,00	0,00	0,00	0,00
			Fondo	0,00	0,00	0,00	-	-
			Totale	2.500,00	7.806,35	10.306,35	5.495,58	5.233,29
1	246901 Arredi, macchine e attrezzature	60	Competenza	1.000,00	-1.000,00	0,00	0,00	0,00
			Reimputato	0,00	0,00	0,00	0,00	0,00
			Fondo	0,00	0,00	0,00	-	-
			Totale	1.000,00	-1.000,00	0,00	0,00	0,00

SPESA CORRENTE

T	Capitolo	RS		Iniziale	Variazioni	Assestato	Impegnato	Pagato
1	246908 Pulizia e portierato	110	Competenza	1.000,00	900,00	1.900,00	1.900,00	1.694,53
			Reimputato	0,00	0,00	0,00	0,00	0,00
			Fondo	0,00	0,00	0,00	-	-
			Totale	1.000,00	900,00	1.900,00	1.900,00	1.694,53
1	246990 Acquisto energia elettrica	200	Competenza	15.000,00	0,00	15.000,00	9.818,70	8.247,34
			Reimputato	0,00	0,00	0,00	0,00	0,00
			Fondo	0,00	0,00	0,00	-	-
			Totale	15.000,00	0,00	15.000,00	9.818,70	8.247,34
1	246992 Acquisto combustibile per riscaldamento	200	Competenza	3.000,00	0,00	3.000,00	2.181,23	1.510,56
			Reimputato	0,00	0,00	0,00	0,00	0,00
			Fondo	0,00	0,00	0,00	-	-
			Totale	3.000,00	0,00	3.000,00	2.181,23	1.510,56
1	300330 Mercato Ortofrutticolo - Prestazioni di servizi	60	Competenza	50.000,00	0,00	50.000,00	36.726,83	30.693,54
			Reimputato	0,00	0,00	0,00	0,00	0,00
			Fondo	0,00	0,00	0,00	-	-
			Totale	50.000,00	0,00	50.000,00	36.726,83	30.693,54
Totale Centro di costo		60 Mercato ortofrutticolo	Competenza	168.100,00	8.506,35	176.606,35	150.941,97	142.198,89
			Reimputato	0,00	0,00	0,00	0,00	0,00
			Fondo	0,00	0,00	0,00	-	-
			Totale	168.100,00	8.506,35	176.606,35	150.941,97	142.198,89
Centro di costo		240 Ambiente						
1	2900 Ambiente e sostenibilità - Personale - Retribuzioni	20	Competenza	73.000,00	-15.000,00	58.000,00	54.397,40	54.397,40
			Reimputato	0,00	0,00	0,00	0,00	0,00
			Fondo	0,00	0,00	0,00	-	-
			Totale	73.000,00	-15.000,00	58.000,00	54.397,40	54.397,40

SPESA CORRENTE

T	Capitolo	RS		Iniziale	Variazioni	Assestato	Impegnato	Pagato
1	2901 Ambiente e sostenibilità - Personale - Oneri riflessi	20	Competenza	21.600,00	-4.000,00	17.600,00	15.738,44	15.700,35
			Reimputato	0,00	0,00	0,00	0,00	0,00
			Fondo	0,00	0,00	0,00	-	-
			Totale	21.600,00	-4.000,00	17.600,00	15.738,44	15.700,35
1	110167 Ambiente e sostenibilità - Personale - Salario accessorio	20	Competenza	2.700,00	0,00	2.700,00	1.985,83	1.985,83
			Reimputato	0,00	0,00	0,00	0,00	0,00
			Fondo	0,00	0,00	0,00	-	-
			Totale	2.700,00	0,00	2.700,00	1.985,83	1.985,83
1	120008 Concorso quartieri	240	Competenza	15.000,00	0,00	15.000,00	15.000,00	15.000,00
			Reimputato	0,00	0,00	0,00	0,00	0,00
			Fondo	0,00	0,00	0,00	-	-
			Totale	15.000,00	0,00	15.000,00	15.000,00	15.000,00
1	153600 Spese per tutela ecologica	240	Competenza	50.000,00	0,00	50.000,00	32.210,80	2.000,00
			Reimputato	0,00	0,00	0,00	0,00	0,00
			Fondo	0,00	0,00	0,00	-	-
			Totale	50.000,00	0,00	50.000,00	32.210,80	2.000,00
1	191500 Mutui in ammortamento - Quota interessi	130	Competenza	5.700,00	0,00	5.700,00	5.654,17	5.654,17
			Reimputato	0,00	0,00	0,00	0,00	0,00
			Fondo	0,00	0,00	0,00	-	-
			Totale	5.700,00	0,00	5.700,00	5.654,17	5.654,17
1	193500 Mutui in ammortamento - Quota interessi	130	Competenza	4.100,00	0,00	4.100,00	4.079,87	4.079,87
			Reimputato	0,00	0,00	0,00	0,00	0,00
			Fondo	0,00	0,00	0,00	-	-
			Totale	4.100,00	0,00	4.100,00	4.079,87	4.079,87
1	220000 Spese per legna abitanti Rabbio e Valrovina	240	Competenza	14.000,00	3.000,00	17.000,00	15.667,85	0,00
			Reimputato	0,00	0,00	0,00	0,00	0,00
			Fondo	0,00	0,00	0,00	-	-
			Totale	14.000,00	3.000,00	17.000,00	15.667,85	0,00

SPESA CORRENTE

T	Capitolo	RS		Iniziale	Variazioni	Assestato	Impegnato	Pagato
1	350062 Prestazioni connesse con la sostenibilità	240	Competenza	10.000,00	0,00	10.000,00	0,00	0,00
			Reimputato	0,00	0,00	0,00	0,00	0,00
			Fondo	0,00	0,00	0,00	-	-
			Totale	10.000,00	0,00	10.000,00	0,00	0,00
1	350082 Attività di bonifica	240	Competenza	22.000,00	0,00	22.000,00	2.013,41	0,00
			Reimputato	0,00	0,00	0,00	0,00	0,00
			Fondo	0,00	0,00	0,00	-	-
			Totale	22.000,00	0,00	22.000,00	2.013,41	0,00
1	350140 Sostegno alla montagna	240	Competenza	5.000,00	0,00	5.000,00	0,00	0,00
			Reimputato	0,00	0,00	0,00	0,00	0,00
			Fondo	0,00	0,00	0,00	-	-
			Totale	5.000,00	0,00	5.000,00	0,00	0,00
1	801161 Servizio controllo impianti termici	240	Competenza	3.000,00	-1.400,00	1.600,00	0,00	0,00
			Reimputato	0,00	0,00	0,00	0,00	0,00
			Fondo	0,00	0,00	0,00	-	-
			Totale	3.000,00	-1.400,00	1.600,00	0,00	0,00
1	950006 IRAP - Ambiente e sostenibilità	20	Competenza	6.500,00	0,00	6.500,00	5.668,26	5.057,26
			Reimputato	0,00	0,00	0,00	0,00	0,00
			Fondo	0,00	0,00	0,00	-	-
			Totale	6.500,00	0,00	6.500,00	5.668,26	5.057,26
Totale Centro di costo 240 Ambiente			Competenza	232.600,00	-17.400,00	215.200,00	152.416,03	103.874,88
			Reimputato	0,00	0,00	0,00	0,00	0,00
			Fondo	0,00	0,00	0,00	-	-
			Totale	232.600,00	-17.400,00	215.200,00	152.416,03	103.874,88
Centro di costo 390 Urbanistica, Edilizia Privata e								

SPESA CORRENTE

T	Capitolo	RS		Iniziale	Variazioni	Assestato	Impegnato	Pagato
1	12002 Condoni edilizi - Gestione	390	Competenza	0,00	0,00	0,00	0,00	0,00
			Reimputato	0,00	1.103,64	1.103,64	1.103,64	1.103,64
			Fondo	0,00	9.509,52	9.509,52	-	-
			Totale	0,00	10.613,16	10.613,16	1.103,64	1.103,64
1	12006 Stime valori venali - Sanzioni pecuniarie	390	Competenza	4.000,00	4.252,48	8.252,48	2.307,22	1.101,67
			Reimputato	0,00	0,00	0,00	0,00	0,00
			Fondo	0,00	490,00	490,00	-	-
			Totale	4.000,00	4.742,48	8.742,48	2.307,22	1.101,67
1	110257 Urbanistica - Personale - Salario accessorio	20	Competenza	52.900,00	-12.600,00	40.300,00	40.055,96	36.423,05
			Reimputato	0,00	0,00	0,00	0,00	0,00
			Fondo	0,00	0,00	0,00	-	-
			Totale	52.900,00	-12.600,00	40.300,00	40.055,96	36.423,05
1	149500 Urbanistica - Personale - Retribuzioni	20	Competenza	721.000,00	-187.300,00	533.700,00	533.700,00	504.290,46
			Reimputato	0,00	0,00	0,00	0,00	0,00
			Fondo	0,00	0,00	0,00	-	-
			Totale	721.000,00	-187.300,00	533.700,00	533.700,00	504.290,46
1	149501 Urbanistica - Personale - Oneri riflessi	20	Competenza	228.500,00	-60.000,00	168.500,00	157.680,03	157.467,45
			Reimputato	0,00	0,00	0,00	0,00	0,00
			Fondo	0,00	0,00	0,00	-	-
			Totale	228.500,00	-60.000,00	168.500,00	157.680,03	157.467,45
1	151300 Progettazioni urbanistiche	390	Competenza	20.000,00	0,00	20.000,00	167,33	167,33
			Reimputato	0,00	0,00	0,00	0,00	0,00
			Fondo	0,00	9.993,59	9.993,59	-	-
			Totale	20.000,00	9.993,59	29.993,59	167,33	167,33
1	300314 Acqua urbanistica	200	Competenza	0,00	1.000,00	1.000,00	615,55	351,29
			Reimputato	0,00	0,00	0,00	0,00	0,00
			Fondo	0,00	0,00	0,00	-	-
			Totale	0,00	1.000,00	1.000,00	615,55	351,29

SPESA CORRENTE

T	Capitolo	RS		Iniziale	Variazioni	Assestato	Impegnato	Pagato
1	350034 Verifica congruità economica accordi pubblico/privato	390	Competenza	20.000,00	0,00	20.000,00	0,00	0,00
			Reimputato	0,00	0,00	0,00	0,00	0,00
			Fondo	0,00	0,00	0,00	-	-
			Totale	20.000,00	0,00	20.000,00	0,00	0,00
1	950003 SIT - Prestazioni di servizio	390	Competenza	5.000,00	0,00	5.000,00	4.096,64	4.096,64
			Reimputato	0,00	0,00	0,00	0,00	0,00
			Fondo	0,00	0,00	0,00	-	-
			Totale	5.000,00	0,00	5.000,00	4.096,64	4.096,64
1	950017 IRAP - Urbanistica	20	Competenza	67.000,00	-18.000,00	49.000,00	47.432,17	47.077,59
			Reimputato	0,00	0,00	0,00	0,00	0,00
			Fondo	0,00	0,00	0,00	-	-
			Totale	67.000,00	-18.000,00	49.000,00	47.432,17	47.077,59
Totale Centro di costo		390 Urbanistica, Edilizia Privata e	Competenza	1.118.400,00	-272.647,52	845.752,48	786.054,90	750.975,48
			Reimputato	0,00	1.103,64	1.103,64	1.103,64	1.103,64
			Fondo	0,00	19.993,11	19.993,11	-	-
			Totale	1.118.400,00	-251.550,77	866.849,23	787.158,54	752.079,12
Centro di costo		400 Servizi Generali Area 5^						
1	12004 Liti e arbitraggi	400	Competenza	0,00	0,00	0,00	0,00	0,00
			Reimputato	0,00	0,00	0,00	0,00	0,00
			Fondo	0,00	3.287,87	3.287,87	-	-
			Totale	0,00	3.287,87	3.287,87	0,00	0,00
1	110252 Urbanistica - Personale - Missioni	20	Competenza	1.000,00	0,00	1.000,00	1.000,00	1.000,00
			Reimputato	0,00	0,00	0,00	0,00	0,00
			Fondo	0,00	0,00	0,00	-	-
			Totale	1.000,00	0,00	1.000,00	1.000,00	1.000,00

SPESA CORRENTE

T	Capitolo	RS		Iniziale	Variazioni	Assestato	Impegnato	Pagato
1	110253 Urbanistica - Personale - Straordinario	20	Competenza	9.200,00	-2.420,96	6.779,04	6.779,04	4.771,92
			Reimputato	0,00	0,00	0,00	0,00	0,00
			Fondo	0,00	2.420,96	2.420,96	-	-
			Totale	9.200,00	0,00	9.200,00	6.779,04	4.771,92
1	120005 Spese per incarichi legali - Area 5	400	Competenza	42.000,00	11.044,64	53.044,64	43.647,74	32.117,64
			Reimputato	0,00	6.043,04	6.043,04	6.043,04	4.014,36
			Fondo	0,00	133.701,82	133.701,82	-	-
			Totale	42.000,00	150.789,50	192.789,50	49.690,78	36.132,00
1	150105 Manutenzione e noleggi macchine e arredi	400	Competenza	2.500,00	892,83	3.392,83	2.496,18	1.742,80
			Reimputato	0,00	0,00	0,00	0,00	0,00
			Fondo	0,00	0,00	0,00	-	-
			Totale	2.500,00	892,83	3.392,83	2.496,18	1.742,80
1	150107 Servizi telefonici - Area 5	100	Competenza	1.000,00	0,00	1.000,00	154,92	154,92
			Reimputato	0,00	0,00	0,00	0,00	0,00
			Fondo	0,00	0,00	0,00	-	-
			Totale	1.000,00	0,00	1.000,00	154,92	154,92
1	150111 Acquisti U.T. - Buoni - Urbanistica	200	Competenza	2.000,00	1.000,00	3.000,00	2.137,55	1.975,94
			Reimputato	0,00	0,00	0,00	0,00	0,00
			Fondo	0,00	0,00	0,00	-	-
			Totale	2.000,00	1.000,00	3.000,00	2.137,55	1.975,94
1	150112 Gestione fabbricati e impianti - Urbanistica	200	Competenza	2.000,00	0,00	2.000,00	751,61	550,00
			Reimputato	0,00	0,00	0,00	0,00	0,00
			Fondo	0,00	0,00	0,00	-	-
			Totale	2.000,00	0,00	2.000,00	751,61	550,00
1	150190 Acquisto energia elettrica	200	Competenza	10.000,00	0,00	10.000,00	6.061,33	5.061,15
			Reimputato	0,00	0,00	0,00	0,00	0,00
			Fondo	0,00	0,00	0,00	-	-
			Totale	10.000,00	0,00	10.000,00	6.061,33	5.061,15

SPESA CORRENTE

T	Capitolo	RS		Iniziale	Variazioni	Assestato	Impegnato	Pagato
1	150194 Acquisto combustibile per riscaldamento	200	Competenza	9.000,00	-2.000,00	7.000,00	5.785,76	3.747,22
			Reimputato	0,00	0,00	0,00	0,00	0,00
			Fondo	0,00	0,00	0,00	-	-
			Totale	9.000,00	-2.000,00	7.000,00	5.785,76	3.747,22
1	150195 Pulizia e portierato	110	Competenza	10.000,00	14.000,00	24.000,00	24.000,00	22.790,08
			Reimputato	0,00	0,00	0,00	0,00	0,00
			Fondo	0,00	0,00	0,00	-	-
			Totale	10.000,00	14.000,00	24.000,00	24.000,00	22.790,08
1	220010 Amministrativo contenzioso Area 5 - Personale - Retribuzioni	20	Competenza	0,00	138.000,00	138.000,00	136.213,65	136.213,65
			Reimputato	0,00	0,00	0,00	0,00	0,00
			Fondo	0,00	0,00	0,00	-	-
			Totale	0,00	138.000,00	138.000,00	136.213,65	136.213,65
1	220011 Amministrativo contenzioso - Area 5 - Personale - Oneri riflessi	20	Competenza	0,00	41.500,00	41.500,00	40.617,24	40.478,70
			Reimputato	0,00	0,00	0,00	0,00	0,00
			Fondo	0,00	0,00	0,00	-	-
			Totale	0,00	41.500,00	41.500,00	40.617,24	40.478,70
1	220017 Amministrativo contenzioso Area 5 - Personale - salario accessorio	20	Competenza	0,00	9.800,00	9.800,00	9.800,00	9.800,00
			Reimputato	0,00	0,00	0,00	0,00	0,00
			Fondo	0,00	0,00	0,00	-	-
			Totale	0,00	9.800,00	9.800,00	9.800,00	9.800,00
1	300198 Formazione Area 5	400	Competenza	3.800,00	560,00	4.360,00	3.800,00	3.800,00
			Reimputato	0,00	0,00	0,00	0,00	0,00
			Fondo	0,00	0,00	0,00	-	-
			Totale	3.800,00	560,00	4.360,00	3.800,00	3.800,00
1	300288 Servizi di demolizione	260	Competenza	21.500,00	-7.000,00	14.500,00	0,00	0,00
			Reimputato	0,00	0,00	0,00	0,00	0,00
			Fondo	0,00	0,00	0,00	-	-
			Totale	21.500,00	-7.000,00	14.500,00	0,00	0,00

SPESA CORRENTE

T	Capitolo	RS		Iniziale	Variazioni	Assestato	Impegnato	Pagato
1	350162 versamento quota parte provenienti da sanzioni pecuniarie a Stato e Region.	400	Competenza	0,00	7.000,00	7.000,00	6.997,99	6.997,99
			Reimputato	0,00	0,00	0,00	0,00	0,00
			Fondo	0,00	0,00	0,00	-	-
			Totale	0,00	7.000,00	7.000,00	6.997,99	6.997,99
1	350170 Utilizzo contributo MIUR per copertura forfettaria serv. rifiuti scuole	400	Competenza	0,00	144.002,47	144.002,47	140.671,87	71.004,47
			Reimputato	0,00	0,00	0,00	0,00	0,00
			Fondo	0,00	0,00	0,00	-	-
			Totale	0,00	144.002,47	144.002,47	140.671,87	71.004,47
1	950083 Fornitura carburanti automezzi Area 5°	400	Competenza	1.500,00	0,00	1.500,00	866,58	674,87
			Reimputato	0,00	0,00	0,00	0,00	0,00
			Fondo	0,00	0,00	0,00	-	-
			Totale	1.500,00	0,00	1.500,00	866,58	674,87
1	950116 IRAP - Amministrativo contenzioso Area 5	20	Competenza	0,00	13.400,00	13.400,00	12.792,34	12.768,68
			Reimputato	0,00	0,00	0,00	0,00	0,00
			Fondo	0,00	0,00	0,00	-	-
			Totale	0,00	13.400,00	13.400,00	12.792,34	12.768,68
Totale Centro di costo 400 Servizi Generali Area 5^			Competenza	115.500,00	369.778,98	485.278,98	444.573,80	355.650,03
			Reimputato	0,00	6.043,04	6.043,04	6.043,04	4.014,36
			Fondo	0,00	139.410,65	139.410,65	-	-
			Totale	115.500,00	515.232,67	630.732,67	450.616,84	359.664,39
Totale Centro di responsabilità 50 AREA 5			Competenza	1.943.500,00	187.011,11	2.130.511,11	1.930.155,22	1.741.134,58
			Reimputato	0,00	7.146,68	7.146,68	7.146,68	5.118,00
			Fondo	0,00	159.403,76	159.403,76	-	-
			Totale	1.943.500,00	353.561,55	2.297.061,55	1.937.301,90	1.746.252,58

SPESA CORRENTE

T	Capitolo	RS		Iniziale	Variazioni	Assestato	Impegnato	Pagato
CENTRO DI RESPONSABILITA'		60 AREA 6						
Centro di costo		310 Polizia Locale						
1	47500 Polizia locale - Personale - Retribuzioni	20	Competenza	1.024.500,00	73.500,00	1.098.000,00	1.098.000,00	1.096.812,54
			Reimputato	0,00	0,00	0,00	0,00	0,00
			Fondo	0,00	0,00	0,00	-	-
			Totale	1.024.500,00	73.500,00	1.098.000,00	1.098.000,00	1.096.812,54
1	47501 Polizia locale - Personale - Oneri riflessi	20	Competenza	337.500,00	23.000,00	360.500,00	358.471,82	356.494,29
			Reimputato	0,00	0,00	0,00	0,00	0,00
			Fondo	0,00	0,00	0,00	-	-
			Totale	337.500,00	23.000,00	360.500,00	358.471,82	356.494,29
1	48000 Polizia municipale - Fornitura vestiario	140	Competenza	48.000,00	10.000,00	58.000,00	57.146,69	25.239,25
			Reimputato	0,00	0,00	0,00	0,00	0,00
			Fondo	0,00	0,00	0,00	-	-
			Totale	48.000,00	10.000,00	58.000,00	57.146,69	25.239,25
1	48100 Automobili, motocicli, cicli	310	Competenza	17.000,00	0,00	17.000,00	16.864,50	14.065,05
			Reimputato	0,00	0,00	0,00	0,00	0,00
			Fondo	0,00	0,00	0,00	-	-
			Totale	17.000,00	0,00	17.000,00	16.864,50	14.065,05
1	48102 PRA poligono ecc.	310	Competenza	25.000,00	0,00	25.000,00	20.871,87	18.519,22
			Reimputato	0,00	0,00	0,00	0,00	0,00
			Fondo	0,00	0,00	0,00	-	-
			Totale	25.000,00	0,00	25.000,00	20.871,87	18.519,22
1	48106 Gestione fabbricati e impianti - Uffici polizia municipale	200	Competenza	4.000,00	9.300,00	13.300,00	188,11	0,00
			Reimputato	0,00	0,00	0,00	0,00	0,00
			Fondo	0,00	0,00	0,00	-	-
			Totale	4.000,00	9.300,00	13.300,00	188,11	0,00

SPESA CORRENTE

T	Capitolo	RS		Iniziale	Variazioni	Assestato	Impegnato	Pagato
1	48111 Manutenzione arredi e attrezzature	310	Competenza	23.000,00	0,00	23.000,00	18.045,79	14.320,15
			Reimputato	0,00	0,00	0,00	0,00	0,00
			Fondo	0,00	0,00	0,00	-	-
			Totale	23.000,00	0,00	23.000,00	18.045,79	14.320,15
1	48113 Spese per diritti di notifica	310	Competenza	5.000,00	-2.500,00	2.500,00	1.482,29	1.482,29
			Reimputato	0,00	0,00	0,00	0,00	0,00
			Fondo	0,00	0,00	0,00	-	-
			Totale	5.000,00	-2.500,00	2.500,00	1.482,29	1.482,29
1	48190 Acquisto energia elettrica	200	Competenza	18.000,00	0,00	18.000,00	14.518,18	13.191,80
			Reimputato	0,00	0,00	0,00	0,00	0,00
			Fondo	0,00	0,00	0,00	-	-
			Totale	18.000,00	0,00	18.000,00	14.518,18	13.191,80
1	48192 Acquisto combustibile per riscaldamento	200	Competenza	12.000,00	0,00	12.000,00	9.007,41	5.892,25
			Reimputato	0,00	0,00	0,00	0,00	0,00
			Fondo	0,00	0,00	0,00	-	-
			Totale	12.000,00	0,00	12.000,00	9.007,41	5.892,25
1	48195 Pulizia e portierato	110	Competenza	10.000,00	2.500,00	12.500,00	12.500,00	12.490,43
			Reimputato	0,00	0,00	0,00	0,00	0,00
			Fondo	0,00	0,00	0,00	-	-
			Totale	10.000,00	2.500,00	12.500,00	12.500,00	12.490,43
1	48700 Adeguamento strutture operative	310	Competenza	101.500,00	33.726,00	135.226,00	114.546,40	113.467,92
			Reimputato	0,00	0,00	0,00	0,00	0,00
			Fondo	0,00	0,00	0,00	-	-
			Totale	101.500,00	33.726,00	135.226,00	114.546,40	113.467,92
1	48701 Spese di recupero custodia e demolizione veicoli	310	Competenza	20.000,00	209,56	20.209,56	3.190,06	3.190,06
			Reimputato	0,00	0,00	0,00	0,00	0,00
			Fondo	0,00	0,00	0,00	-	-
			Totale	20.000,00	209,56	20.209,56	3.190,06	3.190,06

SPESA CORRENTE

T	Capitolo	RS		Iniziale	Variazioni	Assestato	Impegnato	Pagato
1	55000 Mutui in ammortamento - Quota interessi	130	Competenza	38.700,00	0,00	38.700,00	38.671,10	38.671,10
			Reimputato	0,00	0,00	0,00	0,00	0,00
			Fondo	0,00	0,00	0,00	-	-
			Totale	38.700,00	0,00	38.700,00	38.671,10	38.671,10
1	100001 Spese postali per notifica verbali C.d.S.	150	Competenza	105.000,00	-10.000,00	95.000,00	80.000,00	80.000,00
			Reimputato	0,00	0,00	0,00	0,00	0,00
			Fondo	0,00	0,00	0,00	-	-
			Totale	105.000,00	-10.000,00	95.000,00	80.000,00	80.000,00
1	100006 Formazione	310	Competenza	2.800,00	1.000,00	3.800,00	2.165,00	2.165,00
			Reimputato	0,00	0,00	0,00	0,00	0,00
			Fondo	0,00	0,00	0,00	-	-
			Totale	2.800,00	1.000,00	3.800,00	2.165,00	2.165,00
1	110213 Polizia locale - Personale - Straordinario	20	Competenza	27.000,00	-4.399,09	22.600,91	22.600,91	21.622,66
			Reimputato	0,00	1.243,81	1.243,81	1.243,81	1.243,81
			Fondo	0,00	2.399,09	2.399,09	-	-
			Totale	27.000,00	-756,19	26.243,81	23.844,72	22.866,47
1	110217 Polizia locale - Personale - Salario accessorio	20	Competenza	120.000,00	6.000,00	126.000,00	126.000,00	126.000,00
			Reimputato	0,00	0,00	0,00	0,00	0,00
			Fondo	0,00	0,00	0,00	-	-
			Totale	120.000,00	6.000,00	126.000,00	126.000,00	126.000,00
1	180900 Spese personale - Oneri previdenziali	20	Competenza	30.000,00	0,00	30.000,00	30.000,00	644,00
			Reimputato	0,00	0,00	0,00	0,00	0,00
			Fondo	0,00	0,00	0,00	-	-
			Totale	30.000,00	0,00	30.000,00	30.000,00	644,00
1	300008 Nonni vigili	310	Competenza	50.000,00	0,00	50.000,00	49.997,85	46.098,85
			Reimputato	0,00	0,00	0,00	0,00	0,00
			Fondo	0,00	0,00	0,00	-	-
			Totale	50.000,00	0,00	50.000,00	49.997,85	46.098,85

SPESA CORRENTE

T	Capitolo	RS		Iniziale	Variazioni	Assestato	Impegnato	Pagato	
1	300310	200	Acqua polizia locale	Competenza	0,00	1.500,00	1.500,00	849,38	849,38
				Reimputato	0,00	0,00	0,00	0,00	0,00
				Fondo	0,00	0,00	0,00	-	-
				Totale	0,00	1.500,00	1.500,00	849,38	849,38
1	350116	310	Rimborso proventi Unione	Competenza	400.000,00	0,00	400.000,00	325.250,15	153.100,05
				Reimputato	0,00	0,00	0,00	0,00	0,00
				Fondo	0,00	0,00	0,00	-	-
				Totale	400.000,00	0,00	400.000,00	325.250,15	153.100,05
1	350118	310	Spese per sanzioni estere	Competenza	35.000,00	10.000,00	45.000,00	31.945,86	27.736,46
				Reimputato	0,00	0,00	0,00	0,00	0,00
				Fondo	0,00	0,00	0,00	-	-
				Totale	35.000,00	10.000,00	45.000,00	31.945,86	27.736,46
1	350120	310	Spese per incarichi legali polizia locale	Competenza	8.000,00	1.859,57	9.859,57	6.398,03	6.398,03
				Reimputato	0,00	1.192,68	1.192,68	1.192,68	507,52
				Fondo	0,00	1.940,43	1.940,43	-	-
				Totale	8.000,00	4.992,68	12.992,68	7.590,71	6.905,55
1	350168	310	Videosorveglianza	Competenza	0,00	25.000,00	25.000,00	22.289,40	0,00
				Reimputato	0,00	0,00	0,00	0,00	0,00
				Fondo	0,00	0,00	0,00	-	-
				Totale	0,00	25.000,00	25.000,00	22.289,40	0,00
1	490144	310	Noleggio attrezzature e veicoli	Competenza	22.000,00	0,00	22.000,00	20.172,94	17.599,16
				Reimputato	0,00	0,00	0,00	0,00	0,00
				Fondo	0,00	0,00	0,00	-	-
				Totale	22.000,00	0,00	22.000,00	20.172,94	17.599,16
1	800065	310	Campagna informativa sulla sicurezza stradale	Competenza	10.000,00	0,00	10.000,00	8.999,94	0,00
				Reimputato	0,00	0,00	0,00	0,00	0,00
				Fondo	0,00	0,00	0,00	-	-
				Totale	10.000,00	0,00	10.000,00	8.999,94	0,00

SPESA CORRENTE

T	Capitolo	RS		Iniziale	Variazioni	Assestato	Impegnato	Pagato	
1	801122	310	Spese gestione servizio Polizia Locale	Competenza	18.000,00	-10.000,00	8.000,00	7.481,99	7.481,99
				Reimputato	0,00	0,00	0,00	0,00	0,00
				Fondo	0,00	0,00	0,00	-	-
				Totale	18.000,00	-10.000,00	8.000,00	7.481,99	7.481,99
1	802002	200	Fabbricati e impianti - Uffici polizia municipale	Competenza	4.000,00	0,00	4.000,00	2.200,00	1.965,48
				Reimputato	0,00	0,00	0,00	0,00	0,00
				Fondo	0,00	0,00	0,00	-	-
				Totale	4.000,00	0,00	4.000,00	2.200,00	1.965,48
1	950011	20	IRAP - Polizia locale	Competenza	100.300,00	11.100,00	111.400,00	111.400,00	111.400,00
				Reimputato	0,00	0,00	0,00	0,00	0,00
				Fondo	0,00	0,00	0,00	-	-
				Totale	100.300,00	11.100,00	111.400,00	111.400,00	111.400,00
1	980016	140	Acquisti vari per Area Polizia municipale	Competenza	18.000,00	0,00	18.000,00	16.994,92	3.881,82
				Reimputato	0,00	0,00	0,00	0,00	0,00
				Fondo	0,00	0,00	0,00	-	-
				Totale	18.000,00	0,00	18.000,00	16.994,92	3.881,82
Totale Centro di costo 310 Polizia Locale				Competenza	2.634.300,00	181.796,04	2.816.096,04	2.628.250,59	2.320.779,23
				Reimputato	0,00	2.436,49	2.436,49	2.436,49	1.751,33
				Fondo	0,00	4.339,52	4.339,52	-	-
				Totale	2.634.300,00	188.572,05	2.822.872,05	2.630.687,08	2.322.530,56
Totale Centro di responsabilità 60 AREA 6				Competenza	2.634.300,00	181.796,04	2.816.096,04	2.628.250,59	2.320.779,23
				Reimputato	0,00	2.436,49	2.436,49	2.436,49	1.751,33
				Fondo	0,00	4.339,52	4.339,52	-	-
				Totale	2.634.300,00	188.572,05	2.822.872,05	2.630.687,08	2.322.530,56

SPESA CORRENTE

T	Capitolo	RS		Iniziale	Variazioni	Assestato	Impegnato	Pagato
CENTRO DI RESPONSABILITA'		90 SERVIZI DI STAFF - DIREZ.						
Centro di costo		10 Affari generali						
1	4190 Acquisito energia elettrica	200	Competenza	53.000,00	0,00	53.000,00	49.618,88	45.450,13
			Reimputato	0,00	0,00	0,00	0,00	0,00
			Fondo	0,00	0,00	0,00	-	-
			Totale	53.000,00	0,00	53.000,00	49.618,88	45.450,13
1	4192 Acquisito combustibile per riscaldamento	200	Competenza	21.000,00	-5.000,00	16.000,00	13.116,97	8.546,40
			Reimputato	0,00	0,00	0,00	0,00	0,00
			Fondo	0,00	0,00	0,00	-	-
			Totale	21.000,00	-5.000,00	16.000,00	13.116,97	8.546,40
1	4195 Pulizia e portierato	110	Competenza	73.000,00	-43.000,00	30.000,00	30.000,00	18.279,58
			Reimputato	0,00	0,00	0,00	0,00	0,00
			Fondo	0,00	0,00	0,00	-	-
			Totale	73.000,00	-43.000,00	30.000,00	30.000,00	18.279,58
1	8300 Spese notarili e registrazione	10	Competenza	3.500,00	0,00	3.500,00	320,02	320,02
			Reimputato	0,00	0,00	0,00	0,00	0,00
			Fondo	0,00	0,00	0,00	-	-
			Totale	3.500,00	0,00	3.500,00	320,02	320,02
1	12000 Spese per incarichi legali	10	Competenza	6.000,00	4.038,44	10.038,44	7.479,41	7.479,41
			Reimputato	0,00	0,00	0,00	0,00	0,00
			Fondo	0,00	40.601,39	40.601,39	-	-
			Totale	6.000,00	44.639,83	50.639,83	7.479,41	7.479,41
1	16090 Acquisito energia elettrica	200	Competenza	20.000,00	0,00	20.000,00	15.032,32	13.381,75
			Reimputato	0,00	0,00	0,00	0,00	0,00
			Fondo	0,00	0,00	0,00	-	-
			Totale	20.000,00	0,00	20.000,00	15.032,32	13.381,75

SPESA CORRENTE

T	Capitolo	RS		Iniziale	Variazioni	Assestato	Impegnato	Pagato
1	19900 Mutui in ammortamento - Quota interessi	130	Competenza	3.100,00	0,00	3.100,00	3.075,53	3.075,53
			Reimputato	0,00	0,00	0,00	0,00	0,00
			Fondo	0,00	0,00	0,00	-	-
			Totale	3.100,00	0,00	3.100,00	3.075,53	3.075,53
1	100021 Servizio verbalizzazione Consiglio comunale	10	Competenza	3.500,00	0,00	3.500,00	1.476,12	1.154,65
			Reimputato	0,00	0,00	0,00	0,00	0,00
			Fondo	0,00	0,00	0,00	-	-
			Totale	3.500,00	0,00	3.500,00	1.476,12	1.154,65
1	110020 Affari Generali - Personale - Retribuzioni	20	Competenza	128.811,00	-32.500,00	96.311,00	90.448,80	90.448,80
			Reimputato	0,00	0,00	0,00	0,00	0,00
			Fondo	0,00	0,00	0,00	-	-
			Totale	128.811,00	-32.500,00	96.311,00	90.448,80	90.448,80
1	110021 Affari generali - Personale - Oneri riflessi	20	Competenza	34.316,00	-3.300,00	31.016,00	28.958,38	28.779,60
			Reimputato	0,00	0,00	0,00	0,00	0,00
			Fondo	0,00	0,00	0,00	-	-
			Totale	34.316,00	-3.300,00	31.016,00	28.958,38	28.779,60
1	110027 Affari generali - Personale - Salario accessorio	20	Competenza	11.035,00	0,00	11.035,00	11.035,00	11.035,00
			Reimputato	0,00	0,00	0,00	0,00	0,00
			Fondo	0,00	0,00	0,00	-	-
			Totale	11.035,00	0,00	11.035,00	11.035,00	11.035,00
1	300113 Spese pubblicazioni per gare	10	Competenza	1.500,00	0,00	1.500,00	1.094,20	1.094,20
			Reimputato	0,00	0,00	0,00	0,00	0,00
			Fondo	0,00	0,00	0,00	-	-
			Totale	1.500,00	0,00	1.500,00	1.094,20	1.094,20
1	350128 Noleggio due auto	340	Competenza	9.000,00	0,00	9.000,00	0,00	0,00
			Reimputato	0,00	0,00	0,00	0,00	0,00
			Fondo	0,00	0,00	0,00	-	-
			Totale	9.000,00	0,00	9.000,00	0,00	0,00

SPESA CORRENTE

T	Capitolo	RS		Iniziale	Variazioni	Assestato	Impegnato	Pagato	
1	950102 IRAP - Affari Generali	20	Competenza	9.336,00	-750,00	8.586,00	8.531,30	7.504,32	
			Reimputato	0,00	0,00	0,00	0,00	0,00	
			Fondo	0,00	0,00	0,00	-	-	
			Totale	9.336,00	-750,00	8.586,00	8.531,30	7.504,32	
Totale Centro di costo			10 Affari generali	Competenza	377.098,00	-80.511,56	296.586,44	260.186,93	236.549,39
			Reimputato	0,00	0,00	0,00	0,00	0,00	
			Fondo	0,00	40.601,39	40.601,39	-	-	
			Totale	377.098,00	-39.910,17	337.187,83	260.186,93	236.549,39	
Centro di costo			20 Amministrazione del personale						
1	11000 Espletamento concorsi	20	Competenza	2.000,00	8.476,19	10.476,19	6.132,79	5.131,79	
			Reimputato	0,00	0,00	0,00	0,00	0,00	
			Fondo	0,00	0,00	0,00	-	-	
			Totale	2.000,00	8.476,19	10.476,19	6.132,79	5.131,79	
1	100052 Formazione generale	20	Competenza	7.200,00	11.500,00	18.700,00	11.927,80	11.837,80	
			Reimputato	0,00	0,00	0,00	0,00	0,00	
			Fondo	0,00	0,00	0,00	-	-	
			Totale	7.200,00	11.500,00	18.700,00	11.927,80	11.837,80	
1	110010 Amministrazione del Personale - Personale - Retribuzioni	20	Competenza	89.377,00	6.000,00	95.377,00	94.159,46	94.159,46	
			Reimputato	0,00	0,00	0,00	0,00	0,00	
			Fondo	0,00	0,00	0,00	-	-	
			Totale	89.377,00	6.000,00	95.377,00	94.159,46	94.159,46	
1	110011 Amministrazione del Personale - Personale - Oneri riflessi	20	Competenza	29.085,00	3.200,00	32.285,00	32.086,17	32.027,95	
			Reimputato	0,00	0,00	0,00	0,00	0,00	
			Fondo	0,00	0,00	0,00	-	-	
			Totale	29.085,00	3.200,00	32.285,00	32.086,17	32.027,95	

SPESA CORRENTE

T	Capitolo	RS		Iniziale	Variazioni	Assestato	Impegnato	Pagato
1	110013 Amministrazione del Personale - Personale - Straordinario	20	Competenza	0,00	0,00	0,00	0,00	0,00
			Reimputato	0,00	1.329,69	1.329,69	1.329,69	1.329,69
			Fondo	0,00	0,00	0,00	-	-
			Totale	0,00	1.329,69	1.329,69	1.329,69	1.329,69
1	110017 Amministrazione del Personale - Personale - Salario accessorio	20	Competenza	9.793,00	2.000,00	11.793,00	11.322,58	11.322,58
			Reimputato	0,00	0,00	0,00	0,00	0,00
			Fondo	0,00	0,00	0,00	-	-
			Totale	9.793,00	2.000,00	11.793,00	11.322,58	11.322,58
1	258000 Risorse sviluppo	20	Competenza	260.000,00	-176.324,55	83.675,45	83.675,45	80.975,45
			Reimputato	0,00	204.538,99	204.538,99	204.538,99	179.339,49
			Fondo	0,00	227.215,70	227.215,70	-	-
			Totale	260.000,00	255.430,14	515.430,14	288.214,44	260.314,94
1	258002 PROGRESSIONI	20	Competenza	0,00	0,00	0,00	0,00	0,00
			Reimputato	0,00	3.590,53	3.590,53	1.730,79	1.730,79
			Fondo	0,00	0,00	0,00	-	-
			Totale	0,00	3.590,53	3.590,53	1.730,79	1.730,79
1	271000 Quota pensioni ed onere ripartito	20	Competenza	20.000,00	0,00	20.000,00	0,00	0,00
			Reimputato	0,00	0,00	0,00	0,00	0,00
			Fondo	0,00	0,00	0,00	-	-
			Totale	20.000,00	0,00	20.000,00	0,00	0,00
1	273000 Oneri personale ex combattente	20	Competenza	5.500,00	0,00	5.500,00	0,00	0,00
			Reimputato	0,00	0,00	0,00	0,00	0,00
			Fondo	0,00	0,00	0,00	-	-
			Totale	5.500,00	0,00	5.500,00	0,00	0,00
1	300024 Adempimenti connessi alla legge 626 del 1994 esclusi lavori adeguamen	220	Competenza	25.000,00	5.795,00	30.795,00	24.914,98	16.450,48
			Reimputato	0,00	0,00	0,00	0,00	0,00
			Fondo	0,00	0,00	0,00	-	-
			Totale	25.000,00	5.795,00	30.795,00	24.914,98	16.450,48

SPESA CORRENTE

T	Capitolo	RS		Iniziale	Variazioni	Assestato	Impegnato	Pagato
1	300185 Risorse sviluppo - Oneri	20	Competenza	62.000,00	-62.000,00	0,00	0,00	0,00
			Reimputato	0,00	56.623,45	56.623,45	51.359,12	45.361,64
			Fondo	0,00	72.000,81	72.000,81	-	-
			Totale	62.000,00	66.624,26	128.624,26	51.359,12	45.361,64
1	300186 Servizio mensa a favore del personale	20	Competenza	165.000,00	0,00	165.000,00	150.531,30	114.877,10
			Reimputato	0,00	0,00	0,00	0,00	0,00
			Fondo	0,00	0,00	0,00	-	-
			Totale	165.000,00	0,00	165.000,00	150.531,30	114.877,10
1	300234 Formazione dirigenti	20	Competenza	3.000,00	2.786,80	5.786,80	0,00	0,00
			Reimputato	0,00	0,00	0,00	0,00	0,00
			Fondo	0,00	0,00	0,00	-	-
			Totale	3.000,00	2.786,80	5.786,80	0,00	0,00
1	300241 Rimborsi e risarcimenti vari a dipendenti	20	Competenza	3.000,00	0,00	3.000,00	660,00	660,00
			Reimputato	0,00	0,00	0,00	0,00	0,00
			Fondo	0,00	0,00	0,00	-	-
			Totale	3.000,00	0,00	3.000,00	660,00	660,00
1	350072 Visite fiscali	20	Competenza	2.000,00	-476,19	1.523,81	0,00	0,00
			Reimputato	0,00	0,00	0,00	0,00	0,00
			Fondo	0,00	0,00	0,00	-	-
			Totale	2.000,00	-476,19	1.523,81	0,00	0,00
1	490035 Sorveglianza sanitaria	20	Competenza	25.000,00	14.919,18	39.919,18	2.829,70	2.727,70
			Reimputato	0,00	0,00	0,00	0,00	0,00
			Fondo	0,00	0,00	0,00	-	-
			Totale	25.000,00	14.919,18	39.919,18	2.829,70	2.727,70
1	801022 Lavoro interinale	20	Competenza	100.000,00	27.500,00	127.500,00	127.334,23	117.031,80
			Reimputato	0,00	0,00	0,00	0,00	0,00
			Fondo	0,00	0,00	0,00	-	-
			Totale	100.000,00	27.500,00	127.500,00	127.334,23	117.031,80

SPESA CORRENTE

T	Capitolo	RS		Iniziale	Variazioni	Assestato	Impegnato	Pagato
1	801023 IRAP Lavoro interinale	20	Competenza	8.500,00	2.350,00	10.850,00	10.318,79	8.208,27
			Reimputato	0,00	337,47	337,47	149,26	0,00
			Fondo	0,00	0,00	0,00	-	-
			Totale	8.500,00	2.687,47	11.187,47	10.468,05	8.208,27
1	950033 IRAP - Fondo risorse	20	Competenza	22.000,00	-22.000,00	0,00	0,00	0,00
			Reimputato	0,00	25.569,18	25.569,18	16.854,87	14.712,90
			Fondo	0,00	24.500,00	24.500,00	-	-
			Totale	22.000,00	28.069,18	50.069,18	16.854,87	14.712,90
1	950062 IRAP - Progressioni	20	Competenza	0,00	0,00	0,00	0,00	0,00
			Reimputato	0,00	215,17	215,17	0,00	0,00
			Fondo	0,00	0,00	0,00	-	-
			Totale	0,00	215,17	215,17	0,00	0,00
1	950101 IRAP - Amministrazione del Personale	20	Competenza	8.532,00	1.250,00	9.782,00	9.565,66	9.545,28
			Reimputato	0,00	0,00	0,00	0,00	0,00
			Fondo	0,00	0,00	0,00	-	-
			Totale	8.532,00	1.250,00	9.782,00	9.565,66	9.545,28
Totale Centro di costo		20 Amministrazione del personale	Competenza	846.987,00	-175.023,57	671.963,43	565.458,91	504.955,66
			Reimputato	0,00	292.204,48	292.204,48	275.962,72	242.474,51
			Fondo	0,00	323.716,51	323.716,51	-	-
			Totale	846.987,00	440.897,42	1.287.884,42	841.421,63	747.430,17
Centro di costo		320 Quartieri						
1	16000 Sedi di quartiere	200	Competenza	25.000,00	-4.900,00	20.100,00	19.591,76	12.973,10
			Reimputato	0,00	0,00	0,00	0,00	0,00
			Fondo	0,00	0,00	0,00	-	-
			Totale	25.000,00	-4.900,00	20.100,00	19.591,76	12.973,10

SPESA CORRENTE

T	Capitolo	RS		Iniziale	Variazioni	Assestato	Impegnato	Pagato
1	16020 Quartieri	160	Competenza	8.000,00	-2.700,00	5.300,00	5.300,00	5.300,00
			Reimputato	0,00	0,00	0,00	0,00	0,00
			Fondo	0,00	0,00	0,00	-	-
			Totale	8.000,00	-2.700,00	5.300,00	5.300,00	5.300,00
1	300294 Acqua sedi quartieri	200	Competenza	3.500,00	0,00	3.500,00	3.500,00	2.634,25
			Reimputato	0,00	0,00	0,00	0,00	0,00
			Fondo	0,00	0,00	0,00	-	-
			Totale	3.500,00	0,00	3.500,00	3.500,00	2.634,25
1	350144 Convenzione verde quartieri	210	Competenza	30.000,00	-30.000,00	0,00	0,00	0,00
			Reimputato	0,00	0,00	0,00	0,00	0,00
			Fondo	0,00	0,00	0,00	-	-
			Totale	30.000,00	-30.000,00	0,00	0,00	0,00
1	490160 Quartiere Margnan - Locazione locali sede	160	Competenza	10.000,00	0,00	10.000,00	8.880,00	8.880,00
			Reimputato	0,00	0,00	0,00	0,00	0,00
			Fondo	0,00	0,00	0,00	-	-
			Totale	10.000,00	0,00	10.000,00	8.880,00	8.880,00
1	802019 Quartieri - Spese affitti e condominiali	160	Competenza	6.500,00	-2.438,58	4.061,42	4.061,42	4.061,42
			Reimputato	0,00	0,00	0,00	0,00	0,00
			Fondo	0,00	0,00	0,00	-	-
			Totale	6.500,00	-2.438,58	4.061,42	4.061,42	4.061,42
Totale Centro di costo 320 Quartieri			Competenza	83.000,00	-40.038,58	42.961,42	41.333,18	33.848,77
			Reimputato	0,00	0,00	0,00	0,00	0,00
			Fondo	0,00	0,00	0,00	-	-
			Totale	83.000,00	-40.038,58	42.961,42	41.333,18	33.848,77
Centro di costo 330 Gabinetto del Sindaco								

SPESA CORRENTE

T	Capitolo	RS		Iniziale	Variazioni	Assestato	Impegnato	Pagato
1	5200 Squadra manifestazioni - Servizi di Staff	330	Competenza	20.000,00	0,00	20.000,00	20.000,00	18.876,98
			Reimputato	0,00	0,00	0,00	0,00	0,00
			Fondo	0,00	0,00	0,00	-	-
			Totale	20.000,00	0,00	20.000,00	20.000,00	18.876,98
1	9000 Spese di rappresentanza per attività e cerimonie istituzionali	330	Competenza	15.000,00	0,00	15.000,00	14.165,70	8.896,90
			Reimputato	0,00	0,00	0,00	0,00	0,00
			Fondo	0,00	0,00	0,00	-	-
			Totale	15.000,00	0,00	15.000,00	14.165,70	8.896,90
1	9003 Contributi per manifestazioni civili	330	Competenza	1.000,00	20.000,00	21.000,00	20.981,76	20.981,76
			Reimputato	0,00	0,00	0,00	0,00	0,00
			Fondo	0,00	0,00	0,00	-	-
			Totale	1.000,00	20.000,00	21.000,00	20.981,76	20.981,76
1	9010 Spese di rappresentanza per attività di ospitalità e relazione	330	Competenza	3.000,00	0,00	3.000,00	2.050,10	2.050,10
			Reimputato	0,00	0,00	0,00	0,00	0,00
			Fondo	0,00	0,00	0,00	-	-
			Totale	3.000,00	0,00	3.000,00	2.050,10	2.050,10
1	29195 Pulizia e portierato	110	Competenza	10.000,00	14.000,00	24.000,00	24.000,00	23.253,48
			Reimputato	0,00	0,00	0,00	0,00	0,00
			Fondo	0,00	0,00	0,00	-	-
			Totale	10.000,00	14.000,00	24.000,00	24.000,00	23.253,48
1	100005 Convenzione Bassano/Rubbio	20	Competenza	6.000,00	18.000,00	24.000,00	0,00	0,00
			Reimputato	0,00	0,00	0,00	0,00	0,00
			Fondo	0,00	0,00	0,00	-	-
			Totale	6.000,00	18.000,00	24.000,00	0,00	0,00
1	100040 Spese per pubblicazioni	330	Competenza	1.000,00	0,00	1.000,00	0,00	0,00
			Reimputato	0,00	0,00	0,00	0,00	0,00
			Fondo	0,00	0,00	0,00	-	-
			Totale	1.000,00	0,00	1.000,00	0,00	0,00

SPESA CORRENTE

T	Capitolo	RS		Iniziale	Variazioni	Assestato	Impegnato	Pagato
1	110343 Gabinetto del Sindaco - Personale - Straordinario	20	Competenza	0,00	0,00	0,00	0,00	0,00
			Reimputato	0,00	1.128,33	1.128,33	1.128,33	1.128,33
			Fondo	0,00	0,00	0,00	-	-
			Totale	0,00	1.128,33	1.128,33	1.128,33	1.128,33
1	110347 Gabinetto del Sindaco - Personale - Salario accessorio	20	Competenza	17.500,00	100,00	17.600,00	17.600,00	17.600,00
			Reimputato	0,00	0,00	0,00	0,00	0,00
			Fondo	0,00	0,00	0,00	-	-
			Totale	17.500,00	100,00	17.600,00	17.600,00	17.600,00
1	138600 Spese per gestione gemellaggi e Comitato Gemellaggi	330	Competenza	20.000,00	-8.197,40	11.802,60	9.132,13	7.093,63
			Reimputato	0,00	0,00	0,00	0,00	0,00
			Fondo	0,00	0,00	0,00	-	-
			Totale	20.000,00	-8.197,40	11.802,60	9.132,13	7.093,63
1	138604 Celebrazioni per i 40 anni di gemellaggio con Mublacker	330	Competenza	0,00	12.682,40	12.682,40	12.680,00	12.680,00
			Reimputato	0,00	0,00	0,00	0,00	0,00
			Fondo	0,00	0,00	0,00	-	-
			Totale	0,00	12.682,40	12.682,40	12.680,00	12.680,00
1	300010 Spese per relazioni esterne	330	Competenza	15.000,00	2.745,00	17.745,00	10.687,97	2.795,90
			Reimputato	0,00	0,00	0,00	0,00	0,00
			Fondo	0,00	0,00	0,00	-	-
			Totale	15.000,00	2.745,00	17.745,00	10.687,97	2.795,90
1	300201 Promozione e relazioni con cittadini e mass media	330	Competenza	40.000,00	2.690,50	42.690,50	29.807,40	10.659,50
			Reimputato	0,00	0,00	0,00	0,00	0,00
			Fondo	0,00	19.628,00	19.628,00	-	-
			Totale	40.000,00	22.318,50	62.318,50	29.807,40	10.659,50
1	350160 Borse di studio intitolate alla memoria di Luca Russo	330	Competenza	0,00	1.000,00	1.000,00	1.000,00	1.000,00
			Reimputato	0,00	0,00	0,00	0,00	0,00
			Fondo	0,00	0,00	0,00	-	-
			Totale	0,00	1.000,00	1.000,00	1.000,00	1.000,00

SPESA CORRENTE

T	Capitolo	RS		Iniziale	Variazioni	Assestato	Impegnato	Pagato
1	350226 Contributo alla Città della Speranza	330	Competenza	0,00	5.000,00	5.000,00	3.750,00	3.750,00
			Reimputato	0,00	0,00	0,00	0,00	0,00
			Fondo	0,00	0,00	0,00	-	-
			Totale	0,00	5.000,00	5.000,00	3.750,00	3.750,00
1	350228 Contributo straordinario maltempo Altoiano di Asiago	330	Competenza	0,00	25.000,00	25.000,00	25.000,00	25.000,00
			Reimputato	0,00	0,00	0,00	0,00	0,00
			Fondo	0,00	0,00	0,00	-	-
			Totale	0,00	25.000,00	25.000,00	25.000,00	25.000,00
1	350230 Contributo straordinario maltempo al Comune di Enego	330	Competenza	0,00	15.000,00	15.000,00	15.000,00	15.000,00
			Reimputato	0,00	0,00	0,00	0,00	0,00
			Fondo	0,00	0,00	0,00	-	-
			Totale	0,00	15.000,00	15.000,00	15.000,00	15.000,00
1	800008 Contributo per pellegrinaggio Genti Venete a Cima Grappa	330	Competenza	1.700,00	1.700,00	3.400,00	3.400,00	3.400,00
			Reimputato	0,00	0,00	0,00	0,00	0,00
			Fondo	0,00	0,00	0,00	-	-
			Totale	1.700,00	1.700,00	3.400,00	3.400,00	3.400,00
1	950050 Gabinetto del Sindaco - Personale - Retribuzioni	20	Competenza	78.500,00	8.000,00	86.500,00	83.848,98	83.848,98
			Reimputato	0,00	0,00	0,00	0,00	0,00
			Fondo	0,00	0,00	0,00	-	-
			Totale	78.500,00	8.000,00	86.500,00	83.848,98	83.848,98
1	950054 Gabinetto del Sindaco - Personale - Oneri riflessi	20	Competenza	26.600,00	3.100,00	29.700,00	28.637,87	28.637,87
			Reimputato	0,00	0,00	0,00	0,00	0,00
			Fondo	0,00	0,00	0,00	-	-
			Totale	26.600,00	3.100,00	29.700,00	28.637,87	28.637,87
1	950058 IRAP - Gabinetto del Sindaco	20	Competenza	8.400,00	700,00	9.100,00	8.927,51	8.927,51
			Reimputato	0,00	0,00	0,00	0,00	0,00
			Fondo	0,00	0,00	0,00	-	-
			Totale	8.400,00	700,00	9.100,00	8.927,51	8.927,51

SPESA CORRENTE

T	Capitolo	RS		Iniziale	Variazioni	Assestato	Impegnato	Pagato	
Totale Centro di costo			330 Gabinetto del Sindaco	Competenza	263.700,00	121.520,50	385.220,50	330.669,42	294.452,61
				Reimputato	0,00	1.128,33	1.128,33	1.128,33	1.128,33
				Fondo	0,00	19.628,00	19.628,00	-	-
				Totale	263.700,00	142.276,83	405.976,83	331.797,75	295.580,94
Centro di costo			340 Servizi generali servizi di Staff						
1	2500 Servizi Generali Servizi di Staff - Personale - Retribuzioni	20	Competenza	115.000,00	14.684,83	129.684,83	129.684,83	129.684,83	
			Reimputato	0,00	0,00	0,00	0,00	0,00	
			Fondo	0,00	0,00	0,00	-	-	
			Totale	115.000,00	14.684,83	129.684,83	129.684,83	129.684,83	
1	2501 Servizi Generali Servizi di Staff - Personale - Oneri riflessi	20	Competenza	44.500,00	3.100,00	47.600,00	45.149,49	45.149,49	
			Reimputato	0,00	0,00	0,00	0,00	0,00	
			Fondo	0,00	0,00	0,00	-	-	
			Totale	44.500,00	3.100,00	47.600,00	45.149,49	45.149,49	
1	10000 Diritti di segreteria al fondo L. 605	340	Competenza	6.500,00	0,00	6.500,00	0,00	0,00	
			Reimputato	0,00	0,00	0,00	0,00	0,00	
			Fondo	0,00	0,00	0,00	-	-	
			Totale	6.500,00	0,00	6.500,00	0,00	0,00	
1	15000 Formazione staff	340	Competenza	1.000,00	0,00	1.000,00	270,00	270,00	
			Reimputato	0,00	0,00	0,00	0,00	0,00	
			Fondo	0,00	0,00	0,00	-	-	
			Totale	1.000,00	0,00	1.000,00	270,00	270,00	
1	19104 Servizi telefonici - Staff	100	Competenza	11.000,00	0,00	11.000,00	6.616,57	6.616,57	
			Reimputato	0,00	0,00	0,00	0,00	0,00	
			Fondo	0,00	0,00	0,00	-	-	
			Totale	11.000,00	0,00	11.000,00	6.616,57	6.616,57	

SPESA CORRENTE

T	Capitolo	RS		Iniziale	Variazioni	Assestato	Impegnato	Pagato
1	19107 Assicurazione infortuni vari	260	Competenza	6.500,00	0,00	6.500,00	5.627,00	5.627,00
			Reimputato	0,00	0,00	0,00	0,00	0,00
			Fondo	0,00	0,00	0,00	-	-
			Totale	6.500,00	0,00	6.500,00	5.627,00	5.627,00
1	30300 Assicurazione Responsabilit� civile	260	Competenza	105.000,00	-32.000,00	73.000,00	72.876,00	72.876,00
			Reimputato	0,00	0,00	0,00	0,00	0,00
			Fondo	0,00	0,00	0,00	-	-
			Totale	105.000,00	-32.000,00	73.000,00	72.876,00	72.876,00
1	100031 Convenzione Comune Conco per servizi vari	130	Competenza	10.500,00	0,00	10.500,00	0,00	0,00
			Reimputato	0,00	0,00	0,00	0,00	0,00
			Fondo	0,00	0,00	0,00	-	-
			Totale	10.500,00	0,00	10.500,00	0,00	0,00
1	110152 Servizi Generali Servizi di Staff - Personale - Missioni	20	Competenza	1.300,00	630,00	1.930,00	1.930,00	1.930,00
			Reimputato	0,00	0,00	0,00	0,00	0,00
			Fondo	0,00	0,00	0,00	-	-
			Totale	1.300,00	630,00	1.930,00	1.930,00	1.930,00
1	110153 Servizi Generali Servizi di Staff - Personale - Straordinario	20	Competenza	3.950,00	1.255,70	5.205,70	5.205,70	4.214,74
			Reimputato	0,00	815,64	815,64	815,64	815,64
			Fondo	0,00	1.744,30	1.744,30	-	-
			Totale	3.950,00	3.815,64	7.765,64	6.021,34	5.030,38
1	110157 Servizi Generali Servizi di Staff - Personale - Salario accessorio	20	Competenza	45.300,00	-6.000,00	39.300,00	37.888,65	37.410,99
			Reimputato	0,00	0,00	0,00	0,00	0,00
			Fondo	0,00	0,00	0,00	-	-
			Totale	45.300,00	-6.000,00	39.300,00	37.888,65	37.410,99
1	120000 Spese per incarichi legali-servizi di staff	340	Competenza	3.000,00	-3.000,00	0,00	0,00	0,00
			Reimputato	0,00	0,00	0,00	0,00	0,00
			Fondo	0,00	21.084,32	21.084,32	-	-
			Totale	3.000,00	18.084,32	21.084,32	0,00	0,00

SPESA CORRENTE

T	Capitolo	RS		Iniziale	Variazioni	Assestato	Impegnato	Pagato
1	232103 Assicurazioni RCA	260	Competenza	20.500,00	-3.200,00	17.300,00	17.237,30	17.237,30
			Reimputato	0,00	0,00	0,00	0,00	0,00
			Fondo	0,00	0,00	0,00	-	-
			Totale	20.500,00	-3.200,00	17.300,00	17.237,30	17.237,30
1	278000 Adesione ad associazioni varie	10	Competenza	15.000,00	0,00	15.000,00	14.825,28	14.825,28
			Reimputato	0,00	0,00	0,00	0,00	0,00
			Fondo	0,00	0,00	0,00	-	-
			Totale	15.000,00	0,00	15.000,00	14.825,28	14.825,28
1	300324 Archivio di Stato - Quota a carico Comune	340	Competenza	25.000,00	0,00	25.000,00	0,00	0,00
			Reimputato	0,00	0,00	0,00	0,00	0,00
			Fondo	0,00	0,00	0,00	-	-
			Totale	25.000,00	0,00	25.000,00	0,00	0,00
1	300342 Archivio di Stato - accollo canone di affitto	340	Competenza	45.000,00	0,00	45.000,00	22.500,00	22.500,00
			Reimputato	0,00	0,00	0,00	0,00	0,00
			Fondo	0,00	0,00	0,00	-	-
			Totale	45.000,00	0,00	45.000,00	22.500,00	22.500,00
1	350026 Spese costituzione fondazione Premio Baccin Valentino e pubblicazione	340	Competenza	0,00	0,00	0,00	0,00	0,00
			Reimputato	0,00	0,00	0,00	0,00	0,00
			Fondo	0,00	2.000,00	2.000,00	-	-
			Totale	0,00	2.000,00	2.000,00	0,00	0,00
1	350138 Spese per servizi di staff	340	Competenza	50.000,00	0,00	50.000,00	49.101,00	0,00
			Reimputato	0,00	0,00	0,00	0,00	0,00
			Fondo	0,00	0,00	0,00	-	-
			Totale	50.000,00	0,00	50.000,00	49.101,00	0,00
1	801072 Sinistri sottofranchigia	260	Competenza	30.000,00	0,00	30.000,00	9.614,56	4.000,00
			Reimputato	0,00	0,00	0,00	0,00	0,00
			Fondo	0,00	0,00	0,00	-	-
			Totale	30.000,00	0,00	30.000,00	9.614,56	4.000,00

SPESA CORRENTE

T	Capitolo	RS		Iniziale	Variazioni	Assestato	Impegnato	Pagato
1	950000 Nucleo di Valutazione	340	Competenza	6.000,00	6.000,00	12.000,00	6.000,00	6.000,00
			Reimputato	0,00	0,00	0,00	0,00	0,00
			Fondo	0,00	0,00	0,00	-	-
			Totale	6.000,00	6.000,00	12.000,00	6.000,00	6.000,00
1	950005 IRAP - Servizi generali Servizi di Staff	20	Competenza	14.300,00	700,00	15.000,00	14.856,66	14.712,91
			Reimputato	0,00	0,00	0,00	0,00	0,00
			Fondo	0,00	0,00	0,00	-	-
			Totale	14.300,00	700,00	15.000,00	14.856,66	14.712,91
1	950063 IRAP - Nucleo di Valutazione	20	Competenza	0,00	510,00	510,00	0,00	0,00
			Reimputato	0,00	0,00	0,00	0,00	0,00
			Fondo	0,00	0,00	0,00	-	-
			Totale	0,00	510,00	510,00	0,00	0,00
1	980001 Acquisti vari	140	Competenza	0,00	1.062,06	1.062,06	1.041,86	1.041,86
			Reimputato	0,00	0,00	0,00	0,00	0,00
			Fondo	0,00	0,00	0,00	-	-
			Totale	0,00	1.062,06	1.062,06	1.041,86	1.041,86
Totale Centro di costo 340 Servizi generali servizi di Staff				559.350,00	-16.257,41	543.092,59	440.424,90	384.096,97
			Reimputato	0,00	815,64	815,64	815,64	815,64
			Fondo	0,00	24.828,62	24.828,62	-	-
			Totale	559.350,00	9.386,85	568.736,85	441.240,54	384.912,61
Centro di costo 370 Turismo e Spettacolo								
1	246994 Acquisto combustibile per riscaldamento	200	Competenza	0,00	700,00	700,00	0,00	0,00
			Reimputato	0,00	0,00	0,00	0,00	0,00
			Fondo	0,00	0,00	0,00	-	-
			Totale	0,00	700,00	700,00	0,00	0,00

SPESA CORRENTE

T	Capitolo	RS		Iniziale	Variazioni	Assestato	Impegnato	Pagato	
1	247090	200	Competenza	0,00	800,00	800,00	0,00	0,00	
			Reimputato	0,00	0,00	0,00	0,00	0,00	
			Fondo	0,00	0,00	0,00	-	-	
			Totale	0,00	800,00	800,00	0,00	0,00	
1	254600	370	Competenza	17.000,00	4.200,00	21.200,00	15.317,91	12.524,91	
			Reimputato	0,00	0,00	0,00	0,00	0,00	
			Fondo	0,00	0,00	0,00	-	-	
			Totale	17.000,00	4.200,00	21.200,00	15.317,91	12.524,91	
1	254700	370	Competenza	20.000,00	28.000,00	48.000,00	41.295,09	41.295,09	
			Reimputato	0,00	0,00	0,00	0,00	0,00	
			Fondo	0,00	0,00	0,00	-	-	
			Totale	20.000,00	28.000,00	48.000,00	41.295,09	41.295,09	
1	254900	130	Competenza	43.000,00	0,00	43.000,00	42.576,22	42.576,22	
			Reimputato	0,00	0,00	0,00	0,00	0,00	
			Fondo	0,00	0,00	0,00	-	-	
			Totale	43.000,00	0,00	43.000,00	42.576,22	42.576,22	
1	300316	200	Competenza	0,00	9.000,00	9.000,00	1.514,27	1.514,27	
			Reimputato	0,00	0,00	0,00	0,00	0,00	
			Fondo	0,00	0,00	0,00	-	-	
			Totale	0,00	9.000,00	9.000,00	1.514,27	1.514,27	
1	350060	370	Competenza	166.400,00	-4.774,49	161.625,51	160.615,40	91.355,49	
			Reimputato	0,00	0,00	0,00	0,00	0,00	
			Fondo	0,00	0,00	0,00	-	-	
			Totale	166.400,00	-4.774,49	161.625,51	160.615,40	91.355,49	
Totale Centro di costo			370 Turismo e Spettacolo	Competenza	246.400,00	37.925,51	284.325,51	261.318,89	189.265,98
				Reimputato	0,00	0,00	0,00	0,00	0,00
				Fondo	0,00	0,00	-	-	
				Totale	246.400,00	37.925,51	284.325,51	261.318,89	189.265,98

SPESA CORRENTE

T	Capitolo	RS		Iniziale	Variazioni	Assestato	Impegnato	Pagato
Centro di costo			380 Organi Istituzionali					
1	500	20	Competenza	188.000,00	0,00	188.000,00	169.759,49	169.759,49
			Reimputato	0,00	0,00	0,00	0,00	0,00
			Fondo	0,00	0,00	0,00	-	-
			Totale	188.000,00	0,00	188.000,00	169.759,49	169.759,49
1	600	20	Competenza	14.400,00	-1.000,00	13.400,00	9.838,08	7.993,44
			Reimputato	0,00	0,00	0,00	0,00	0,00
			Fondo	0,00	0,00	0,00	-	-
			Totale	14.400,00	-1.000,00	13.400,00	9.838,08	7.993,44
1	700	20	Competenza	36.500,00	-1.500,00	35.000,00	32.348,63	24.977,07
			Reimputato	0,00	0,00	0,00	0,00	0,00
			Fondo	0,00	0,00	0,00	-	-
			Totale	36.500,00	-1.500,00	35.000,00	32.348,63	24.977,07
1	800	20	Competenza	33.000,00	1.700,00	34.700,00	34.364,38	34.048,40
			Reimputato	0,00	0,00	0,00	0,00	0,00
			Fondo	0,00	0,00	0,00	-	-
			Totale	33.000,00	1.700,00	34.700,00	34.364,38	34.048,40
1	1000	20	Competenza	7.000,00	1.000,00	8.000,00	7.921,60	7.114,85
			Reimputato	0,00	0,00	0,00	0,00	0,00
			Fondo	0,00	0,00	0,00	-	-
			Totale	7.000,00	1.000,00	8.000,00	7.921,60	7.114,85
1	350178	140	Competenza	0,00	40.000,00	40.000,00	0,00	0,00
			Reimputato	0,00	0,00	0,00	0,00	0,00
			Fondo	0,00	0,00	0,00	-	-
			Totale	0,00	40.000,00	40.000,00	0,00	0,00

SPESA CORRENTE

T	Capitolo	RS		Iniziale	Variazioni	Assestato	Impegnato	Pagato		
1	950027	IRAP - Amministratori	20	Competenza	15.000,00	-2.500,00	12.500,00	12.500,00	12.500,00	
				Reimputato	0,00	0,00	0,00	0,00	0,00	
				Fondo	0,00	0,00	0,00	-	-	
				Totale	15.000,00	-2.500,00	12.500,00	12.500,00	12.500,00	
1	950028	IRAP - Consiglio comunale	20	Competenza	1.300,00	500,00	1.800,00	1.800,00	1.300,00	
				Reimputato	0,00	0,00	0,00	0,00	0,00	
				Fondo	0,00	0,00	0,00	-	-	
				Totale	1.300,00	500,00	1.800,00	1.800,00	1.300,00	
1	950029	IRAP - Commissioni consiliari	20	Competenza	3.100,00	-500,00	2.600,00	1.785,90	1.502,52	
				Reimputato	0,00	0,00	0,00	0,00	0,00	
				Fondo	0,00	0,00	0,00	-	-	
				Totale	3.100,00	-500,00	2.600,00	1.785,90	1.502,52	
Totale Centro di costo				380 Organi Istituzionali	Competenza	298.300,00	37.700,00	336.000,00	270.318,08	259.195,77
				Reimputato	0,00	0,00	0,00	0,00	0,00	
				Fondo	0,00	0,00	0,00	-	-	
				Totale	298.300,00	37.700,00	336.000,00	270.318,08	259.195,77	
Totale Centro di responsabilità				90 SERVIZI DI STAFF - DIREZ.	Competenza	2.674.835,00	-114.685,11	2.560.149,89	2.169.710,31	1.902.365,15
				Reimputato	0,00	294.148,45	294.148,45	277.906,69	244.418,48	
				Fondo	0,00	408.774,52	408.774,52	-	-	
				Totale	2.674.835,00	588.237,86	3.263.072,86	2.447.617,00	2.146.783,63	

SPESA CORRENTE

T	Capitolo	RS		Iniziale	Variazioni	Assestato	Impegnato	Pagato	
TOTALE				Competenza	32.235.616,67	5.565.431,01	37.801.047,68	30.322.515,42	25.982.582,74
				Reimputato	0,00	654.210,14	654.210,14	486.659,22	439.903,58
				Fondo	0,00	820.057,49	820.057,49	-	-
				Totale	32.235.616,67	7.039.698,64	39.275.315,31	30.809.174,64	26.422.486,32

Spese in conto capitale

SPESA CAPITALE

T	Capitolo	RS		Iniziale	Variazioni	Assestato	Impegnato	Pagato
CENTRO DI RESPONSABILITA' 10 AREA 1								
Centro di costo 100 Centro elaborazione dati SIC								
2	404423	Informatizzazione e sistemazione reti	100	Competenza	0,00	0,00	0,00	0,00
				Reimputato	6.026,19	0,00	6.026,19	6.026,19
				Fondo	2.400,00	0,00	2.400,00	-
				Totale	8.426,19	0,00	8.426,19	6.026,19
2	404424	Informatizzazione e sistemazione reti	100	Competenza	0,00	0,00	0,00	0,00
				Reimputato	0,00	0,00	0,00	0,00
				Fondo	29.221,34	0,00	29.221,34	-
				Totale	29.221,34	0,00	29.221,34	0,00
2	490552	Realizzazione BassanoDigitale	100	Competenza	100.000,00	-51.992,46	48.007,54	24.210,90
				Reimputato	0,00	90.852,14	90.852,14	90.852,14
				Fondo	0,00	63.912,29	63.912,29	-
				Totale	100.000,00	102.771,97	202.771,97	115.063,04
2	490908	Acquisto personal computer	100	Competenza	0,00	70,23	70,23	0,00
				Reimputato	0,00	0,00	0,00	0,00
				Fondo	0,00	24.929,77	24.929,77	-
				Totale	0,00	25.000,00	25.000,00	0,00
Totale Centro di costo 100 Centro elaborazione dati SIC				Competenza	100.000,00	-51.922,23	48.077,77	24.210,90
				Reimputato	6.026,19	90.852,14	96.878,33	96.878,33
				Fondo	31.621,34	88.842,06	120.463,40	-
				Totale	137.647,53	127.771,97	265.419,50	121.089,23
Centro di costo 130 Servizio economico finanziario								
Centro di costo 140 Provveditorato								

SPESA CAPITALE

T	Capitolo	RS		Iniziale	Variazioni	Assestato	Impegnato	Pagato
2	490100	Acquisto mobili e attrezzature	140	Competenza	0,00	0,00	0,00	0,00
				Reimputato	0,00	0,00	0,00	0,00
				Fondo	26.785,18	0,00	26.785,18	-
				Totale	26.785,18	0,00	26.785,18	0,00
Totale Centro di costo 140 Provveditorato				Competenza	0,00	0,00	0,00	0,00
				Reimputato	0,00	0,00	0,00	0,00
				Fondo	26.785,18	0,00	26.785,18	-
				Totale	26.785,18	0,00	26.785,18	0,00
Centro di costo 150 Protocollo archivio e spese posti								
Totale Centro di responsabilità 10 AREA 1				Competenza	100.000,00	-51.922,23	48.077,77	24.210,90
				Reimputato	6.026,19	90.852,14	96.878,33	96.878,33
				Fondo	58.406,52	88.842,06	147.248,58	-
				Totale	164.432,71	127.771,97	292.204,68	121.089,23

SPESA CAPITALE

T	Capitolo	RS		Iniziale	Variazioni	Assestato	Impegnato	Pagato
CENTRO DI RESPONSABILITA'		20 AREA 2						
Centro di costo		30 Asili nido						
2	490652 Scuole - Asilo nido via chini - Messa a norma	220	Competenza	200.000,00	-59.833,39	140.166,61	50.399,44	50.399,44
			Reimputato	0,00	0,00	0,00	0,00	0,00
			Fondo	0,00	67.833,39	67.833,39	-	-
			Totale	200.000,00	8.000,00	208.000,00	50.399,44	50.399,44
2	490653 Scuole - Asilo nido via chini - Messa a norma	220	Competenza	0,00	0,00	0,00	0,00	0,00
			Reimputato	0,00	0,00	0,00	0,00	0,00
			Fondo	0,00	28.658,75	28.658,75	-	-
			Totale	0,00	28.658,75	28.658,75	0,00	0,00
2	490864 Lavori asilo via Chini	220	Competenza	0,00	102.082,59	102.082,59	102.082,59	225,00
			Reimputato	0,00	0,00	0,00	0,00	0,00
			Fondo	0,00	63.609,10	63.609,10	-	-
			Totale	0,00	165.691,69	165.691,69	102.082,59	225,00
Totale Centro di costo		30 Asili nido		Competenza	200.000,00	42.249,20	242.249,20	152.482,03
				Reimputato	0,00	0,00	0,00	0,00
				Fondo	0,00	160.101,24	-	-
				Totale	200.000,00	202.350,44	402.350,44	152.482,03
Centro di costo		50 Attività sportive e impianti						
2	400114 Impianti sportivi	220	Competenza	30.000,00	0,00	30.000,00	12.040,18	12.040,18
			Reimputato	172.015,65	-89.802,38	82.213,27	81.492,92	81.492,92
			Fondo	0,00	104.116,60	104.116,60	-	-
			Totale	202.015,65	14.314,22	216.329,87	93.533,10	93.533,10
2	400517 Palestra destra Brenta XXV aprile	220	Competenza	0,00	0,00	0,00	0,00	0,00
			Reimputato	0,00	0,00	0,00	0,00	0,00
			Fondo	47.587,81	0,00	47.587,81	-	-
			Totale	47.587,81	0,00	47.587,81	0,00	0,00

SPESA CAPITALE

T	Capitolo	RS		Iniziale	Variazioni	Assestato	Impegnato	Pagato
2	400520 Area ex Caneva e Palangarano	220	Competenza	0,00	0,00	0,00	0,00	0,00
			Reimputato	0,00	0,00	0,00	0,00	0,00
			Fondo	1.166,12	0,00	1.166,12	-	-
			Totale	1.166,12	0,00	1.166,12	0,00	0,00
2	400634 Impianti sportivi - Campo rugby - Tribuna e locali	220	Competenza	80.000,00	0,00	80.000,00	0,00	0,00
			Reimputato	0,00	0,00	0,00	0,00	0,00
			Fondo	0,00	0,00	0,00	-	-
			Totale	80.000,00	0,00	80.000,00	0,00	0,00
2	400906 Palabassano - Allestimenti	220	Competenza	0,00	0,00	0,00	0,00	0,00
			Reimputato	0,00	0,00	0,00	0,00	0,00
			Fondo	10.344,92	0,00	10.344,92	-	-
			Totale	10.344,92	0,00	10.344,92	0,00	0,00
2	490212 Palangarano - Interventi di ripristino	220	Competenza	0,00	0,00	0,00	0,00	0,00
			Reimputato	0,00	0,00	0,00	0,00	0,00
			Fondo	136.361,22	0,00	136.361,22	-	-
			Totale	136.361,22	0,00	136.361,22	0,00	0,00
2	490629 Impianti sportivi - Palabassano - Sistemazione impianti	220	Competenza	150.000,00	-79.247,13	70.752,87	225,00	225,00
			Reimputato	0,00	0,00	0,00	0,00	0,00
			Fondo	0,00	21.447,13	21.447,13	-	-
			Totale	150.000,00	-57.800,00	92.200,00	225,00	225,00
2	490630 Impianti sportivi - Palabassano - Copertura impermeabile	220	Competenza	50.000,00	450.000,00	500.000,00	0,00	0,00
			Reimputato	0,00	0,00	0,00	0,00	0,00
			Fondo	450.000,00	-450.000,00	0,00	-	-
			Totale	500.000,00	0,00	500.000,00	0,00	0,00
2	490812 Impianti sportivi - Santa Croce	220	Competenza	50.000,00	-50.000,00	0,00	0,00	0,00
			Reimputato	0,00	0,00	0,00	0,00	0,00
			Fondo	0,00	50.000,00	50.000,00	-	-
			Totale	50.000,00	0,00	50.000,00	0,00	0,00

SPESA CAPITALE

T	Capitolo	RS		Iniziale	Variazioni	Assestato	Impegnato	Pagato
2	490846 Quartieri: sistemazione area campo sportivo Valrovina	200	Competenza	0,00	70.000,00	70.000,00	0,00	0,00
			Reimputato	0,00	0,00	0,00	0,00	0,00
			Fondo	0,00	0,00	0,00	-	-
			Totale	0,00	70.000,00	70.000,00	0,00	0,00
2	490848 Quartieri: interventi impianti sportivi Marchesane	200	Competenza	0,00	0,00	0,00	0,00	0,00
			Reimputato	0,00	0,00	0,00	0,00	0,00
			Fondo	0,00	25.000,00	25.000,00	-	-
			Totale	0,00	25.000,00	25.000,00	0,00	0,00
2	490876 Marchesane: recinzioni tennis e calcetto	220	Competenza	0,00	0,00	0,00	0,00	0,00
			Reimputato	0,00	0,00	0,00	0,00	0,00
			Fondo	0,00	30.000,00	30.000,00	-	-
			Totale	0,00	30.000,00	30.000,00	0,00	0,00
Totale Centro di costo 50 Attività sportive e impianti			Competenza	360.000,00	390.752,87	750.752,87	12.265,18	12.265,18
			Reimputato	172.015,65	-89.802,38	82.213,27	81.492,92	81.492,92
			Fondo	645.460,07	-219.436,27	426.023,80	-	-
			Totale	1.177.475,72	81.514,22	1.258.989,94	93.758,10	93.758,10
Centro di costo 70 Pubblica istruzione								
2	400021 Scuole - Messa a norma	220	Competenza	0,00	0,00	0,00	0,00	0,00
			Reimputato	0,00	0,00	0,00	0,00	0,00
			Fondo	1.936,71	0,00	1.936,71	-	-
			Totale	1.936,71	0,00	1.936,71	0,00	0,00
2	400022 Scuole - Ampliamento Rondò Brenta	220	Competenza	0,00	0,00	0,00	0,00	0,00
			Reimputato	0,00	585,00	585,00	462,76	462,76
			Fondo	2.127,82	-585,00	1.542,82	-	-
			Totale	2.127,82	0,00	2.127,82	462,76	462,76

SPESA CAPITALE

T	Capitolo	RS		Iniziale	Variazioni	Assestato	Impegnato	Pagato
2	400510 Scuole - Manutenzione e messa a norma	220	Competenza	0,00	0,00	0,00	0,00	0,00
			Reimputato	0,00	506,26	506,26	506,26	506,26
			Fondo	0,00	96.079,39	96.079,39	-	-
			Totale	0,00	96.585,65	96.585,65	506,26	506,26
2	400917 Scuole - Messa a norma	220	Competenza	0,00	0,00	0,00	0,00	0,00
			Reimputato	0,00	132,34	132,34	0,00	0,00
			Fondo	0,00	0,00	0,00	-	-
			Totale	0,00	132,34	132,34	0,00	0,00
2	400918 Scuole - Manutenzione e messa a norma via Leoncavallo	220	Competenza	0,00	0,00	0,00	0,00	0,00
			Reimputato	0,00	0,00	0,00	0,00	0,00
			Fondo	0,00	3.898,33	3.898,33	-	-
			Totale	0,00	3.898,33	3.898,33	0,00	0,00
2	401062 Scuole - Messa a norma	220	Competenza	0,00	0,00	0,00	0,00	0,00
			Reimputato	0,00	0,00	0,00	0,00	0,00
			Fondo	22.536,34	0,00	22.536,34	-	-
			Totale	22.536,34	0,00	22.536,34	0,00	0,00
2	402032 Scuole - Messa a norma	220	Competenza	0,00	0,00	0,00	0,00	0,00
			Reimputato	0,00	645,35	645,35	420,35	420,35
			Fondo	0,00	111,05	111,05	-	-
			Totale	0,00	756,40	756,40	420,35	420,35
2	402038 Scuole - messa a norma	220	Competenza	0,00	0,00	0,00	0,00	0,00
			Reimputato	0,00	0,00	0,00	0,00	0,00
			Fondo	1.200,74	0,00	1.200,74	-	-
			Totale	1.200,74	0,00	1.200,74	0,00	0,00
2	490224 Scuole - Messa a norma	220	Competenza	0,00	0,00	0,00	0,00	0,00
			Reimputato	0,00	0,00	0,00	0,00	0,00
			Fondo	0,00	2.730,80	2.730,80	-	-
			Totale	0,00	2.730,80	2.730,80	0,00	0,00

SPESA CAPITALE

T	Capitolo	RS		Iniziale	Variazioni	Assestato	Impegnato	Pagato
2	490303 Scuola Media Bellarivis	200	Competenza	0,00	0,00	0,00	0,00	0,00
			Reimputato	74.783,58	-74.783,58	0,00	0,00	0,00
			Fondo	0,00	74.783,58	74.783,58	-	-
			Totale	74.783,58	0,00	74.783,58	0,00	0,00
2	490648 Scuole - Lavori San Eusebio - Messa a norma	200	Competenza	70.000,00	-24.478,31	45.521,69	0,00	0,00
			Reimputato	0,00	0,00	0,00	0,00	0,00
			Fondo	0,00	24.478,31	24.478,31	-	-
			Totale	70.000,00	0,00	70.000,00	0,00	0,00
2	490650 Scuole - primaria Pascoli - Messa a norma	200	Competenza	320.000,00	0,00	320.000,00	0,00	0,00
			Reimputato	0,00	0,00	0,00	0,00	0,00
			Fondo	0,00	0,00	0,00	-	-
			Totale	320.000,00	0,00	320.000,00	0,00	0,00
2	490654 Scuole - Don Gnocchi - Manutenzione straordinaria	200	Competenza	0,00	0,00	0,00	0,00	0,00
			Reimputato	0,00	86.795,14	86.795,14	86.795,14	73.339,98
			Fondo	0,00	18.174,86	18.174,86	-	-
			Totale	0,00	104.970,00	104.970,00	86.795,14	73.339,98
2	490658 Scuole - Mazzini - Manutenzione tetto	200	Competenza	40.000,00	-40.000,00	0,00	0,00	0,00
			Reimputato	0,00	0,00	0,00	0,00	0,00
			Fondo	360.000,00	-360.000,00	0,00	-	-
			Totale	400.000,00	-400.000,00	0,00	0,00	0,00
2	490690 Scuole - Interventi puntuali	200	Competenza	75.000,00	-739,30	74.260,70	67.843,29	36.145,90
			Reimputato	0,00	0,00	0,00	0,00	0,00
			Fondo	0,00	739,30	739,30	-	-
			Totale	75.000,00	0,00	75.000,00	67.843,29	36.145,90
2	490730 Scuole - Don Gnocchi - Manutenzione straordinaria	200	Competenza	0,00	0,00	0,00	0,00	0,00
			Reimputato	0,00	45.000,00	45.000,00	45.000,00	39.025,48
			Fondo	0,00	0,00	0,00	-	-
			Totale	0,00	45.000,00	45.000,00	45.000,00	39.025,48

SPESA CAPITALE

T	Capitolo	RS		Iniziale	Variazioni	Assestato	Impegnato	Pagato
2	490736 Lavori per antisfondellamento scuola "Vittorelli" (oneri urbanizzazione)	200	Competenza	0,00	0,00	0,00	0,00	0,00
			Reimputato	0,00	29.939,13	29.939,13	0,00	0,00
			Fondo	0,00	0,00	0,00	-	-
			Totale	0,00	29.939,13	29.939,13	0,00	0,00
2	490824 Impianti telegestione per controllo riscaldamento nelle scuole	200	Competenza	45.000,00	-41.206,00	3.794,00	0,00	0,00
			Reimputato	0,00	0,00	0,00	0,00	0,00
			Fondo	0,00	41.206,00	41.206,00	-	-
			Totale	45.000,00	0,00	45.000,00	0,00	0,00
2	490870 Scuola Mazzini - Rifacimento tetto	200	Competenza	0,00	0,00	0,00	0,00	0,00
			Reimputato	0,00	0,00	0,00	0,00	0,00
			Fondo	0,00	400.000,00	400.000,00	-	-
			Totale	0,00	400.000,00	400.000,00	0,00	0,00
2	490888 Scuola Vittorelli in Via Basso - Manutenzione straordinaria	200	Competenza	0,00	15.592,00	15.592,00	0,00	0,00
			Reimputato	0,00	0,00	0,00	0,00	0,00
			Fondo	0,00	34.408,00	34.408,00	-	-
			Totale	0,00	50.000,00	50.000,00	0,00	0,00
2	490890 Edifici scolastici - Sostituzione caldaie	200	Competenza	0,00	8.326,50	8.326,50	0,00	0,00
			Reimputato	0,00	0,00	0,00	0,00	0,00
			Fondo	0,00	41.673,50	41.673,50	-	-
			Totale	0,00	50.000,00	50.000,00	0,00	0,00
Totale Centro di costo		70 Pubblica istruzione	Competenza	550.000,00	-82.505,11	467.494,89	67.843,29	36.145,90
			Reimputato	74.783,58	88.819,64	163.603,22	133.184,51	113.754,83
			Fondo	387.801,61	377.698,12	765.499,73	-	-
			Totale	1.012.585,19	384.012,65	1.396.597,84	201.027,80	149.900,73
Centro di costo		80 Servizi sociali						

SPESA CAPITALE

T	Capitolo	RS		Iniziale	Variazioni	Assestato	Impegnato	Pagato
2	490174 Villa Serena - Manutenzioni	220	Competenza	0,00	0,00	0,00	0,00	0,00
			Reimputato	0,00	884,87	884,87	884,87	884,87
			Fondo	0,00	302.564,02	302.564,02	-	-
			Totale	0,00	303.448,89	303.448,89	884,87	884,87
2	490176 Manutenzioni ed adeguamenti Villa Serena	220	Competenza	0,00	0,00	0,00	0,00	0,00
			Reimputato	0,00	0,00	0,00	0,00	0,00
			Fondo	0,00	176.636,30	176.636,30	-	-
			Totale	0,00	176.636,30	176.636,30	0,00	0,00
2	490234 Orti Rondò Brenta	210	Competenza	0,00	0,00	0,00	0,00	0,00
			Reimputato	97.796,80	0,00	97.796,80	0,00	0,00
			Fondo	0,00	0,00	0,00	-	-
			Totale	97.796,80	0,00	97.796,80	0,00	0,00
2	490704 Casa Rabbi	220	Competenza	0,00	0,00	0,00	0,00	0,00
			Reimputato	0,00	0,00	0,00	0,00	0,00
			Fondo	0,00	50.000,00	50.000,00	-	-
			Totale	0,00	50.000,00	50.000,00	0,00	0,00
Totale Centro di costo 80 Servizi sociali			Competenza	0,00	0,00	0,00	0,00	0,00
			Reimputato	97.796,80	884,87	98.681,67	884,87	884,87
			Fondo	0,00	529.200,32	529.200,32	-	-
			Totale	97.796,80	530.085,19	627.881,99	884,87	884,87
Centro di costo 90 Politiche Giovanili, Informag								
2	490708 Progetto Sonar music alive	90	Competenza	0,00	3.435,00	3.435,00	0,00	0,00
			Reimputato	0,00	0,00	0,00	0,00	0,00
			Fondo	0,00	0,00	0,00	-	-
			Totale	0,00	3.435,00	3.435,00	0,00	0,00

SPESA CAPITALE

T	Capitolo	RS		Iniziale	Variazioni	Assestato	Impegnato	Pagato
Totale Centro di costo 90 Politiche Giovanili, Informag			Competenza	0,00	3.435,00	3.435,00	0,00	0,00
			Reimputato	0,00	0,00	0,00	0,00	0,00
			Fondo	0,00	0,00	0,00	-	-
			Totale	0,00	3.435,00	3.435,00	0,00	0,00
Centro di costo 120 Servizi demografici								
2	490664 Fabbriati - Servizi demografici - Manutenzione straordinaria	200	Competenza	130.000,00	-51.000,00	79.000,00	0,00	0,00
			Reimputato	0,00	0,00	0,00	0,00	0,00
			Fondo	0,00	51.000,00	51.000,00	-	-
			Totale	130.000,00	0,00	130.000,00	0,00	0,00
Totale Centro di costo 120 Servizi demografici			Competenza	130.000,00	-51.000,00	79.000,00	0,00	0,00
			Reimputato	0,00	0,00	0,00	0,00	0,00
			Fondo	0,00	51.000,00	51.000,00	-	-
			Totale	130.000,00	0,00	130.000,00	0,00	0,00
Centro di costo 160 Patrimonio								
2	490662 Fabbriati - Interventi straordinari	200	Competenza	85.000,00	-484,22	84.515,78	73.070,17	63.873,21
			Reimputato	0,00	6.611,24	6.611,24	0,00	0,00
			Fondo	0,00	1.114,22	1.114,22	-	-
			Totale	85.000,00	7.241,24	92.241,24	73.070,17	63.873,21
2	490663 Fabbriati - Interventi straordinari	200	Competenza	0,00	35.752,65	35.752,65	24.112,00	24.112,00
			Reimputato	0,00	1.073,65	1.073,65	0,00	0,00
			Fondo	0,00	199.247,35	199.247,35	-	-
			Totale	0,00	236.073,65	236.073,65	24.112,00	24.112,00
2	490666 Fabbriati - Palazzo Pretorio - Coordinamento statico	220	Competenza	10.000,00	50.000,00	60.000,00	0,00	0,00
			Reimputato	0,00	0,00	0,00	0,00	0,00
			Fondo	190.000,00	-190.000,00	0,00	-	-
			Totale	200.000,00	-140.000,00	60.000,00	0,00	0,00

SPESA CAPITALE

T	Capitolo	RS		Iniziale	Variazioni	Assestato	Impegnato	Pagato
2	490710 Chiesa San Bonaventura	220	Competenza	40.000,00	360.000,00	400.000,00	0,00	0,00
			Reimputato	0,00	0,00	0,00	0,00	0,00
			Fondo	360.000,00	-360.000,00	0,00	-	-
			Totale	400.000,00	0,00	400.000,00	0,00	0,00
2	490711 Chiesa San Bonaventura	220	Competenza	0,00	2.311,05	2.311,05	2.311,05	468,85
			Reimputato	0,00	0,00	0,00	0,00	0,00
			Fondo	0,00	297.688,95	297.688,95	-	-
			Totale	0,00	300.000,00	300.000,00	2.311,05	468,85
2	490726 Sistemazione ingresso municipio	260	Competenza	0,00	0,00	0,00	0,00	0,00
			Reimputato	0,00	57,05	57,05	0,00	0,00
			Fondo	0,00	0,00	0,00	-	-
			Totale	0,00	57,05	57,05	0,00	0,00
2	490836 Lavori per prevenzione rischio sismico c/o caserma Fincato	260	Competenza	0,00	12.243,92	12.243,92	12.243,92	12.243,92
			Reimputato	0,00	0,00	0,00	0,00	0,00
			Fondo	0,00	254.756,08	254.756,08	-	-
			Totale	0,00	267.000,00	267.000,00	12.243,92	12.243,92
2	490874 Chiesa San Bonaventura	220	Competenza	0,00	0,00	0,00	0,00	0,00
			Reimputato	0,00	0,00	0,00	0,00	0,00
			Fondo	0,00	200.000,00	200.000,00	-	-
			Totale	0,00	200.000,00	200.000,00	0,00	0,00
2	490878 Acquisto auoreicoli	220	Competenza	0,00	30.581,97	30.581,97	0,00	0,00
			Reimputato	0,00	0,00	0,00	0,00	0,00
			Fondo	0,00	49.418,03	49.418,03	-	-
			Totale	0,00	80.000,00	80.000,00	0,00	0,00
Totale Centro di costo		160 Patrimonio	Competenza	135.000,00	490.405,37	625.405,37	111.737,14	100.697,98
			Reimputato	0,00	7.741,94	7.741,94	0,00	0,00
			Fondo	550.000,00	452.224,63	1.002.224,63	-	-
			Totale	685.000,00	950.371,94	1.635.371,94	111.737,14	100.697,98

SPESA CAPITALE

T	Capitolo	RS		Iniziale	Variazioni	Assestato	Impegnato	Pagato
Centro di costo		165 Edilizia Residenziale Pubblica						
2	400830 Utilizzo proventi derivanti dall'alienazione alloggi ERP	220	Competenza	0,00	0,00	0,00	0,00	0,00
			Reimputato	0,00	194.898,53	194.898,53	194.898,53	143.493,26
			Fondo	0,00	0,00	0,00	-	-
			Totale	0,00	194.898,53	194.898,53	194.898,53	143.493,26
2	400970 Case Parolini - Diverso utilizzo	220	Competenza	0,00	0,00	0,00	0,00	0,00
			Reimputato	860.621,74	-860.621,74	0,00	0,00	0,00
			Fondo	350.231,13	-311.646,55	38.584,58	-	-
			Totale	1.210.852,87	-1.172.268,29	38.584,58	0,00	0,00
2	402050 Case Parolini - Boc	220	Competenza	0,00	0,00	0,00	0,00	0,00
			Reimputato	0,00	0,00	0,00	0,00	0,00
			Fondo	339.648,29	-328.825,18	10.823,11	-	-
			Totale	339.648,29	-328.825,18	10.823,11	0,00	0,00
2	490554 Manutenzione fabbricati e impianti	220	Competenza	0,00	22.182,76	22.182,76	0,00	0,00
			Reimputato	0,00	0,00	0,00	0,00	0,00
			Fondo	0,00	0,00	0,00	-	-
			Totale	0,00	22.182,76	22.182,76	0,00	0,00
2	490720 Contributo regionale ERP e interventi connessi	200	Competenza	124.608,09	-124.608,09	0,00	0,00	0,00
			Reimputato	452.820,74	58.223,39	511.044,13	511.044,13	504.290,55
			Fondo	0,00	735.036,68	735.036,68	-	-
			Totale	577.428,83	668.651,98	1.246.080,81	511.044,13	504.290,55
2	490722 ERP finanziata da saldo economico 2017	200	Competenza	0,00	0,00	0,00	0,00	0,00
			Reimputato	275.954,26	-203.378,69	72.575,57	72.575,57	39.151,60
			Fondo	0,00	465.302,88	465.302,88	-	-
			Totale	275.954,26	261.924,19	537.878,45	72.575,57	39.151,60
2	490732 ERP finanziato a oneri	200	Competenza	0,00	0,00	0,00	0,00	0,00
			Reimputato	0,00	8.435,85	8.435,85	8.435,85	0,00
			Fondo	0,00	34.652,49	34.652,49	-	-
			Totale	0,00	43.088,34	43.088,34	8.435,85	0,00

SPESA CAPITALE

T	Capitolo	RS	Iniziale	Variazioni	Assestato	Impegnato	Pagato		
2	490830 Utilizzo proventi da gestione e alienazione alloggi ERp	220	Competenza	150.000,00	-30.434,89	119.565,11	119.565,11	0,00	
			Reimputato	0,00	0,00	0,00	0,00	0,00	
			Fondo	0,00	76.207,00	76.207,00	-	-	
			Totale	150.000,00	45.772,11	195.772,11	119.565,11	0,00	
2	490886 Erp Via Bonaguro	200	Competenza	0,00	0,00	0,00	0,00	0,00	
			Reimputato	0,00	0,00	0,00	0,00	0,00	
			Fondo	0,00	150.000,00	150.000,00	-	-	
			Totale	0,00	150.000,00	150.000,00	0,00	0,00	
Totale Centro di costo			165 Edilizia Residenziale Pubblica	Competenza	274.608,09	-132.860,22	141.747,87	119.565,11	0,00
			Reimputato	1.589.396,74	-802.442,66	786.954,08	786.954,08	686.935,41	
			Fondo	689.879,42	820.727,32	1.510.606,74	-	-	
			Totale	2.553.884,25	-114.575,56	2.439.308,69	906.519,19	686.935,41	
Centro di costo			350 Opera estate festival						
Totale Centro di responsabilità			20 AREA 2	Competenza	1.649.608,09	660.477,11	2.310.085,20	463.892,75	199.733,50
			Reimputato	1.933.992,77	-794.798,59	1.139.194,18	1.002.516,38	883.068,03	
			Fondo	2.273.141,10	2.171.515,36	4.444.656,46	-	-	
			Totale	5.856.741,96	2.037.193,88	7.893.935,84	1.466.409,13	1.082.801,53	

SPESA CAPITALE

T	Capitolo	RS	Iniziale	Variazioni	Assestato	Impegnato	Pagato	
CENTRO DI RESPONSABILITA'			30 AREA 3					
Centro di costo			270 Biblioteca e Archivio					
2	490121 Museo civico - Acquisto volumi biblioteca permanente	270	Competenza	0,00	0,00	0,00	0,00	0,00
			Reimputato	7.045,42	-7.045,42	0,00	0,00	0,00
			Fondo	0,00	7.045,42	7.045,42	-	-
			Totale	7.045,42	0,00	7.045,42	0,00	0,00
Totale Centro di costo			270 Biblioteca e Archivio	Competenza	0,00	0,00	0,00	0,00
			Reimputato	7.045,42	-7.045,42	0,00	0,00	0,00
			Fondo	0,00	7.045,42	7.045,42	-	-
			Totale	7.045,42	0,00	7.045,42	0,00	0,00
Centro di costo			280 Servizio Cultura					
2	400903 Contributi a Parrocchie e Chiese per interventi vari	220	Competenza	0,00	0,00	0,00	0,00	0,00
			Reimputato	25.000,00	-25.000,00	0,00	0,00	0,00
			Fondo	0,00	46.752,45	46.752,45	-	-
			Totale	25.000,00	21.752,45	46.752,45	0,00	0,00
2	490844 Contributo per monumento sul Grappa	260	Competenza	0,00	0,00	0,00	0,00	0,00
			Reimputato	0,00	0,00	0,00	0,00	0,00
			Fondo	0,00	15.800,00	15.800,00	-	-
			Totale	0,00	15.800,00	15.800,00	0,00	0,00
Totale Centro di costo			280 Servizio Cultura	Competenza	0,00	0,00	0,00	0,00
			Reimputato	25.000,00	-25.000,00	0,00	0,00	0,00
			Fondo	0,00	62.552,45	62.552,45	-	-
			Totale	25.000,00	37.552,45	62.552,45	0,00	0,00
Centro di costo			290 Museo civico					

SPESA CAPITALE

T	Capitolo	RS		Iniziale	Variazioni	Assestato	Impegnato	Pagato
2	400052 Contributo per opere di culto	290	Competenza	25.000,00	-25.000,00	0,00	0,00	0,00
			Reimputato	0,00	0,00	0,00	0,00	0,00
			Fondo	0,00	50.000,00	50.000,00	-	-
			Totale	25.000,00	25.000,00	50.000,00	0,00	0,00
2	400132 Ampliamento museo	220	Competenza	0,00	0,00	0,00	0,00	0,00
			Reimputato	18.683,19	-18.683,19	0,00	0,00	0,00
			Fondo	19.566,84	18.683,19	38.250,03	-	-
			Totale	38.250,03	0,00	38.250,03	0,00	0,00
2	400134 Ampliamento museo - Mutuo	130	Competenza	0,00	0,00	0,00	0,00	0,00
			Reimputato	2.921,82	-2.921,82	0,00	0,00	0,00
			Fondo	0,00	2.921,82	2.921,82	-	-
			Totale	2.921,82	0,00	2.921,82	0,00	0,00
2	401065 Polo museale culturale Santa Chiara	220	Competenza	0,00	0,00	0,00	0,00	0,00
			Reimputato	0,00	0,00	0,00	0,00	0,00
			Fondo	741.499,62	-567.058,24	174.441,38	-	-
			Totale	741.499,62	-567.058,24	174.441,38	0,00	0,00
2	490003 Polo museale culturale Santa Chiara	220	Competenza	0,00	0,00	0,00	0,00	0,00
			Reimputato	4.588.328,98	-2.810.926,92	1.777.402,06	364.516,56	364.516,56
			Fondo	0,00	1.392.533,79	1.392.533,79	-	-
			Totale	4.588.328,98	-1.418.393,13	3.169.935,85	364.516,56	364.516,56
2	490016 Palazzo Sturm - allestimento	290	Competenza	0,00	0,00	0,00	0,00	0,00
			Reimputato	0,00	0,00	0,00	0,00	0,00
			Fondo	18.295,29	0,00	18.295,29	-	-
			Totale	18.295,29	0,00	18.295,29	0,00	0,00
2	490119 Museo - Interventi di tutela e valorizzazione	290	Competenza	0,00	0,00	0,00	0,00	0,00
			Reimputato	3.688,45	-58,86	3.629,59	3.629,59	3.629,59
			Fondo	0,00	1.954,49	1.954,49	-	-
			Totale	3.688,45	1.895,63	5.584,08	3.629,59	3.629,59

SPESA CAPITALE

T	Capitolo	RS		Iniziale	Variazioni	Assestato	Impegnato	Pagato
2	490120 Museo - Interventi di tutela e valorizzazione	290	Competenza	0,00	0,00	0,00	0,00	0,00
			Reimputato	10.187,03	-10.187,03	0,00	0,00	0,00
			Fondo	0,00	17.063,82	17.063,82	-	-
			Totale	10.187,03	6.876,79	17.063,82	0,00	0,00
2	490215 Palazzo Sturm	220	Competenza	0,00	0,00	0,00	0,00	0,00
			Reimputato	0,00	2.125,00	2.125,00	2.101,18	2.101,18
			Fondo	2.125,00	-2.125,00	0,00	-	-
			Totale	2.125,00	0,00	2.125,00	2.101,18	2.101,18
2	490510 Palazzo Sturm - Interventi	220	Competenza	0,00	0,00	0,00	0,00	0,00
			Reimputato	0,00	87.187,66	87.187,66	87.187,66	84.445,25
			Fondo	0,00	279.681,14	279.681,14	-	-
			Totale	0,00	366.868,80	366.868,80	87.187,66	84.445,25
2	490512 Palazzo Sturm - Interventi	220	Competenza	0,00	0,00	0,00	0,00	0,00
			Reimputato	0,00	625.784,32	625.784,32	625.784,32	625.784,32
			Fondo	0,00	102.311,97	102.311,97	-	-
			Totale	0,00	728.096,29	728.096,29	625.784,32	625.784,32
2	490518 Museo - Interventi	220	Competenza	0,00	0,00	0,00	0,00	0,00
			Reimputato	0,00	206.813,72	206.813,72	206.813,72	206.768,89
			Fondo	0,00	165.673,77	165.673,77	-	-
			Totale	0,00	372.487,49	372.487,49	206.813,72	206.768,89
2	490522 Museo - Interventi	220	Competenza	0,00	0,00	0,00	0,00	0,00
			Reimputato	1.952,00	-1.952,00	0,00	0,00	0,00
			Fondo	0,00	1.952,00	1.952,00	-	-
			Totale	1.952,00	0,00	1.952,00	0,00	0,00
2	490762 Integrazione spesa "Polo S. Chiara"	220	Competenza	0,00	0,00	0,00	0,00	0,00
			Reimputato	550.000,00	0,00	550.000,00	550.000,00	550.000,00
			Fondo	0,00	22.850,00	22.850,00	-	-
			Totale	550.000,00	22.850,00	572.850,00	550.000,00	550.000,00

SPESA CAPITALE

T	Capitolo	RS		Iniziale	Variazioni	Assestato	Impegnato	Pagato
2	490820	220	Chiosstro Museo ala ovest - Restauro e conservazione	0,00	130.000,00	130.000,00	0,00	0,00
			Competenza	0,00	130.000,00	130.000,00	0,00	0,00
			Reimputato	0,00	0,00	0,00	0,00	0,00
			Fondo	130.000,00	-130.000,00	0,00	-	-
			Totale	130.000,00	0,00	130.000,00	0,00	0,00
Totale Centro di costo			290 Museo civico					
			Competenza	25.000,00	105.000,00	130.000,00	0,00	0,00
			Reimputato	5.175.761,47	-1.922.819,12	3.252.942,35	1.840.033,03	1.837.245,79
			Fondo	911.486,75	1.356.442,75	2.267.929,50	-	-
			Totale	6.112.248,22	-461.376,37	5.650.871,85	1.840.033,03	1.837.245,79
Totale Centro di responsabilit�			30 AREA 3					
			Competenza	25.000,00	105.000,00	130.000,00	0,00	0,00
			Reimputato	5.207.806,89	-1.954.864,54	3.252.942,35	1.840.033,03	1.837.245,79
			Fondo	911.486,75	1.426.040,62	2.337.527,37	-	-
			Totale	6.144.293,64	-423.823,92	5.720.469,72	1.840.033,03	1.837.245,79

SPESA CAPITALE

T	Capitolo	RS		Iniziale	Variazioni	Assestato	Impegnato	Pagato
CENTRO DI RESPONSABILITA'			40 AREA 4					
Centro di costo			180 Uffici giudiziari					
2	322600	220	ONERI ACCESSORI PER PALAZZO GIUSTIZIA	0,00	0,00	0,00	0,00	0,00
			Competenza	0,00	0,00	0,00	0,00	0,00
			Reimputato	63.092,25	-63.092,25	0,00	0,00	0,00
			Fondo	0,00	13.677,75	13.677,75	-	-
			Totale	63.092,25	-49.414,50	13.677,75	0,00	0,00
2	400031	220	Cittadella della giustizia	0,00	0,00	0,00	0,00	0,00
			Competenza	0,00	0,00	0,00	0,00	0,00
			Reimputato	501.357,78	-452.013,68	49.344,10	49.344,10	49.344,10
			Fondo	0,00	235.294,74	235.294,74	-	-
			Totale	501.357,78	-216.718,94	284.638,84	49.344,10	49.344,10
2	400424	220	Cittadella della Giustizia - Progettazione	0,00	0,00	0,00	0,00	0,00
			Competenza	0,00	0,00	0,00	0,00	0,00
			Reimputato	0,00	0,00	0,00	0,00	0,00
			Fondo	0,00	1.132,72	1.132,72	-	-
			Totale	0,00	1.132,72	1.132,72	0,00	0,00
2	801060	220	Cittadella della Giustizia - progettazione (oo.uu.)	0,00	0,00	0,00	0,00	0,00
			Competenza	0,00	0,00	0,00	0,00	0,00
			Reimputato	0,00	0,00	0,00	0,00	0,00
			Fondo	0,00	13.454,80	13.454,80	-	-
			Totale	0,00	13.454,80	13.454,80	0,00	0,00
Totale Centro di costo			180 Uffici giudiziari					
			Competenza	0,00	0,00	0,00	0,00	0,00
			Reimputato	564.450,03	-515.105,93	49.344,10	49.344,10	49.344,10
			Fondo	0,00	263.560,01	263.560,01	-	-
			Totale	564.450,03	-251.545,92	312.904,11	49.344,10	49.344,10
Centro di costo			190 Cimiteri					
2	490596	190	Cimiteri	0,00	0,00	0,00	0,00	0,00
			Competenza	0,00	0,00	0,00	0,00	0,00
			Reimputato	0,00	0,00	0,00	0,00	0,00
			Fondo	0,00	282,80	282,80	-	-
			Totale	0,00	282,80	282,80	0,00	0,00

SPESA CAPITALE

T	Capitolo	RS		Iniziale	Variazioni	Assestato	Impegnato	Pagato
2	490642 Cimiteri - Manutenzione straordinaria	190	Competenza	60.000,00	-36.978,87	23.021,13	7.137,00	7.137,00
			Reimputato	0,00	12.719,54	12.719,54	11.761,46	11.761,46
			Fondo	0,00	36.978,87	36.978,87	-	-
			Totale	60.000,00	12.719,54	72.719,54	18.898,46	18.898,46
2	490644 Cimitero Angarano - Costruzione loculi e ossari	220	Competenza	0,00	0,00	0,00	0,00	0,00
			Reimputato	0,00	196.153,16	196.153,16	196.153,16	196.153,16
			Fondo	0,00	94.253,31	94.253,31	-	-
			Totale	0,00	290.406,47	290.406,47	196.153,16	196.153,16
2	490764 Attrezzature cimiteri	190	Competenza	0,00	0,00	0,00	0,00	0,00
			Reimputato	0,00	15.692,86	15.692,86	15.689,34	15.689,34
			Fondo	0,00	0,00	0,00	-	-
			Totale	0,00	15.692,86	15.692,86	15.689,34	15.689,34
2	490814 Cimitero Santa Croce - Intervento straordinario illuminazione	190	Competenza	25.000,00	0,00	25.000,00	0,00	0,00
			Reimputato	0,00	0,00	0,00	0,00	0,00
			Fondo	0,00	0,00	0,00	-	-
			Totale	25.000,00	0,00	25.000,00	0,00	0,00
Totale Centro di costo 190 Cimiteri			Competenza	85.000,00	-36.978,87	48.021,13	7.137,00	7.137,00
			Reimputato	0,00	224.565,56	224.565,56	223.603,96	223.603,96
			Fondo	0,00	131.514,98	131.514,98	-	-
			Totale	85.000,00	319.101,67	404.101,67	230.740,96	230.740,96

Centro di costo		200 Fabbricati comunali e impianti						
2	400026 Castello Egzelini	220	Competenza	0,00	0,00	0,00	0,00	0,00
			Reimputato	0,00	69.737,17	69.737,17	69.737,17	69.737,17
			Fondo	98.342,64	-69.737,17	28.605,47	-	-
			Totale	98.342,64	0,00	98.342,64	69.737,17	69.737,17

SPESA CAPITALE

T	Capitolo	RS		Iniziale	Variazioni	Assestato	Impegnato	Pagato
2	400139 Sistemazione area farmacie comunali (ringozzi)	200	Competenza	0,00	0,00	0,00	0,00	0,00
			Reimputato	155.000,00	-78.332,27	76.667,73	76.667,73	69.725,93
			Fondo	0,00	78.332,27	78.332,27	-	-
			Totale	155.000,00	0,00	155.000,00	76.667,73	69.725,93
2	400333 Fabbricati - Manutenzione	200	Competenza	0,00	0,00	0,00	0,00	0,00
			Reimputato	396.866,52	-229.971,17	166.895,35	147.526,82	143.847,30
			Fondo	0,00	432.643,44	432.643,44	-	-
			Totale	396.866,52	202.672,27	599.538,79	147.526,82	143.847,30
2	400450 Fabbricati - Manutenzione	220	Competenza	0,00	0,00	0,00	0,00	0,00
			Reimputato	0,00	0,00	0,00	0,00	0,00
			Fondo	16.509,57	0,00	16.509,57	-	-
			Totale	16.509,57	0,00	16.509,57	0,00	0,00
2	400562 Lavori restauro Mura ovest Castello Egzelini	220	Competenza	0,00	0,00	0,00	0,00	0,00
			Reimputato	0,00	0,00	0,00	0,00	0,00
			Fondo	0,00	844,77	844,77	-	-
			Totale	0,00	844,77	844,77	0,00	0,00
2	400563 Ulteriori interventi Castello Egzelini	220	Competenza	0,00	0,00	0,00	0,00	0,00
			Reimputato	39.661,89	-39.661,89	0,00	0,00	0,00
			Fondo	0,00	39.661,89	39.661,89	-	-
			Totale	39.661,89	0,00	39.661,89	0,00	0,00
2	401025 Completamento mura cittadine e porta delle Grazie	220	Competenza	0,00	0,00	0,00	0,00	0,00
			Reimputato	74.441,12	0,00	74.441,12	74.441,12	74.441,12
			Fondo	0,00	0,00	0,00	-	-
			Totale	74.441,12	0,00	74.441,12	74.441,12	74.441,12
2	402020 Fabbricati - Manutenzione	220	Competenza	0,00	0,00	0,00	0,00	0,00
			Reimputato	20.000,00	0,00	20.000,00	0,00	0,00
			Fondo	0,00	227,92	227,92	-	-
			Totale	20.000,00	227,92	20.227,92	0,00	0,00

SPESA CAPITALE

T	Capitolo	RS		Iniziale	Variazioni	Assestato	Impegnato	Pagato
2	402080 Fabbricati rurali - Terre del Brenta	220	Competenza	0,00	0,00	0,00	0,00	0,00
			Reimputato	0,00	16.349,15	16.349,15	0,00	0,00
			Fondo	0,00	0,00	0,00	-	-
			Totale	0,00	16.349,15	16.349,15	0,00	0,00
2	490102 Area ex Ospedale - Interventi	200	Competenza	0,00	0,00	0,00	0,00	0,00
			Reimputato	0,00	8.668,00	8.668,00	8.668,00	8.668,00
			Fondo	0,00	12.200,09	12.200,09	-	-
			Totale	0,00	20.868,09	20.868,09	8.668,00	8.668,00
2	490266 Fabbricati - Manutenzione	220	Competenza	0,00	0,00	0,00	0,00	0,00
			Reimputato	106.700,00	-13.357,18	93.342,82	4.612,60	4.612,60
			Fondo	0,00	18.022,08	18.022,08	-	-
			Totale	106.700,00	4.664,90	111.364,90	4.612,60	4.612,60
2	490586 Fabbricati	200	Competenza	0,00	0,00	0,00	0,00	0,00
			Reimputato	0,00	6.877,42	6.877,42	0,00	0,00
			Fondo	0,00	842,09	842,09	-	-
			Totale	0,00	7.719,51	7.719,51	0,00	0,00
2	490686 Beni vincolati - Interventi straordinari	200	Competenza	30.000,00	0,00	30.000,00	25.508,02	25.508,02
			Reimputato	0,00	0,00	0,00	0,00	0,00
			Fondo	0,00	0,00	0,00	-	-
			Totale	30.000,00	0,00	30.000,00	25.508,02	25.508,02
2	490689 Scuole - Interventi vari	200	Competenza	0,00	0,00	0,00	0,00	0,00
			Reimputato	0,00	30.108,36	30.108,36	23.838,37	23.838,37
			Fondo	0,00	0,00	0,00	-	-
			Totale	0,00	30.108,36	30.108,36	23.838,37	23.838,37
2	490696 Impianti - Miglioramenti ed efficientamenti	200	Competenza	30.000,00	-6.874,70	23.125,30	15.778,90	11.423,50
			Reimputato	0,00	0,00	0,00	0,00	0,00
			Fondo	0,00	6.874,70	6.874,70	-	-
			Totale	30.000,00	0,00	30.000,00	15.778,90	11.423,50

SPESA CAPITALE

T	Capitolo	RS		Iniziale	Variazioni	Assestato	Impegnato	Pagato
2	490750 Scuole - Interventi vari (finanziato con saldo economico)	200	Competenza	0,00	0,00	0,00	0,00	0,00
			Reimputato	0,00	22.882,92	22.882,92	22.772,92	22.772,92
			Fondo	0,00	0,00	0,00	-	-
			Totale	0,00	22.882,92	22.882,92	22.772,92	22.772,92
2	490826 Interventi prevenzione sicurezza lavoratori	200	Competenza	30.000,00	0,00	30.000,00	0,00	0,00
			Reimputato	0,00	0,00	0,00	0,00	0,00
			Fondo	0,00	0,00	0,00	-	-
			Totale	30.000,00	0,00	30.000,00	0,00	0,00
Totale Centro di costo 200 Fabbricati comunali e impianti			Competenza	90.000,00	-6.874,70	83.125,30	41.286,92	36.931,52
			Reimputato	792.669,53	-206.699,49	585.970,04	428.264,73	417.643,41
			Fondo	114.852,21	519.912,08	634.764,29	-	-
			Totale	997.521,74	306.337,89	1.303.859,63	469.551,65	454.574,93
Centro di costo 210 Verde pubblico								
2	400050 Progetto Aquas 1	220	Competenza	0,00	0,00	0,00	0,00	0,00
			Reimputato	0,00	0,00	0,00	0,00	0,00
			Fondo	0,00	61.547,15	61.547,15	-	-
			Totale	0,00	61.547,15	61.547,15	0,00	0,00
2	400122 Riqualficazione alveo Brenta	220	Competenza	0,00	0,00	0,00	0,00	0,00
			Reimputato	0,00	3.368,38	3.368,38	3.368,38	3.368,38
			Fondo	0,00	8.050,68	8.050,68	-	-
			Totale	0,00	11.419,06	11.419,06	3.368,38	3.368,38
2	400536 Percorso ambientale lungo il fiume Brenta	220	Competenza	0,00	0,00	0,00	0,00	0,00
			Reimputato	0,00	0,00	0,00	0,00	0,00
			Fondo	101.341,10	0,00	101.341,10	-	-
			Totale	101.341,10	0,00	101.341,10	0,00	0,00

SPESA CAPITALE

T	Capitolo	RS		Iniziale	Variazioni	Assestato	Impegnato	Pagato
2	400895 Giardino Parolini - Manutenzione	220	Competenza	0,00	0,00	0,00	0,00	0,00
			Reimputato	0,00	25.000,00	25.000,00	0,00	0,00
			Fondo	0,00	0,00	0,00	-	-
			Totale	0,00	25.000,00	25.000,00	0,00	0,00
2	402044 Progetto Aquas 1	210	Competenza	0,00	0,00	0,00	0,00	0,00
			Reimputato	0,00	0,00	0,00	0,00	0,00
			Fondo	0,00	30.000,00	30.000,00	-	-
			Totale	0,00	30.000,00	30.000,00	0,00	0,00
2	490639 Acquisto giochi per bambini	210	Competenza	0,00	0,00	0,00	0,00	0,00
			Reimputato	0,00	11.819,36	11.819,36	11.819,36	11.819,36
			Fondo	0,00	0,00	0,00	-	-
			Totale	0,00	11.819,36	11.819,36	11.819,36	11.819,36
2	490640 Acquisto giochi per bambini	210	Competenza	20.000,00	0,00	20.000,00	10.980,00	0,00
			Reimputato	0,00	0,00	0,00	0,00	0,00
			Fondo	0,00	0,00	0,00	-	-
			Totale	20.000,00	0,00	20.000,00	10.980,00	0,00
2	490698 Interventi su alberature	210	Competenza	40.000,00	-40.000,00	0,00	0,00	0,00
			Reimputato	0,00	22.618,80	22.618,80	22.618,80	22.618,80
			Fondo	0,00	40.000,00	40.000,00	-	-
			Totale	40.000,00	22.618,80	62.618,80	22.618,80	22.618,80
2	490699 Interventi su alberature	210	Competenza	0,00	0,00	0,00	0,00	0,00
			Reimputato	0,00	976,00	976,00	976,00	976,00
			Fondo	0,00	14.821,87	14.821,87	-	-
			Totale	0,00	15.797,87	15.797,87	976,00	976,00
2	490754 Interventi su alberature (finanziato con saldo economico)	210	Competenza	0,00	0,00	0,00	0,00	0,00
			Reimputato	0,00	40.789,64	40.789,64	40.789,64	0,00
			Fondo	0,00	69.210,36	69.210,36	-	-
			Totale	0,00	110.000,00	110.000,00	40.789,64	0,00

SPESA CAPITALE

T	Capitolo	RS		Iniziale	Variazioni	Assestato	Impegnato	Pagato
2	490756 Acquisto giochi per bambini (finanziato con saldo economico)	210	Competenza	0,00	16.898,96	16.898,96	0,00	0,00
			Reimputato	0,00	60.407,00	60.407,00	60.407,00	60.407,00
			Fondo	0,00	33.101,04	33.101,04	-	-
			Totale	0,00	110.407,00	110.407,00	60.407,00	60.407,00
2	490850 Interventi in Viale dei Martiri	210	Competenza	0,00	30.236,25	30.236,25	0,00	0,00
			Reimputato	0,00	0,00	0,00	0,00	0,00
			Fondo	0,00	0,00	0,00	-	-
			Totale	0,00	30.236,25	30.236,25	0,00	0,00
2	490882 Giochi per aree verdi	210	Competenza	0,00	68.000,00	68.000,00	0,00	0,00
			Reimputato	0,00	0,00	0,00	0,00	0,00
			Fondo	0,00	32.000,00	32.000,00	-	-
			Totale	0,00	100.000,00	100.000,00	0,00	0,00
Totale Centro di costo		210 Verde pubblico	Competenza	60.000,00	75.135,21	135.135,21	10.980,00	0,00
			Reimputato	0,00	164.979,18	164.979,18	139.979,18	99.189,54
			Fondo	101.341,10	288.731,10	390.072,20	-	-
			Totale	161.341,10	528.845,49	690.186,59	150.959,18	99.189,54
Centro di costo		220 Programmazione opere pubbl.						
2	490818 Mitigazione rischio idraulico Via Gaggion Basso	240	Competenza	25.000,00	0,00	25.000,00	24.999,99	22.900,00
			Reimputato	0,00	0,00	0,00	0,00	0,00
			Fondo	0,00	0,00	0,00	-	-
			Totale	25.000,00	0,00	25.000,00	24.999,99	22.900,00
2	529100 Progettazione	220	Competenza	0,00	0,00	0,00	0,00	0,00
			Reimputato	7.358,08	9.095,09	16.453,17	16.453,17	16.453,17
			Fondo	0,00	25.971,21	25.971,21	-	-
			Totale	7.358,08	35.066,30	42.424,38	16.453,17	16.453,17

SPESA CAPITALE

T	Capitolo	RS		Iniziale	Variazioni	Assestato	Impegnato	Pagato
Totale Centro di costo		220 Programmazione opere pubbl.	Competenza	25.000,00	0,00	25.000,00	24.999,99	22.900,00
			Reimputato	7.358,08	9.095,09	16.453,17	16.453,17	16.453,17
			Fondo	0,00	25.971,21	25.971,21	-	-
			Totale	32.358,08	35.066,30	67.424,38	41.453,16	39.353,17
Centro di costo		230 Viabilità, parcheggio e illumin.						
2	400004 Piste ciclabili	220	Competenza	0,00	0,00	0,00	0,00	0,00
			Reimputato	550.000,00	-547.884,52	2.115,48	2.115,48	2.115,48
			Fondo	133.343,90	547.884,52	681.228,42	-	-
			Totale	683.343,90	0,00	683.343,90	2.115,48	2.115,48
2	400156 Illuminazione pubblica	220	Competenza	0,00	0,00	0,00	0,00	0,00
			Reimputato	0,00	123.379,32	123.379,32	123.379,32	123.379,32
			Fondo	0,00	0,00	0,00	-	-
			Totale	0,00	123.379,32	123.379,32	123.379,32	123.379,32
2	400160 Asfaltature in interventi vari di manutenzione straordinaria della viabilità	230	Competenza	0,00	33.203,78	33.203,78	33.028,72	0,00
			Reimputato	0,00	0,00	0,00	0,00	0,00
			Fondo	0,00	40.689,22	40.689,22	-	-
			Totale	0,00	73.893,00	73.893,00	33.028,72	0,00
2	400191 Interventi sulla viabilità	220	Competenza	0,00	0,00	0,00	0,00	0,00
			Reimputato	429.166,25	-427.361,87	1.804,38	1.804,38	1.804,38
			Fondo	273.079,95	419.483,97	692.563,92	-	-
			Totale	702.246,20	-7.877,90	694.368,30	1.804,38	1.804,38
2	400416 Ponte Vecchio - Manutenzione straordinaria	220	Competenza	0,00	460.000,00	460.000,00	460.000,00	460.000,00
			Reimputato	0,00	452.970,39	452.970,39	452.970,39	452.970,39
			Fondo	0,00	247.029,61	247.029,61	-	-
			Totale	0,00	1.160.000,00	1.160.000,00	912.970,39	912.970,39

SPESA CAPITALE

T	Capitolo	RS		Iniziale	Variazioni	Assestato	Impegnato	Pagato
2	400429 Illuminazione pubblica	220	Competenza	0,00	0,00	0,00	0,00	0,00
			Reimputato	0,00	0,00	0,00	0,00	0,00
			Fondo	199,23	0,00	199,23	-	-
			Totale	199,23	0,00	199,23	0,00	0,00
2	400492 Via Angarano - Pavimentazione	220	Competenza	0,00	0,00	0,00	0,00	0,00
			Reimputato	0,00	0,00	0,00	0,00	0,00
			Fondo	764,88	0,00	764,88	-	-
			Totale	764,88	0,00	764,88	0,00	0,00
2	400509 Asfaltature e interventi vari di manutenzione straordinaria della viabilità	230	Competenza	0,00	0,00	0,00	0,00	0,00
			Reimputato	119.783,72	144.977,75	264.761,47	251.124,48	251.124,48
			Fondo	0,00	360.706,88	360.706,88	-	-
			Totale	119.783,72	505.684,63	625.468,35	251.124,48	251.124,48
2	400516 Asfaltature e interventi vari di manutenzione straordinaria della viabilità	230	Competenza	0,00	0,00	0,00	0,00	0,00
			Reimputato	0,00	0,00	0,00	0,00	0,00
			Fondo	1.700,00	0,00	1.700,00	-	-
			Totale	1.700,00	0,00	1.700,00	0,00	0,00
2	400543 Viale Pecori Giraldi	220	Competenza	0,00	0,00	0,00	0,00	0,00
			Reimputato	0,00	0,00	0,00	0,00	0,00
			Fondo	70.000,00	0,00	70.000,00	-	-
			Totale	70.000,00	0,00	70.000,00	0,00	0,00
2	400600 Interventi PUT	220	Competenza	0,00	0,00	0,00	0,00	0,00
			Reimputato	0,00	0,00	0,00	0,00	0,00
			Fondo	128.189,62	0,00	128.189,62	-	-
			Totale	128.189,62	0,00	128.189,62	0,00	0,00
2	400606 PUT - Interventi	220	Competenza	0,00	0,00	0,00	0,00	0,00
			Reimputato	124.400,00	0,00	124.400,00	0,00	0,00
			Fondo	0,00	0,00	0,00	-	-
			Totale	124.400,00	0,00	124.400,00	0,00	0,00

SPESA CAPITALE

T	Capitolo	RS		Iniziale	Variazioni	Assestato	Impegnato	Pagato
2	400620 Mobilità sostenibile - Interventi	230	Competenza	140.000,00	-140.000,00	0,00	0,00	0,00
			Reimputato	0,00	0,00	0,00	0,00	0,00
			Fondo	0,00	0,00	0,00	-	-
			Totale	140.000,00	-140.000,00	0,00	0,00	0,00
2	400623 Mobilità sostenibile - Interventi	230	Competenza	0,00	0,00	0,00	0,00	0,00
			Reimputato	0,00	106.508,07	106.508,07	106.508,07	106.508,07
			Fondo	0,00	93.266,93	93.266,93	-	-
			Totale	0,00	199.775,00	199.775,00	106.508,07	106.508,07
2	400877 Interventi PUT	220	Competenza	0,00	0,00	0,00	0,00	0,00
			Reimputato	0,00	0,00	0,00	0,00	0,00
			Fondo	1.186,16	0,00	1.186,16	-	-
			Totale	1.186,16	0,00	1.186,16	0,00	0,00
2	400913 Viabilità - Interventi per adunata alpini	220	Competenza	0,00	0,00	0,00	0,00	0,00
			Reimputato	0,00	0,00	0,00	0,00	0,00
			Fondo	127.679,68	0,00	127.679,68	-	-
			Totale	127.679,68	0,00	127.679,68	0,00	0,00
2	400966 PUT - Interventi - Diverso utilizzo	220	Competenza	0,00	0,00	0,00	0,00	0,00
			Reimputato	8.755,42	-8.755,42	0,00	0,00	0,00
			Fondo	169.265,80	8.755,42	178.021,22	-	-
			Totale	178.021,22	0,00	178.021,22	0,00	0,00
2	401056 Piazzetta Terraglio	220	Competenza	0,00	0,00	0,00	0,00	0,00
			Reimputato	0,00	0,00	0,00	0,00	0,00
			Fondo	100.000,00	0,00	100.000,00	-	-
			Totale	100.000,00	0,00	100.000,00	0,00	0,00
2	401136 Rotatoria incrocio Via Rosmini-Via Marita	220	Competenza	0,00	0,00	0,00	0,00	0,00
			Reimputato	46.278,71	0,00	46.278,71	0,00	0,00
			Fondo	0,00	0,00	0,00	-	-
			Totale	46.278,71	0,00	46.278,71	0,00	0,00

SPESA CAPITALE

T	Capitolo	RS		Iniziale	Variazioni	Assestato	Impegnato	Pagato
2	401354 Realizzazione rotatoria incrocio viale Diaz viale Scalabrini	220	Competenza	0,00	0,00	0,00	0,00	0,00
			Reimputato	0,00	0,00	0,00	0,00	0,00
			Fondo	16.896,38	0,00	16.896,38	-	-
			Totale	16.896,38	0,00	16.896,38	0,00	0,00
2	402004 Via Cereria e Ca' Dolfin - percorsi	220	Competenza	0,00	0,00	0,00	0,00	0,00
			Reimputato	0,00	1.596,13	1.596,13	0,00	0,00
			Fondo	126.852,34	-1.596,13	125.256,21	-	-
			Totale	126.852,34	0,00	126.852,34	0,00	0,00
2	402014 Asfaltature e interventi vari di manutenzione straordinaria della viabilità	230	Competenza	0,00	0,00	0,00	0,00	0,00
			Reimputato	0,00	43.090,10	43.090,10	43.090,10	43.090,10
			Fondo	0,00	21.036,24	21.036,24	-	-
			Totale	0,00	64.126,34	64.126,34	43.090,10	43.090,10
2	402078 Asfaltature in interventi vari di manutenzione straordinaria della viabilità	230	Competenza	0,00	0,00	0,00	0,00	0,00
			Reimputato	294.766,24	-22.888,81	271.877,43	271.877,43	264.472,03
			Fondo	0,00	22.888,81	22.888,81	-	-
			Totale	294.766,24	0,00	294.766,24	271.877,43	264.472,03
2	473900 INTERVENTI VIABILITA' ZONA MONTANA	220	Competenza	0,00	0,00	0,00	0,00	0,00
			Reimputato	0,00	1.124,04	1.124,04	0,00	0,00
			Fondo	0,00	0,00	0,00	-	-
			Totale	0,00	1.124,04	1.124,04	0,00	0,00
2	490000 Racordo Statale n. 248 - tangenziale	220	Competenza	0,00	0,00	0,00	0,00	0,00
			Reimputato	0,00	0,00	0,00	0,00	0,00
			Fondo	18.418,37	0,00	18.418,37	-	-
			Totale	18.418,37	0,00	18.418,37	0,00	0,00
2	490051 Restauro Ponte degli Alpini	220	Competenza	0,00	0,00	0,00	0,00	0,00
			Reimputato	4.575,00	-4.575,00	0,00	0,00	0,00
			Fondo	0,00	34.296,03	34.296,03	-	-
			Totale	4.575,00	29.721,03	34.296,03	0,00	0,00

SPESA CAPITALE

T	Capitolo	RS		Iniziale	Variazioni	Assestato	Impegnato	Pagato
2	490073 Intervento su Ponte Vecchio	220	Competenza	0,00	0,00	0,00	0,00	0,00
			Reimputato	15.000,00	132.846,23	147.846,23	147.846,23	130.386,23
			Fondo	591.493,66	-106.205,63	485.288,03	-	-
			Totale	606.493,66	26.640,60	633.134,26	147.846,23	130.386,23
2	490075 LAVORI NUOVA ROTATORIA INCROCIO VALSUGA	220	Competenza	0,00	0,00	0,00	0,00	0,00
			Reimputato	0,00	0,00	0,00	0,00	0,00
			Fondo	0,00	600,00	600,00	-	-
			Totale	0,00	600,00	600,00	0,00	0,00
2	490502 Intervento su Ponte Vecchio	220	Competenza	0,00	0,00	0,00	0,00	0,00
			Reimputato	0,00	0,00	0,00	0,00	0,00
			Fondo	100.000,00	0,00	100.000,00	-	-
			Totale	100.000,00	0,00	100.000,00	0,00	0,00
2	490526 Ponte Vecchio - Manutenzione straordinaria	220	Competenza	0,00	0,00	0,00	0,00	0,00
			Reimputato	0,00	125.629,26	125.629,26	125.629,26	83.094,61
			Fondo	0,00	1.994.463,23	1.994.463,23	-	-
			Totale	0,00	2.120.092,49	2.120.092,49	125.629,26	83.094,61
2	490528 Ponte Vecchio - Manutenzione straordinaria	220	Competenza	0,00	0,00	0,00	0,00	0,00
			Reimputato	0,00	8.497,19	8.497,19	8.497,19	8.497,19
			Fondo	0,00	223.197,75	223.197,75	-	-
			Totale	0,00	231.694,94	231.694,94	8.497,19	8.497,19
2	490530 Ponte Vecchio - Manutenzione straordinaria	220	Competenza	0,00	0,00	0,00	0,00	0,00
			Reimputato	88.473,57	79.165,45	167.639,02	167.639,02	163.540,25
			Fondo	0,00	443.955,57	443.955,57	-	-
			Totale	88.473,57	523.121,02	611.594,59	167.639,02	163.540,25
2	490538 Asfaltature e interventi vari di manutenzione straordinaria della viabilità.	230	Competenza	0,00	0,00	0,00	0,00	0,00
			Reimputato	0,00	2.562,00	2.562,00	0,00	0,00
			Fondo	0,00	0,00	0,00	-	-
			Totale	0,00	2.562,00	2.562,00	0,00	0,00

SPESA CAPITALE

T	Capitolo	RS		Iniziale	Variazioni	Assestato	Impegnato	Pagato
2	490574 Viabilità	230	Competenza	0,00	0,00	0,00	0,00	0,00
			Reimputato	0,00	2.305,80	2.305,80	0,00	0,00
			Fondo	0,00	0,00	0,00	-	-
			Totale	0,00	2.305,80	2.305,80	0,00	0,00
2	490576 Nuova strada PPE Parolini	230	Competenza	0,00	0,00	0,00	0,00	0,00
			Reimputato	1.000.000,00	-1.000.000,00	0,00	0,00	0,00
			Fondo	0,00	1.300.000,00	1.300.000,00	-	-
			Totale	1.000.000,00	300.000,00	1.300.000,00	0,00	0,00
2	490600 Realizzazione cabina elettrica Via Gramsci	230	Competenza	70.000,00	-61.847,16	8.152,84	8.152,84	228,86
			Reimputato	0,00	0,00	0,00	0,00	0,00
			Fondo	0,00	61.847,16	61.847,16	-	-
			Totale	70.000,00	0,00	70.000,00	8.152,84	228,86
2	490614 Viabilità interventi puntuali	230	Competenza	85.000,00	-7.406,84	77.593,16	52.452,48	39.796,50
			Reimputato	0,00	0,00	0,00	0,00	0,00
			Fondo	0,00	8.406,84	8.406,84	-	-
			Totale	85.000,00	1.000,00	86.000,00	52.452,48	39.796,50
2	490620 Illuminazione pubblica - Quartiere San Eusebio rifacimento	220	Competenza	0,00	0,00	0,00	0,00	0,00
			Reimputato	0,00	113,00	113,00	113,00	113,00
			Fondo	0,00	31.757,00	31.757,00	-	-
			Totale	0,00	31.870,00	31.870,00	113,00	113,00
2	490622 Illuminazione pubblica - Quartiere San Eusebio rifacimento	220	Competenza	0,00	0,00	0,00	0,00	0,00
			Reimputato	0,00	80.850,00	80.850,00	80.850,00	80.850,00
			Fondo	0,00	19.150,00	19.150,00	-	-
			Totale	0,00	100.000,00	100.000,00	80.850,00	80.850,00
2	490626 Illuminazione pubblica - Riqualificazione energetica	230	Competenza	60.000,00	-35,61	59.964,39	59.915,11	52.100,10
			Reimputato	0,00	0,00	0,00	0,00	0,00
			Fondo	240.000,00	35,61	240.035,61	-	-
			Totale	300.000,00	0,00	300.000,00	59.915,11	52.100,10

SPESA CAPITALE

T	Capitolo	RS		Iniziale	Variazioni	Assestato	Impegnato	Pagato
2	490669 Segnaletica stradale - Manutenzione straordinaria	230	Competenza	0,00	0,00	0,00	0,00	0,00
			Reimputato	0,00	13.864,98	13.864,98	0,00	0,00
			Fondo	0,00	0,00	0,00	-	-
			Totale	0,00	13.864,98	13.864,98	0,00	0,00
2	490671 Strade comunali - Interventi diversi	230	Competenza	0,00	0,00	0,00	0,00	0,00
			Reimputato	0,00	80.068,02	80.068,02	79.384,82	79.384,82
			Fondo	0,00	211.255,18	211.255,18	-	-
			Totale	0,00	291.323,20	291.323,20	79.384,82	79.384,82
2	490672 Strade comunali - Manutenzione straordinaria	230	Competenza	200.000,00	-200.000,00	0,00	0,00	0,00
			Reimputato	0,00	0,00	0,00	0,00	0,00
			Fondo	0,00	200.000,00	200.000,00	-	-
			Totale	200.000,00	0,00	200.000,00	0,00	0,00
2	490676 Movimenti franosi colline bassanesi - Consolidamento	230	Competenza	0,00	0,00	0,00	0,00	0,00
			Reimputato	0,00	0,00	0,00	0,00	0,00
			Fondo	0,00	4.543,42	4.543,42	-	-
			Totale	0,00	4.543,42	4.543,42	0,00	0,00
2	490680 Passerella su ferrovia	230	Competenza	0,00	0,00	0,00	0,00	0,00
			Reimputato	0,00	102.561,72	102.561,72	102.561,72	102.561,72
			Fondo	0,00	1.834,92	1.834,92	-	-
			Totale	0,00	104.396,64	104.396,64	102.561,72	102.561,72
2	490692 Acquisto mezzi operativi	230	Competenza	40.000,00	0,00	40.000,00	38.430,00	0,00
			Reimputato	0,00	16.407,94	16.407,94	16.407,94	16.407,94
			Fondo	0,00	6,99	6,99	-	-
			Totale	40.000,00	16.414,93	56.414,93	54.837,94	16.407,94
2	490702 Via Marinali - Pavimentazione in porfido	230	Competenza	0,00	0,00	0,00	0,00	0,00
			Reimputato	0,00	0,00	0,00	0,00	0,00
			Fondo	0,00	48.862,95	48.862,95	-	-
			Totale	0,00	48.862,95	48.862,95	0,00	0,00

SPESA CAPITALE

T	Capitolo	RS		Iniziale	Variazioni	Assestato	Impegnato	Pagato
2	490712 Pista ciclabile - Via Melograni	230	Competenza	0,00	0,00	0,00	0,00	0,00
			Reimputato	0,00	0,00	0,00	0,00	0,00
			Fondo	0,00	19.084,34	19.084,34	-	-
			Totale	0,00	19.084,34	19.084,34	0,00	0,00
2	490714 Via Trozzetti - marciapiedi	230	Competenza	0,00	0,00	0,00	0,00	0,00
			Reimputato	0,00	0,00	0,00	0,00	0,00
			Fondo	0,00	19.036,13	19.036,13	-	-
			Totale	0,00	19.036,13	19.036,13	0,00	0,00
2	490716 Scala Ponte nuovo	230	Competenza	0,00	0,00	0,00	0,00	0,00
			Reimputato	0,00	0,00	0,00	0,00	0,00
			Fondo	0,00	4.995,90	4.995,90	-	-
			Totale	0,00	4.995,90	4.995,90	0,00	0,00
2	490758 Strade comunali - Interventi diversi (finanziato con saldo economico)	230	Competenza	0,00	0,00	0,00	0,00	0,00
			Reimputato	0,00	0,00	0,00	0,00	0,00
			Fondo	0,00	74.834,48	74.834,48	-	-
			Totale	0,00	74.834,48	74.834,48	0,00	0,00
2	490768 Arredo urbano centro storico	230	Competenza	0,00	830,00	830,00	0,00	0,00
			Reimputato	0,00	0,00	0,00	0,00	0,00
			Fondo	0,00	59.170,00	59.170,00	-	-
			Totale	0,00	60.000,00	60.000,00	0,00	0,00
2	490770 LP_2017_10 scala ponte della Vittoria	230	Competenza	0,00	125.000,00	125.000,00	0,00	0,00
			Reimputato	0,00	0,00	0,00	0,00	0,00
			Fondo	0,00	0,00	0,00	-	-
			Totale	0,00	125.000,00	125.000,00	0,00	0,00
2	490804 Rinnovo pavimentazioni stradali	230	Competenza	40.000,00	-37.969,92	2.030,08	2.030,08	2.030,08
			Reimputato	0,00	0,00	0,00	0,00	0,00
			Fondo	360.000,00	37.969,92	397.969,92	-	-
			Totale	400.000,00	0,00	400.000,00	2.030,08	2.030,08

SPESA CAPITALE

T	Capitolo	RS		Iniziale	Variazioni	Assestato	Impegnato	Pagato
2	490806 Sistemazione di via Trozzetti	230	Competenza	250.000,00	-200.000,00	50.000,00	0,00	0,00
			Reimputato	0,00	0,00	0,00	0,00	0,00
			Fondo	0,00	400.000,00	400.000,00	-	-
			Totale	250.000,00	200.000,00	450.000,00	0,00	0,00
2	490852 Mobilità sostenibile	230	Competenza	0,00	17.084,34	17.084,34	0,00	0,00
			Reimputato	0,00	0,00	0,00	0,00	0,00
			Fondo	0,00	177.915,66	177.915,66	-	-
			Totale	0,00	195.000,00	195.000,00	0,00	0,00
2	490854 Green to go - Trasferimento ad altri comuni	230	Competenza	0,00	351.011,33	351.011,33	0,00	0,00
			Reimputato	0,00	0,00	0,00	0,00	0,00
			Fondo	0,00	0,00	0,00	-	-
			Totale	0,00	351.011,33	351.011,33	0,00	0,00
2	490856 Green to go - Trasferimento ad altri comuni	230	Competenza	0,00	299.988,57	299.988,57	0,00	0,00
			Reimputato	0,00	0,00	0,00	0,00	0,00
			Fondo	0,00	0,00	0,00	-	-
			Totale	0,00	299.988,57	299.988,57	0,00	0,00
2	490858 Lavori per viabilità - Parcheggio Le piazze	230	Competenza	0,00	18.354,14	18.354,14	17.729,14	0,00
			Reimputato	0,00	0,00	0,00	0,00	0,00
			Fondo	0,00	101.645,86	101.645,86	-	-
			Totale	0,00	120.000,00	120.000,00	17.729,14	0,00
2	490860 Pista ciclabile del Brenta	230	Competenza	0,00	3.608,76	3.608,76	3.608,76	0,00
			Reimputato	0,00	0,00	0,00	0,00	0,00
			Fondo	0,00	396.391,24	396.391,24	-	-
			Totale	0,00	400.000,00	400.000,00	3.608,76	0,00
2	490866 Pendii Valrovina	230	Competenza	0,00	0,00	0,00	0,00	0,00
			Reimputato	0,00	0,00	0,00	0,00	0,00
			Fondo	0,00	250.000,00	250.000,00	-	-
			Totale	0,00	250.000,00	250.000,00	0,00	0,00

SPESA CAPITALE

T	Capitolo	RS		Iniziale	Variazioni	Assestato	Impegnato	Pagato
2	490868 Impianti pubblica illuminazione	230	Competenza	0,00	22.797,70	22.797,70	22.797,70	0,00
			Reimputato	0,00	0,00	0,00	0,00	0,00
			Fondo	0,00	477.202,30	477.202,30	-	-
			Totale	0,00	500.000,00	500.000,00	22.797,70	0,00
2	490872 Rotatoria Via Parolini Via Ca' Baroncello	230	Competenza	0,00	9.323,24	9.323,24	8.489,49	0,00
			Reimputato	0,00	0,00	0,00	0,00	0,00
			Fondo	0,00	190.676,76	190.676,76	-	-
			Totale	0,00	200.000,00	200.000,00	8.489,49	0,00
2	490880 Acquisto mezzi operativi	230	Competenza	0,00	300.000,00	300.000,00	0,00	0,00
			Reimputato	0,00	0,00	0,00	0,00	0,00
			Fondo	0,00	0,00	0,00	-	-
			Totale	0,00	300.000,00	300.000,00	0,00	0,00
2	490884 Marciapiedi - Manutenzione straordinaria	230	Competenza	0,00	30.000,00	30.000,00	0,00	0,00
			Reimputato	0,00	0,00	0,00	0,00	0,00
			Fondo	0,00	270.000,00	270.000,00	-	-
			Totale	0,00	300.000,00	300.000,00	0,00	0,00
2	490892 Percorsi ciclopedonali - Segnaletica	230	Competenza	0,00	78.832,35	78.832,35	0,00	0,00
			Reimputato	0,00	0,00	0,00	0,00	0,00
			Fondo	0,00	71.167,65	71.167,65	-	-
			Totale	0,00	150.000,00	150.000,00	0,00	0,00
2	490894 Sistemazione intersezione SS. Trinità	230	Competenza	0,00	0,00	0,00	0,00	0,00
			Reimputato	0,00	0,00	0,00	0,00	0,00
			Fondo	0,00	250.000,00	250.000,00	-	-
			Totale	0,00	250.000,00	250.000,00	0,00	0,00
2	490900 Ponte Vecchio (E 908)	220	Competenza	0,00	28.798,65	28.798,65	0,00	0,00
			Reimputato	0,00	0,00	0,00	0,00	0,00
			Fondo	0,00	0,00	0,00	-	-
			Totale	0,00	28.798,65	28.798,65	0,00	0,00

SPESA CAPITALE

T	Capitolo	RS		Iniziale	Variazioni	Assestato	Impegnato	Pagato
2	490902 Ponte Vecchio (E 917)	220	Competenza	0,00	441.390,69	441.390,69	0,00	0,00
			Reimputato	0,00	0,00	0,00	0,00	0,00
			Fondo	0,00	0,00	0,00	-	-
			Totale	0,00	441.390,69	441.390,69	0,00	0,00
2	490904 Ponte Vecchio (E 1024)	220	Competenza	0,00	692.410,42	692.410,42	0,00	0,00
			Reimputato	0,00	0,00	0,00	0,00	0,00
			Fondo	0,00	0,00	0,00	-	-
			Totale	0,00	692.410,42	692.410,42	0,00	0,00
2	490906 Ponte Vecchio (E 412)	220	Competenza	0,00	2.113,28	2.113,28	0,00	0,00
			Reimputato	0,00	0,00	0,00	0,00	0,00
			Fondo	0,00	0,00	0,00	-	-
			Totale	0,00	2.113,28	2.113,28	0,00	0,00
2	801108 Piste ciclabili (oa.uu)	220	Competenza	0,00	0,00	0,00	0,00	0,00
			Reimputato	46.158,45	-12.688,24	33.470,21	33.470,21	33.470,21
			Fondo	0,00	15.380,58	15.380,58	-	-
			Totale	46.158,45	-2.692,34	48.850,79	33.470,21	33.470,21
Totale Centro di costo 230 Viabilità, parcheggio e illumin			Competenza	885.000,00	2.267.487,72	3.152.487,72	706.634,32	554.155,54
			Reimputato	2.727.357,36	-505.636,47	2.221.720,89	2.015.269,04	1.943.770,22
			Fondo	2.459.069,97	9.053.623,31	11.512.693,28	-	-
			Totale	6.071.427,33	10.815.474,56	16.886.901,89	2.721.903,36	2.497.925,76
Centro di costo 250 Trasporto pubblico								
2	490838 Trasferimento a SVT S.r.l. contributo regionale per acquisto autobus	250	Competenza	0,00	155.000,00	155.000,00	0,00	0,00
			Reimputato	0,00	0,00	0,00	0,00	0,00
			Fondo	0,00	0,00	0,00	-	-
			Totale	0,00	155.000,00	155.000,00	0,00	0,00

SPESA CAPITALE

T	Capitolo	RS		Iniziale	Variazioni	Assestato	Impegnato	Pagato
Totale Centro di costo 250 Trasporto pubblico			Competenza	0,00	155.000,00	155.000,00	0,00	0,00
			Reimputato	0,00	0,00	0,00	0,00	0,00
			Fondo	0,00	0,00	0,00	-	-
			Totale	0,00	155.000,00	155.000,00	0,00	0,00
Centro di costo 260 Servizi generali Area Lavori P								
2	400340 Interventi su fognatura bianca	240	Competenza	35.000,00	0,00	35.000,00	0,00	0,00
			Reimputato	0,00	0,00	0,00	0,00	0,00
			Fondo	0,00	0,00	0,00	-	-
			Totale	35.000,00	0,00	35.000,00	0,00	0,00
2	400751 Acquisto attrezzature	220	Competenza	30.000,00	0,00	30.000,00	13.988,52	13.988,52
			Reimputato	0,00	0,00	0,00	0,00	0,00
			Fondo	0,00	1.085,75	1.085,75	-	-
			Totale	30.000,00	1.085,75	31.085,75	13.988,52	13.988,52
2	401347 Acquisto attrezzature	220	Competenza	0,00	0,00	0,00	0,00	0,00
			Reimputato	0,00	0,00	0,00	0,00	0,00
			Fondo	22.825,77	0,00	22.825,77	-	-
			Totale	22.825,77	0,00	22.825,77	0,00	0,00
2	490101 Acquisto mobili ed attrezzature	260	Competenza	0,00	0,00	0,00	0,00	0,00
			Reimputato	0,00	10.896,77	10.896,77	0,00	0,00
			Fondo	0,00	0,00	0,00	-	-
			Totale	0,00	10.896,77	10.896,77	0,00	0,00
Totale Centro di costo 260 Servizi generali Area Lavori P			Competenza	65.000,00	0,00	65.000,00	13.988,52	13.988,52
			Reimputato	0,00	10.896,77	10.896,77	0,00	0,00
			Fondo	22.825,77	1.085,75	23.911,52	-	-
			Totale	87.825,77	11.982,52	99.808,29	13.988,52	13.988,52
Centro di costo 265 Protezione Civile								

SPESA CAPITALE

T	Capitolo	RS		Iniziale	Variazioni	Assestato	Impegnato	Pagato
2	490837 Lavori per prevenzione rischio sismico Caserma Fincato	265	Competenza	0,00	0,00	0,00	0,00	0,00
			Reimputato	0,00	0,00	0,00	0,00	0,00
			Fondo	0,00	139.000,00	139.000,00	-	-
			Totale	0,00	139.000,00	139.000,00	0,00	0,00
2	490840 Autorimessa caserma Fincato	265	Competenza	0,00	6.552,40	6.552,40	0,00	0,00
			Reimputato	0,00	0,00	0,00	0,00	0,00
			Fondo	0,00	21.447,60	21.447,60	-	-
			Totale	0,00	28.000,00	28.000,00	0,00	0,00
2	490842 Radio per protezione civile	265	Competenza	0,00	6.000,00	6.000,00	4.670,78	4.670,78
			Reimputato	0,00	0,00	0,00	0,00	0,00
			Fondo	0,00	0,00	0,00	-	-
			Totale	0,00	6.000,00	6.000,00	4.670,78	4.670,78
Totale Centro di costo 265 Protezione Civile			Competenza	0,00	12.552,40	12.552,40	4.670,78	4.670,78
			Reimputato	0,00	0,00	0,00	0,00	
			Fondo	0,00	160.447,60	160.447,60	-	-
			Totale	0,00	173.000,00	173.000,00	4.670,78	4.670,78
Centro di costo 300 Servizio idrico								
2	490292 Estensione fognatura bianca (intervento ATO)	220	Competenza	0,00	0,00	0,00	0,00	0,00
			Reimputato	0,00	57.829,01	57.829,01	40.857,91	40.857,91
			Fondo	57.829,01	-57.829,01	0,00	-	-
			Totale	57.829,01	0,00	57.829,01	40.857,91	40.857,91
Totale Centro di costo 300 Servizio idrico			Competenza	0,00	0,00	0,00	0,00	0,00
			Reimputato	0,00	57.829,01	57.829,01	40.857,91	40.857,91
			Fondo	57.829,01	-57.829,01	0,00	-	-
			Totale	57.829,01	0,00	57.829,01	40.857,91	40.857,91

SPESA CAPITALE

T	Capitolo	RS		Iniziale	Variazioni	Assestato	Impegnato	Pagato
Totale Centro di responsabilità 40 AREA 4			Competenza	1.210.000,00	2.466.321,76	3.676.321,76	809.697,53	639.783,36
			Reimputato	4.091.835,00	-760.076,28	3.331.758,72	2.913.772,09	2.790.862,31
			Fondo	2.755.918,06	10.387.017,03	13.142.935,09	-	-
			Totale	8.057.753,06	12.093.262,51	20.151.015,57	3.723.469,62	3.430.645,67

SPESA CAPITALE

T	Capitolo	RS		Iniziale	Variazioni	Assestato	Impegnato	Pagato
CENTRO DI RESPONSABILITA' 50 AREA 5								
Centro di costo 40 Sportello Unico Attività Produttive								
2	490583 Progetto Pilota Distretto Commercio (DGRV 19/12/14) - Trasferiti	40	Competenza	0,00	87.000,00	87.000,00	85.153,33	85.153,33
			Reimputato	0,00	0,00	0,00	0,00	0,00
			Fondo	0,00	0,00	0,00	-	-
			Totale	0,00	87.000,00	87.000,00	85.153,33	85.153,33
2	490898 Utilizzo contributo regionale	40	Competenza	0,00	38.393,00	38.393,00	0,00	0,00
			Reimputato	0,00	0,00	0,00	0,00	0,00
			Fondo	0,00	0,00	0,00	-	-
			Totale	0,00	38.393,00	38.393,00	0,00	0,00
Totale Centro di costo 40 Sportello Unico Attività Produttive				Competenza	0,00	125.393,00	125.393,00	85.153,33
				Reimputato	0,00	0,00	0,00	0,00
				Fondo	0,00	0,00	-	-
				Totale	0,00	125.393,00	125.393,00	85.153,33
Centro di costo 60 Mercato ortofrutticolo								
Centro di costo 240 Ambiente								
2	490252 Impianto di cogenerazione	240	Competenza	0,00	0,00	0,00	0,00	0,00
			Reimputato	0,00	0,00	0,00	0,00	0,00
			Fondo	0,00	8.800,00	8.800,00	-	-
			Totale	0,00	8.800,00	8.800,00	0,00	0,00
Totale Centro di costo 240 Ambiente				Competenza	0,00	0,00	0,00	0,00
				Reimputato	0,00	0,00	0,00	0,00
				Fondo	0,00	8.800,00	-	-
				Totale	0,00	8.800,00	0,00	0,00
Centro di costo 390 Urbanistica, Edilizia Privata e								

SPESA CAPITALE

T	Capitolo	RS		Iniziale	Variazioni	Assestato	Impegnato	Pagato
2	400048 Rimborso oneri di urbanizzazione	400	Competenza	85.000,00	0,00	85.000,00	84.399,27	84.399,27
			Reimputato	0,00	0,00	0,00	0,00	0,00
			Fondo	0,00	64,89	64,89	-	-
			Totale	85.000,00	64,89	85.064,89	84.399,27	84.399,27
2	490213 Urbanistica - lottizzazione Via Cà Dollfin	390	Competenza	0,00	0,00	0,00	0,00	0,00
			Reimputato	0,00	0,00	0,00	0,00	0,00
			Fondo	0,00	79.073,80	79.073,80	-	-
			Totale	0,00	79.073,80	79.073,80	0,00	0,00
Totale Centro di costo 390 Urbanistica, Edilizia Privata e				Competenza	85.000,00	0,00	85.000,00	84.399,27
				Reimputato	0,00	0,00	0,00	0,00
				Fondo	0,00	79.138,69	-	-
				Totale	85.000,00	79.138,69	164.138,69	84.399,27
Totale Centro di responsabilità 50 AREA 5				Competenza	85.000,00	125.393,00	210.393,00	169.552,60
				Reimputato	0,00	0,00	0,00	0,00
				Fondo	0,00	87.938,69	-	-
				Totale	85.000,00	213.331,69	298.331,69	169.552,60

SPESA CAPITALE

T	Capitolo	RS	Iniziale	Variazioni	Assestato	Impegnato	Pagato		
CENTRO DI RESPONSABILITA'		60 AREA 6							
Centro di costo		310 Polizia Locale							
2	400025	Acquisto automezzi Polizia locale	310	Competenza	49.000,00	-48.951,04	48,96	0,00	0,00
				Reimputato	0,00	0,00	0,00	0,00	0,00
				Fondo	0,00	118.951,04	118.951,04	-	-
				Totale	49.000,00	70.000,00	119.000,00	0,00	0,00
2	401121	Acquisto moto, automezzi attrezzati Comando P.M.	310	Competenza	0,00	0,00	0,00	0,00	0,00
				Reimputato	0,00	55.284,09	55.284,09	55.204,45	55.204,45
				Fondo	0,00	0,00	0,00	-	-
				Totale	0,00	55.284,09	55.284,09	55.204,45	55.204,45
2	490748	Impianto di videosorveglianza	310	Competenza	0,00	0,00	0,00	0,00	0,00
				Reimputato	0,00	100.736,02	100.736,02	100.736,02	0,00
				Fondo	0,00	19.233,98	19.233,98	-	-
				Totale	0,00	119.970,00	119.970,00	100.736,02	0,00
2	490828	Sicurezza e legalità - varchi - Trasferimento a Unione	340	Competenza	71.000,00	0,00	71.000,00	70.590,00	70.590,00
				Reimputato	0,00	0,00	0,00	0,00	0,00
				Fondo	0,00	0,00	0,00	-	-
				Totale	71.000,00	0,00	71.000,00	70.590,00	70.590,00
Totale Centro di costo		310 Polizia Locale		Competenza	120.000,00	-48.951,04	71.048,96	70.590,00	70.590,00
				Reimputato	0,00	156.020,11	156.020,11	155.940,47	55.204,45
				Fondo	0,00	138.185,02	138.185,02	-	-
				Totale	120.000,00	245.254,09	365.254,09	226.530,47	125.794,45
Totale Centro di responsabilità		60 AREA 6		Competenza	120.000,00	-48.951,04	71.048,96	70.590,00	70.590,00
				Reimputato	0,00	156.020,11	156.020,11	155.940,47	55.204,45
				Fondo	0,00	138.185,02	138.185,02	-	-
				Totale	120.000,00	245.254,09	365.254,09	226.530,47	125.794,45

SPESA CAPITALE

T	Capitolo	RS	Iniziale	Variazioni	Assestato	Impegnato	Pagato		
CENTRO DI RESPONSABILITA'		90 SERVIZI DI STAFF - DIREZ.							
Centro di costo		10 Affari generali							
Centro di costo		320 Quartieri							
2	400409	Quartieri - Opere varie	220	Competenza	0,00	0,00	0,00	0,00	0,00
				Reimputato	45.337,69	-45.337,69	0,00	0,00	0,00
				Fondo	90.142,04	46.334,47	136.476,51	-	-
				Totale	135.479,73	996,78	136.476,51	0,00	0,00
2	400422	Interventi nei quartieri - Ripavimentazione di via Museo	220	Competenza	0,00	0,00	0,00	0,00	0,00
				Reimputato	0,00	0,00	0,00	0,00	0,00
				Fondo	625,00	0,00	625,00	-	-
				Totale	625,00	0,00	625,00	0,00	0,00
2	400425	Interventi nei Quartieri	220	Competenza	0,00	0,00	0,00	0,00	0,00
				Reimputato	153.072,60	-34.087,77	118.984,83	0,00	0,00
				Fondo	0,00	34.815,37	34.815,37	-	-
				Totale	153.072,60	727,60	153.800,20	0,00	0,00
2	400426	Quartieri - Opere varie	220	Competenza	0,00	0,00	0,00	0,00	0,00
				Reimputato	0,00	0,00	0,00	0,00	0,00
				Fondo	4.000,00	0,00	4.000,00	-	-
				Totale	4.000,00	0,00	4.000,00	0,00	0,00
2	490298	Quartieri - Opere varie	220	Competenza	0,00	0,00	0,00	0,00	0,00
				Reimputato	0,00	4.053,17	4.053,17	0,00	0,00
				Fondo	0,00	2.570,00	2.570,00	-	-
				Totale	0,00	6.623,17	6.623,17	0,00	0,00
2	490550	Sede quartiere Pre'	220	Competenza	0,00	0,00	0,00	0,00	0,00
				Reimputato	0,00	0,00	0,00	0,00	0,00
				Fondo	0,00	1.049.228,43	1.049.228,43	-	-
				Totale	0,00	1.049.228,43	1.049.228,43	0,00	0,00

SPESA CAPITALE

T	Capitolo	RS	Iniziale	Variazioni	Assestato	Impegnato	Pagato
Totale Centro di costo 320 Quartieri			<i>Competenza</i>	0,00	0,00	0,00	0,00
			<i>Reimputato</i>	198.410,29	-75.372,29	123.038,00	0,00
			<i>Fondo</i>	94.767,04	1.132.948,27	1.227.715,31	-
			Totale	293.177,33	1.057.575,98	1.350.753,31	0,00
Centro di costo 340 Servizi generali servizi di Staff							
Centro di costo 370 Turismo e Spettacolo							
2	490766 Segnaletica turistica	230	<i>Competenza</i>	0,00	0,00	0,00	0,00
			<i>Reimputato</i>	0,00	29.794,84	29.794,84	29.794,84
			<i>Fondo</i>	0,00	14.205,16	14.205,16	-
			Totale	0,00	44.000,00	44.000,00	29.794,84
Totale Centro di costo 370 Turismo e Spettacolo			<i>Competenza</i>	0,00	0,00	0,00	0,00
			<i>Reimputato</i>	0,00	29.794,84	29.794,84	29.794,84
			<i>Fondo</i>	0,00	14.205,16	14.205,16	-
			Totale	0,00	44.000,00	44.000,00	29.794,84
Totale Centro di responsabilità 90 SERVIZI DI STAFF - DIREZ.			<i>Competenza</i>	0,00	0,00	0,00	0,00
			<i>Reimputato</i>	198.410,29	-45.577,45	152.832,84	29.794,84
			<i>Fondo</i>	94.767,04	1.147.153,43	1.241.920,47	-
			Totale	293.177,33	1.101.575,98	1.394.753,31	29.794,84

SPESA CAPITALE

T	Capitolo	RS	Iniziale	Variazioni	Assestato	Impegnato	Pagato
TOTALE			<i>Competenza</i>	3.189.608,09	3.256.318,60	6.445.926,69	1.537.943,78
			<i>Reimputato</i>	11.438.071,14	-3.308.444,61	8.129.626,53	6.038.935,14
			<i>Fondo</i>	6.093.719,47	15.446.692,21	21.540.411,68	-
			Totale	20.721.398,70	15.394.566,20	36.115.964,90	7.576.878,92

INDICATORI

Indicatori di attività

In generale, gli indicatori sono quantificazioni, misure o rapporti tra misure in grado di rappresentare in modo valido, pertinente ed affidabile un certo fenomeno di interesse, in questo caso l'attività svolta dai diversi Servizi.

Gli indicatori di attività riportati nel seguito rappresentano solo parzialmente l'attività dei Servizi comunali, ma vengono esposti per dare l'idea, anche confrontati nel tempo, della dimensione e del carico di lavoro, seppur parziale, di tali Servizi.

NB: I dati che dovessero differire rispetto ai report degli anni precedenti, s'intendono rettificati.

Indicatori di attività per centro di costo ed esercizio finanziario

Centro di Responsabilità: AREA 1

Centro di Costo	Descrizione indicatore	2012	2013	2014	2015	2016	2017	2018	
100	Centro elaborazione dati SIC	n. PC (postazioni individuali gestite)	367	367	369	367	368	370	390
		n. postazioni individuali installate o reinstallate	n.d.	45	56	35	74	70	97
		n. visitatori annui del sito internet	n.d.	443.386	583.475	631.456	624.191	560.853	514.079
		n. visite annue del sito internet	n.d.	644.423	886.651	959.480	1.022.172	1.000.149	960.086
		n. modelli statistiche demografiche trasmessi all'ISTAT	3.779	3.842	3.430	3.559	3.940	3.607	3.714
		n. richieste di dati statistici evase	52	70	71	88	87	85	130
110	Gestione tributi comunali	Contribuenti TASI	n.d.	n.d.	29.758	29.761	29.601	28.642	28.620
		Contribuenti IMU	n.d.	n.d.	27.368	27.587	28.264	28.658	28.491
		n. avvisi di accertamento ICI, IMU, TASI	495	571	307	389	286	760	347
		n. avvisi di accertamento TARSU, TARES, TARI	506	96	263	156	881	2.554	2.217
		n. dichiarazioni ICI-IMU raccolte e trattate	2.471	3.102	2.718	1.819	849	697	2.330
		n. autorizzazioni, concessioni occupazione suolo pubblico	n.d.	218	409	206	270	261	219
130	Servizio economico finanziario	Numero mandati	14.493	18.432	19.415	16.860	14.707	17.016	15.286
		Numero di reversali	9.987	12.988	16.246	21.470	20.231	13.371	21.689
		n. determine dirigenziali visionate	2.062	2.188	1.751	1.735	1.568	1.573	1.823
		n. fatture registrate	6.505	11.578	10.202	9.222	7.202	5.422	7.577
		n. variazioni di bilancio	12	9	27	36	36	50	62
140	Provveditorato	n. buoni economici emessi	n.d.	584	524	584	653	705	674
		Numero gare pubbliche	n.d.	14	16	13	8	5	3
		Ordini diretti / adesione a convenzioni	n.d.	22	38	26	10	12	12
150	Protocollo Archivio e Spese postali	Documenti protocollati in entrata	41.472	44.323	47.733	47.121	49.607	50.333	52.364
		Documenti protocollati in uscita	25.279	28.353	30.326	30.334	29.722	29.238	31.302
		Documenti protocollati interni	11.997	9.928	10.319	9.667	8.954	8.222	8.753
		n. notifiche effettuate	n.d.	3.071	2.388	2.758	3.269	3.030	4.880
		n. pubblicazioni all'albo	n.d.	3.449	3.435	3.340	3.786	3.917	4.513
		n. chiamate esterne gestite dal centralino	n.d.	15.780	15.877	15.700	13.349	10.198	8.111

n.d. = dato non disponibile

Indicatori di attività per centro di costo ed esercizio finanziario

Centro di Responsabilità: AREA 2

Centro di Costo	Descrizione indicatore	2012	2013	2014	2015	2016	2017	2018	
30	Asili nido	n. posti attivati	174	149	125	112	130	143	148
		n. bambini iscritti negli asili nido	141	130	101	104	116	133	134
50	Attività sportive e impianti	n. iniziative sportive patrocinate o in collaborazione	40	55	57	45	50	96	98
70	Pubblica istruzione	Alunni iscritti in scuole pubbliche e paritarie	12.961	13.068	13.286	13.173	13.043	13.184	13.106
		n. adesioni alla mensa scolastica	2.200	2.400	2.420	2.550	2.560	2.551	2.578
		n. complessivo di pasti somministrati	250.947	261.590	262.000	262.620	267.583	269.476	264.996
80	Servizi sociali	n. utenti assistiti	3.794	3.896	4.426	4.156	4.232	4.120	5.034
90	Politiche giovanili, informagiovani	n. utenti Informacittà	3.670	5.218	5.600	4.950	4.670	3.978	2.946
120	Servizi demografici	Certificati anagrafici e di stato civile	21.335	19.133	19.405	18.711	18.654	17.329	18.900
		Carte d'identità	6.621	6.058	6.195	5.288	5.921	5.280	5.185
		Pratiche di iscrizione, cancellazione e variazione anagrafica	3.899	3.958	3.577	3.463	3.641	3.406	3.473
		Registrazioni anagrafiche di cambio cittadinanza	224	231	410	442	509	331	256
		Atti di Stato Civile	2.164	2.295	2.674	3.011	3.294	2.895	2.790
		Permessi di seppellimento	976	975	1.026	1.039	998	1.058	1.056
160	Patrimonio	n. concessionari/conduttori fitti attivi	n.d.	n.d.	n.d.	n.d.	n.d.	39	37
		n. nuove concessioni/rinnovi	n.d.	n.d.	n.d.	n.d.	n.d.	14	13
165	Edilizia Residenziale Pubblica	n. domande bando ERP	n.d.	n.d.	n.d.	272	285	(*)	218
350	Opera estate festival	n. spettacoli realizzati	347	324	313	236	250	243	360

(*) non svolto in attesa di regolamento attuativo nuova normativa

n.d. = dato non disponibile

Indicatori di attività per centro di costo ed esercizio finanziario

Centro di Responsabilità: AREA 3

Centro di Costo	Descrizione indicatore	2012	2013	2014	2015	2016	2017	2018	
270	Biblioteca e Archivio	Prestiti effettuati nell'anno	25.578	29.576	42.051	55.886	57.627	64.000	78.000
		Consultazioni (opere a stampa, manoscritti, periodici)	4.029	3.489	3.692	3.619	3.682	n.d.	n.d.
		Dotazione libraria (volumi)	124.370	129.955	136.171	141.781	147.391	n.d.	n.d.
		Presenze registrate	n.d.	n.d.	116.047	109.837	101.476	103.897	n.d.
		Iscritti al prestito	16.035	17.678	19.861	21.918	23.303	23.645	23.986
280	Servizio Cultura	n. mostre, convegni, eventi	n.d.	32	65	25	n.d.	49	72
290	Museo civico	Visitatori Museo Civico, Palazzo Bonaguro, Torre Civica, Palazzo Sturm (Ceramica/Remondini)	26.889	32.641	52.898	33.451	20.659	35.097	33.623

n.d. = dato non disponibile

Indicatori di attività per centro di costo ed esercizio finanziario

Centro di Responsabilità: AREA 4

Centro di Costo	Descrizione indicatore	2012	2013	2014	2015	2016	2017	2018	
190	Cimiteri	Operazioni cimiteriali (tumulazioni, estumulazioni, inumazioni, esumazioni)	466	559	349	571	426	656	790
200	Fabbricati comunali e impianti	Interventi di manutenzione ordinaria sugli edifici	1.610	1.365	1.512	1.392	1.470	1.313	1.304
		Edifici soggetti a manutenzione	98	99	100	100	100	101	101
210	Verde pubblico	Superficie di verde pubblico gestito (ettari)	50	50	50	50	50	50	50
		Bordi strada a prato (Km)	164	164	164	165	164	164	164
		Interventi di manutenzione da parte del magazzino comunale	98	40	61	58	62	55	61
220	Programmazione opere pubbliche, progettazione e direzione lavori	n. incarichi affidati	n.d.	n.d.	n.d.	n.d.	50	38	39
230	Viabilità, parcheggi e illuminazione pubblica	Interventi di manutenzione stradale	2.167	2.118	2.224	1.983	1.759	1.413	1.401
		lunghezza strade comunali (km)	317	n.d.	n.d.	n.d.	n.d.	n.d.	326
		autorizzazioni in deroga per transito in centro storico	80	110	n.d.	129	116	125	120
		Autorizzazioni allo scavo su suolo pubblico	170	216	n.d.	165	178	186	190
250	Trasporto pubblico	n. mezzi di trasporto utilizzati	n.d.	15	15	15	15	15	15
		km di rete	n.d.	69	69	69	69	69	69
260	Servizi generali Area Lavori Pubblici	n. delibere e determine di area	722	622	542	667	738	700	857
		affidamento appalti con procedure aperte e negoziate	120	141	n.d.	139	136	167	63
		n. sinistri gestiti	25	33	n.d.	28	28	29	27
265	Protezione Civile	n. comuni coordinati in ambito provinciale	n.d.	n.d.	n.d.	n.d.	n.d.	5	15

n.d. = dato non disponibile

Indicatori di attività per centro di costo ed esercizio finanziario

Centro di Responsabilità: **AREA 5**

Centro di Costo	Descrizione indicatore	2012	2013	2014	2015	2016	2017	2018	
40	SUAP, Commercio	n. esercizi commerciali autorizzati	892	872	871	878	877	872	872
		comunicazioni, SCIA, istanze pervenute	1.626	1.594	2.432	1.929	2.087	2.068	2.098
60	Mercato ortofrutticolo	n. tessere	461	551	454	509	471	410	362
		n. ditte	295	305	n.d.	332	303	251	180
240	Ambiente - sostenibilità	Unità immobiliari servite da nettezza urbana	21.267	21.376	21.292	21.926	21.686	21.667	23.130
		Raccolta differenziata (Tonnellate)	14.865	15.133	16.003	15.793	15.877	15.272	15.561
		Rifiuti residui non differenziati (Tonnellate)	5.732	6.019	5.586	5.708	5.743	4.790	4.935
390	Urbanistica, Edilizia privata e produttiva	n. istruttorie (SCIA, CDU, condoni...)	n.d.	n.d.	n.d.	n.d.	n.d.	1.133	1.029
400	Servizi Generali Area 5^	n. deliberazioni di Consiglio Comunale	n.d.	n.d.	n.d.	n.d.	n.d.	21	19
		n. deliberazioni di Giunta Comunale	n.d.	n.d.	n.d.	n.d.	n.d.	35	31
		n. determinazioni dirigenziali	n.d.	n.d.	n.d.	n.d.	n.d.	135	121

n.d. = dato non disponibile

Indicatori di attività per centro di costo ed esercizio finanziario

Centro di Responsabilità: AREA STAFF

Centro di Costo	Descrizione indicatore	2012	2013	2014	2015	2016	2017	2018	
10	Affari generali	n. delibere di Giunta Comunale registrate	279	336	338	317	360	390	445
		n. delibere di Consiglio Comunale registrate	89	104	110	120	117	104	101
		n. negozi stipulati nella forma atto pubblico e scritture priv. autenticate	39	40	64	19	26	27	30
		n. negozi stipulati nella forma scrittura privata	23	18	33	37	31	54	31
		n. procedure di gara per cui è stata svolta attività di consulenza/assistenza	5	6	5	6	20	15	18
		n. vertenze giudiziarie seguite	4	6	6	6	5	5	5
		n. testi regolamentari seguiti	2	3	3	3	4	4	5
20	Amministrazione del personale	Numero di dipendenti	294	292	285	279	273	263	263
		n. selezioni concorsuali	1	1	2	3	3	0	6
		n. mobilità esterne	0	2	1	0	2	11	24
		n. corsi di formazione	4	6	72	42	64	39	42
		n. dipendenti coinvolti nella formazione	123	292	76	197	30	93	122
		giornate/uomo di formazione D.Lgs. 81/2008	5	30	11	9	6	6	7
		n. persone che hanno partecipato a corsi di formazione	123	292	135	193	102	154	97
320	Quartieri	Richieste interventi nei Quartieri	30	25	25	25	25	23	25
330	Gabinetto del Sindaco	Concessioni di utilizzo suolo pubblico nelle piazze cittadine	337	257	292	222	202	194	161
		Autorizzazioni e ordinanze per transito in ZTL	129	135	129	96	98	91	73
340	Servizi generali - Servizi di Staff	n. sedute della Giunta Comunale	55	53	51	52	58	58	58
		n. sedute del Consiglio Comunale	10	12	12	13	10	10	10
370	Turismo e Spettacolo	n. iniziative promosse o supportate	15	14	8	12	12	11	10
		Arrivi di turisti	51.343	50.275	51.723	54.514	59.149	66.274	69.101
		Presenze di turisti	120.147	120.353	110.373	137.014	132.119	151.398	160.311
380	Organi istituzionali	n. assessori e consiglieri comunali	n.d.	n.d.	n.d.	32	32	32	32

COMANDO POLIZIA LOCALE

Centro di Costo		Descrizione indicatore	2012	2013	2014	2015	2016	2017	2018
310	Polizia locale	Verbali violazioni al C.D.S.	12.161	14.126	12.558	15.037	17.505	18.264	18.640
		n. violazioni commerciali	n.d.	n.d.	13	75	77	29	89
		n. TSO/ASO	n.d.	n.d.	4	16	8	20	20
		Verbali altre violazioni	146	119	226	290	245	253	392
		n. controlli anagrafici effettuati	3.100	3.013	2.273	4.711	3.986	3.096	3.039
		n. incidenti rilevati	130	113	126	147	153	152	144
		n. illeciti rilevati con specifiche apparecchiature tecniche	22	16	21	149	7.980	8.528	7.666

n.d. = dato non disponibile

Indicatori di efficienza

L'efficienza consiste nel raffrontare i risultati ottenuti con le risorse impegnate e viene misurata mettendo in rapporto le risorse impiegate (input) con i prodotti ottenuti (output), al fine di valutare la quantità di risorse impegnate per raggiungere gli obiettivi.

Gli indicatori di efficienza che seguono sono calcolati come rapporto tra la spesa corrente (previsione definitiva) e uno degli indicatori di attività esposti nelle tabelle precedenti relativi a ogni centro di costo. Essi danno solo un'idea dell'andamento, valutato nel tempo, dell'attività dei servizi e non hanno la pretesa di essere esaustivi.

NB: La spesa corrente utilizzata come numeratore nel calcolo degli indicatori che seguono, è quella asestata di competenza. Si ricorda che a partire dall'esercizio 2014, è stato introdotto il *Bilancio Armonizzato*, per cui non c'è piena confrontabilità dei dati con gli anni precedenti.

Indicatori di efficienza per centro di costo ed esercizio finanziario

Centro di Responsabilità: AREA 1

Centro di Costo	Descrizione indicatore	2012	2013	2014	2015	2016	2017	2018	
100	Centro elaborazione dati SIC	Spese correnti / n. PC	2.250,84	1.811,80	1.648,97	1.487,53	1.576,33	1.447,97	1.737,11
110	Gestione tributi comunali	Spese correnti / n. contribuenti TASI	n.c.	n.c.	30,16	37,03	28,67	23,62	25,44
130	Servizio economico finanziario	Spese correnti / n. mandati	169,08	118,85	137,02	148,98	126,27	122,94	186,29
140	Provveditorato	Spese correnti / n. buoni economici emessi	n.c.	222,89	287,27	260,26	183,77	157,41	177,63
150	Protocollo Archivio e Spese postali	Spese correnti / n. documenti protocollati	5,24	5,21	4,50	4,39	4,31	4,31	4,45

Centro di Responsabilità: AREA 2

Centro di Costo	Descrizione indicatore	2012	2013	2014	2015	2016	2017	2018	
30	Asili nido	Spese correnti / n. posti attivati	4.174,02	4.531,14	4.616,27	4.484,82	3.869,23	4.058,57	5.182,49
50	Attività sportive e impianti	Spese correnti / n. iniziative sportive patrocinate o in collaborazione	20.065,25	14.569,09	13.228,90	17.333,75	15.637,22	10.241,72	13.958,84
70	Pubblica istruzione	Spese correnti / n. alunni	191,02	224,97	230,48	234,97	245,98	249,56	275,53
80	Servizi sociali	Spese correnti / n. utenti assistiti	1.257,97	1.186,13	937,13	1.086,47	1.061,40	1.141,37	1.177,04
90	Politiche giovanili, informagiovani	Spese correnti / n. utenti Informacittà	24,12	14,97	13,24	15,00	14,77	22,80	39,33
120	Servizi demografici	Spese correnti / certificati, pratiche e variazioni anagrafiche, atti di stato civile	18,13	18,35	19,98	16,60	19,85	23,16	23,30
160	Patrimonio	Spese correnti / n. concessionari, conduttori fitti attivi	n.c.	n.c.	n.c.	n.c.	n.c.	8.774,87	11.365,55
165	Edilizia Residenziale Pubblica	Spese correnti / n. domande bando ERP	n.c.	n.c.	n.c.	930,15	887,72	n.c.	321,10
350	Opera estate festival	Spese correnti / n. spettacoli	4.998,76	5.675,10	5.367,01	7.768,42	7.806,49	10.080,23	6.554,12

Centro di Responsabilità: AREA 3

Centro di Costo	Descrizione indicatore	2012	2013	2014	2015	2016	2017	2018	
270	Biblioteca e Archivio	Spese correnti / n. prestiti	13,87	13,20	7,25	6,70	7,29	7,65	7,18
280	Servizio Cultura	Spese correnti / n. mostre, convegni, eventi	n.c.	7.218,13	2.580,15	4.837,59	n.c.	2.435,95	2.130,69
290	Museo civico	Spese correnti / n. visitatori	51,10	37,40	21,39	35,44	69,33	42,35	50,96

Centro di Responsabilità: AREA 4

Centro di Costo	Descrizione indicatore	2012	2013	2014	2015	2016	2017	2018	
190	Cimiteri	Spese correnti / n. operazioni cimiteriali	538,43	397,25	867,62	706,88	917,61	618,39	636,55
200	Fabbricati comunali e impianti	Spese correnti / n. interventi di manutenzione	576,48	722,28	681,21	738,36	683,61	670,19	594,92
210	Verde pubblico	Spese correnti / superficie (ettari) di verde pubblico gestito	14.980,00	15.128,00	13.420,00	15.420,00	17.127,00	17.540,00	18.581,88
220	Programmazione opere pubbliche, progettazione e direzione lavori	Spese correnti / n. incarichi affidati	n.c.	n.c.	n.c.	n.c.	3.697,65	9.583,79	10.182,58
230	Viabilità, parcheggi e illuminazione pubblica	Spese correnti / n. interventi effettuati	1.329,09	1.331,14	1.110,79	1.289,20	1.490,92	1.974,00	2.158,07
250	Trasporto pubblico	Spese correnti / n. mezzi di trasporto utilizzati	n.d.	83.993,33	69.008,43	93.214,33	66.980,00	63.630,00	88.003,04
260	Servizi generali Area Lavori Pubblici	Spese correnti / n. delibere e determine di area	1.089,90	1.195,87	1.312,65	1.039,47	1.032,72	1.002,33	784,09
265	Protezione Civile	Spese correnti / n. comuni coordinati in ambito provinciale	n.c.	n.c.	n.c.	n.c.	n.c.	5.800,00	2.933,33

Centro di Responsabilità: AREA 5

Centro di Costo	Descrizione indicatore	2012	2013	2014	2015	2016	2017	2018	
40	SUAP, Commercio	Spese correnti / n. esercizi commerciali	186,33	186,55	179,82	194,87	303,19	344,52	467,52
60	Mercato ortofrutticolo	Spese correnti / n. tessere	262,01	246,32	310,08	237,52	367,73	405,75	487,86
240	Ambiente - sostenibilità	Spese correnti / n. unità immobiliari servite da nettezza urbana	278,03	280,48	280,08	271,50	271,69	10,40	9,30
390	Urbanistica, Edilizia privata e produttiva	Spese correnti / autorizzazioni, concessioni, abitabilità, agibilità, SCIA, CIL, CILA	n.c.	n.c.	n.c.	n.c.	n.c.	1.188,77	821,92
400	Servizi Generali Area 5 ^A	Spese correnti / n. delibere e determine di area	n.c.	n.c.	n.c.	n.c.	n.c.	n.c.	2.837,89

Centro di Responsabilità: STAFF

Centro di Costo	Descrizione indicatore	2012	2013	2014	2015	2016	2017	2018	
10	Affari generali	Spese correnti / n. complessivo delibere di Giunta e Consiglio Comunale	4.612,03	3.659,90	3.122,56	838,94 (*)	771,91	633,15	543,20
20	Amministrazione del personale	Spese correnti / n. dipendenti	787,21	775,51	766,82	1660,36 (*)	2.005,62	2.528,00	2.554,99
320	Quartieri	Spese correnti / n. richieste di intervento	2.783,33	3.420,00	3.240,00	2.756,00	2.800,00	3.326,09	1.718,46
330	Gabinetto del Sindaco	Spese correnti / n. concessioni utilizzo suolo pubblico nelle piazze	66,77	62,26	44,52	1014,42 (*)	1.313,46	1.322,13	2.392,67
340	Servizi generali - Servizi di Staff	Spese correnti / n. sedute di Giunta e di Consiglio Comunale	8.624,87	7.092,85	7.005,62	7.762,98	7.824,03	7.998,05	7.986,66
370	Turismo e Spettacolo	Spese correnti / n. iniziative promosse o supportate	11.342,00	12.455,71	28.349,69	34.158,06	20.810,00	25.190,00	28.432,55
380	Organi istituzionali	Spese correnti / n. assessori e consiglieri comunali	n.c.	n.c.	n.c.	8.793,75	9.040,63	9.215,63	10.500,00

(*) La sostanziale differenza di questi indicatori rispetto ai precedenti anni è dovuta a una revisione di alcuni capitoli di spesa del Bilancio 2015, che sono stati riassegnati con maggior coerenza ai centri di costo.

Centro di Responsabilità: AREA 6 - POLIZIA LOCALE

Centro di Costo	Descrizione indicatore	2012	2013	2014	2015	2016	2017	2018	
310	Polizia locale	Spese correnti / n. contravvenzioni al CdS	154,34	135,48	147,84	137,58	143,71	140,66	151,08

n.c. = non calcolabile

Indicatori di economicità

L'economicità consiste nel raffrontare i risultati ottenuti in termini economici con le risorse impegnate e viene misurata mettendo in rapporto le entrate ricavate con le spese sostenute, al fine di valutare il grado di copertura dei costi di gestione del servizio attraverso i proventi generati dal servizio stesso.

Gli indicatori che seguono sono calcolati come rapporto tra le entrate correnti e le spese correnti (accertamenti e impegni di competenza).

Essi danno solo un'idea della situazione e non hanno la pretesa di essere precisi, in quanto non tutti i servizi si finanziano con entrate proprie, ma sono finanziati con le entrate tributarie.

Se l'indice è uguale a 0 significa che il servizio considerato non ha entrate proprie. Se l'indice è prossimo a 1 il servizio riesce a coprire con le proprie entrate la maggior parte delle spese sostenute. Se l'indice è superiore a 1 significa che le entrate del servizio superano le spese che sostiene.

Per quanto riguarda il servizio di gestione dei tributi comunali, l'indicatore ha un valore molto elevato in quanto rappresenta le grandezze necessarie alle coperture finanziarie della maggior parte dei servizi comunali.

Indicatori di economicità per centro di costo. Esercizio finanziario 2018

Centro di Responsabilità: AREA 1		Parte corrente - Competenza		Indicatore di economicità (entrate correnti / spese correnti)
Centro di Costo		Entrate accertate	Spese impegnate	
100	Centro elaborazione dati SIC	1.725,24	575.610,84	0,003
110	Gestione tributi comunali	20.618.655,42	654.131,30	31,521
130	Servizio economico finanziario	4.649.079,63	641.041,36	7,252
140	Provveditorato	0,00	113.568,48	0
150	Protocollo Archivio e Spese postali	0,00	403.830,75	0

Centro di Responsabilità: AREA 2		Parte corrente - Competenza		Indicatore di economicità (entrate correnti / spese correnti)
Centro di Costo		Entrate accertate	Spese impegnate	
30	Asili nido	465.730,24	708.655,98	0,657
50	Attività sportive e impianti	83.934,60	990.195,94	0,085
70	Pubblica istruzione	912.136,65	3.388.930,13	0,269
80	Servizi sociali	1.370.947,34	4.254.794,01	0,322
90	Politiche giovanili, informagiovani	30.487,10	77.904,91	0,391
120	Servizi demografici	230.329,79	647.485,38	0,356
160	Patrimonio	649.052,24	396.809,37	1,636
165	Edilizia Residenziale Pubblica	0,00	55.279,97	0
350	Opera estate festival	1.056.437,00	2.059.060,58	0,513

Centro di Responsabilità: AREA 3		Parte corrente - Competenza		Indicatore di economicità (entrate correnti / spese correnti)
Centro di Costo		Entrate accertate	Spese impegnate	
270	Biblioteca e Archivio	1.000,00	544.480,28	0,002
280	Servizio Cultura	15.727,43	134.364,49	0,117
290	Museo civico	348.371,82	1.474.969,74	0,236

Centro di Responsabilità: AREA 4		Parte corrente - Competenza		Indicatore di economicità (entrate correnti / spese correnti)
Centro di Costo		Entrate accertate	Spese impegnate	
190	Cimiteri	574.821,92	379.354,44	1,515
200	Fabbricati comunali e impianti	199.705,29	719.908,98	0,277
210	Verde pubblico	0,00	857.756,25	0,000
220	Programmazione opere pubbliche, progettazione e direzione lavori	0,00	290.775,97	0,000
230	Viabilità, parcheggi e illuminazione pubblica	1.661.477,40	2.625.789,79	0,633
250	Trasporto pubblico	876.610,44	922.827,47	0,950
260	Servizi generali Area Lavori Pubblici	529.729,18	574.281,87	0,922
265	Protezione Civile	0,00	34.593,97	0
300	Servizio idrico - Gestione residuale	0,00	67.997,05	0

Centro di Responsabilità: AREA 5		Parte corrente - Competenza		Indicatore di economicità (entrate correnti / spese correnti)
Centro di Costo		Entrate accertate	Spese impegnate	
40	SUAP, Commercio	42.300,00	396.168,52	0,107
60	Mercato ortofrutticolo	242.588,35	150.941,97	1,607
240	Ambiente - sostenibilità	31.480,28	152.416,03	0,207
390	Urbanistica, Edilizia privata e produttiva	176.185,19	786.054,90	0,224
400	Servizi Generali Area 5^	69.665,40	444.573,80	0,157

Centro di Responsabilità: STAFF		Parte corrente - Competenza		Indicatore di economicità (entrate correnti / spese correnti)
Centro di Costo		Entrate accertate	Spese impegnate	
10	Affari generali	45.794,12	260.186,93	0,176
20	Amministrazione del personale	55.465,18	565.458,91	0,098
320	Quartieri	0,00	41.333,18	0
330	Gabinetto del Sindaco	0,00	330.669,42	0
340	Servizi generali - Servizi di Staff	3.735,00	440.424,90	0,008
370	Turismo e Spettacolo	0,00	261.318,89	0
380	Organi istituzionali	0,00	270.318,08	0

Centro di Responsabilità: AREA 6 - POLIZIA LOCALE		Parte corrente - Competenza		Indicatore di economicità (entrate correnti / spese correnti)
Centro di Costo		Entrate accertate	Spese impegnate	
310	Polizia locale	2.054.345,52	2.628.250,59	0,782

TOTALE		Entrate accertate	Spese impegnate	indicatore
Indicatore di economicità complessivo - parte corrente competenza		36.997.517,77	30.322.515,42	1,220