



Città di Bassano del Grappa

Area 1[^] - Area Risorse, Sviluppo

Servizio Informativo Comunale

Ufficio Statistica e Controllo di Gestione

Monitoraggio attività dei Servizi Demografici

Anno 2013

L'Ufficio Statistica del Comune di
Bassano del Grappa fa parte del



Dirigente Area Prima dott. Francesco Benacchio.

La supervisione è del dott. Marco Diprima, Responsabile del Servizio Informativo Comunale e Statistica.

La rilevazione, l'elaborazione, l'analisi statistica e la validazione dei dati sono state effettuate dalla dott.ssa Annachiara Zuccollo, responsabile dell'Ufficio Comunale di Statistica e Controllo di Gestione.

Hanno collaborato, fornendo dati singoli o aggregati relativi all'attività del proprio ufficio o servizio, i dipendenti dei Servizi Demografici - Area Seconda: Anna Maria Agostini, Michele Bertoncello, Evelina Grotto, Luisa Negrello, Michela Remonato, Sonia Stopiglia, Franco Tasca, Eleonora Toffolon, Federica Torresan, Giuseppe Venezian.

Ultimato nel mese di settembre 2014

- I dati elaborati e qui presentati sono di fonte comunale e si riferiscono al comune di Bassano del Grappa. Se non specificato diversamente, essi riguardano l'anno 2013.
- I dati contenuti in altre precedenti analoghe pubblicazioni statistiche che non concordano con quelli qui presentati si intendono aggiornati e/o rettificati.
- L'utilizzazione dei dati è consentita con citazione della fonte.
- La presente pubblicazione è disponibile anche nel sito Internet ufficiale del Comune, all'indirizzo: www.comune.bassano.vi.it
- Precisazioni ed approfondimenti sui dati e sulle tematiche affrontate vanno richieste all'Ufficio Statistica e Controllo di Gestione – Area Prima.

Indirizzo Ufficio Statistica e Controllo di Gestione: Via Matteotti, 39 – 36061 Bassano del Grappa (Vi)
Telefono: 0424 519251 Fax: 0424 519272
e-mail: statistica@comune.bassano.vi.it

INDICE

PREMESSA	4
STATO CIVILE.....	5
POLIZIA MORTUARIA E CONCESSIONI CIMITERIALI	10
ANAGRAFE	13
ELETTORALE.....	16
LEVA MILITARE	21
PENSIONI.....	23

PREMESSA

Il monitoraggio delle attività dei Servizi Demografici, inserito tradizionalmente dell'Annuario statistico comunale, a partire dall'anno 2013 viene esposto in un apposito referto, vista la sempre maggiore importanza che viene data dal legislatore al monitoraggio delle attività dei servizi pubblici.

Il monitoraggio delle attività e dei servizi comunali rientra tra gli adempimenti previsti per il controllo di gestione e la valutazione della performance dell'ente.

Si riportano nel presente elaborato i dati riguardanti le attività relative a funzioni svolte *ex lege* dal Comune per conto dello Stato, che riguardano: stato civile, polizia mortuaria e concessioni cimiteriali, anagrafe, elettorale, leva e pensioni. Vengono monitorate attività legate all'erogazione di prestazioni a domanda individuale e d'ufficio, riguardanti sia la certificazione che le pratiche svolte in *back office*, mettendo in risalto in particolare quelle più frequenti e significative.

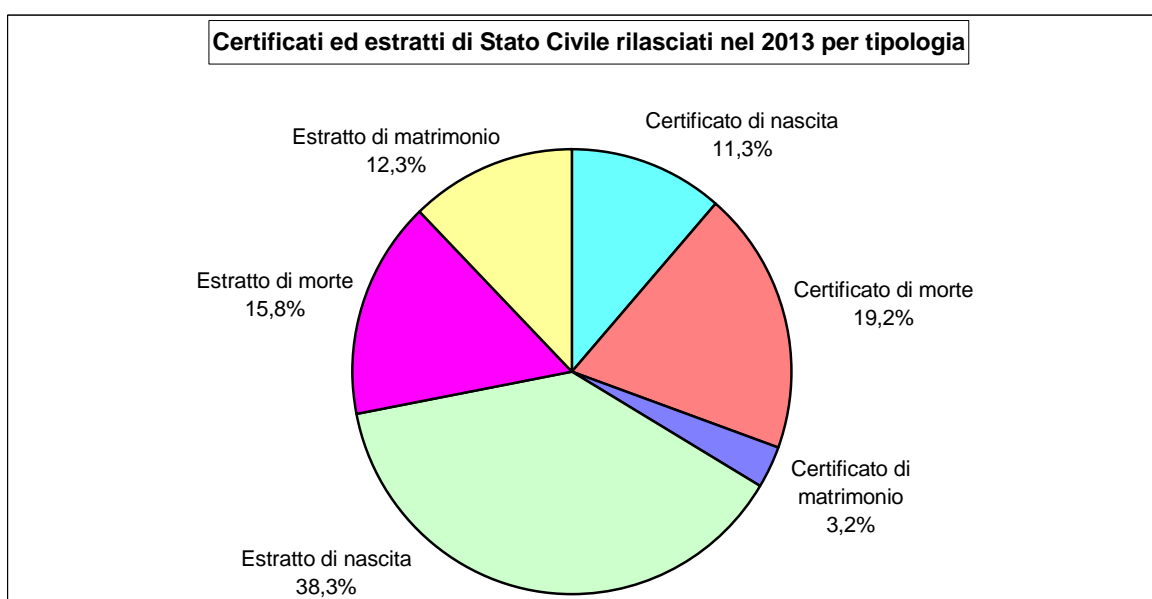
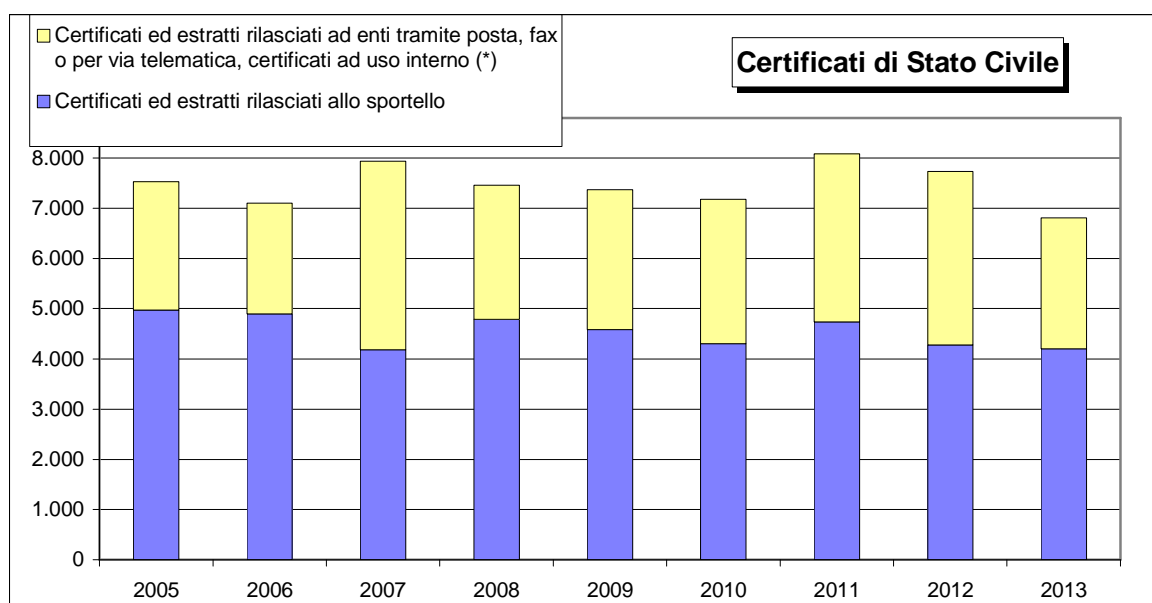
L'analisi è condotta in un arco di almeno 5 anni, per poter valutare l'andamento temporale dei delle attività svolte e dei servizi erogati dai diversi settori.

STATO CIVILE

Certificazioni di Stato Civile per tipologia ed anno

Tipo di certificazione	2005	2006	2007	2008	2009	2010	2011	2012	2013
Certificati ed estratti rilasciati allo sportello	4.967	4.894	4.183	4.785	4.588	4.300	4.735	4.277	4.199
Certificati ed estratti rilasciati ad enti tramite posta, fax o per via telematica, certificati ad uso interno (*)	2.558	2.210	3.754	2.674	2.781	2.883	3.350	3.458	2.611
Copie integrali atti nascita per matrimonio	930	630	820	815	405	267	345	871	420
Copie integrali atti nascita per allineamento CF	660	110	52	45	37	18	22	18	15
Ricerche storiche	150	158	235	323	263	123	190	220	208

(*) Inclusi i certificati effettuati dall'Ufficio Elettorale e dall'Ufficio Leva-Pensioni



Nascite - Atti iscritti e trascritti nei registri di nascita per tipologia ed anno

NASCITE ISCRITTE	2006	2007	2008	2009	2010	2011	2012	2013
Nati vivi denunciati entro termini di legge (parte 1 ^a serie A)	439	423	467	421	424	443	423	404
Nati vivi denunciati tardivamente (parte 1 ^a serie B)	6	6	13	11	2	6	6	8
Totale atti di nascita iscritti	445	429	480	432	426	449	429	412
ATTI TRASCRITTI	2006	2007	2008	2009	2010	2011	2012	2013
Trascrizione atti di nascita ricevuti da altri comuni (parte 2 ^a serie A)	9	9	5	5	4	7	6	1
Comunicazioni di nascita ricevute dal Direttore Sanitario di centri di nascita	6	5	4	3	7	5	3	4
Trascrizione atti di nascita ricevuti dall' estero	165	280	274	257	228	216	173	258
Trascrizioni sentenze di cambiamento di nome	3	3	2	3	2	2	1	1
Trascrizioni sentenze di attribuzione o cambiamento di cognome	4	8	4	2	0	8	11	6
Trascrizioni decreti di adozione nazionale o internazionale	4	9	7	8	5	4	7	4
Formazione atti di riconoscimento di figlio naturale	3	3	5	5	3	13	15	2
Altri atti trascritti (sentenze di rettifiche, dichiarazioni giudiziali di paternità, decreti di adozione in casi particolari, ecc.)	3	1	1	1	2	9	1	1
Totale atti di nascita trascritti	197	318	302	284	251	264	217	277

Comunicazioni nascite avvenute a Bassano del Grappa iscritte in altri comuni (L. 127/97)

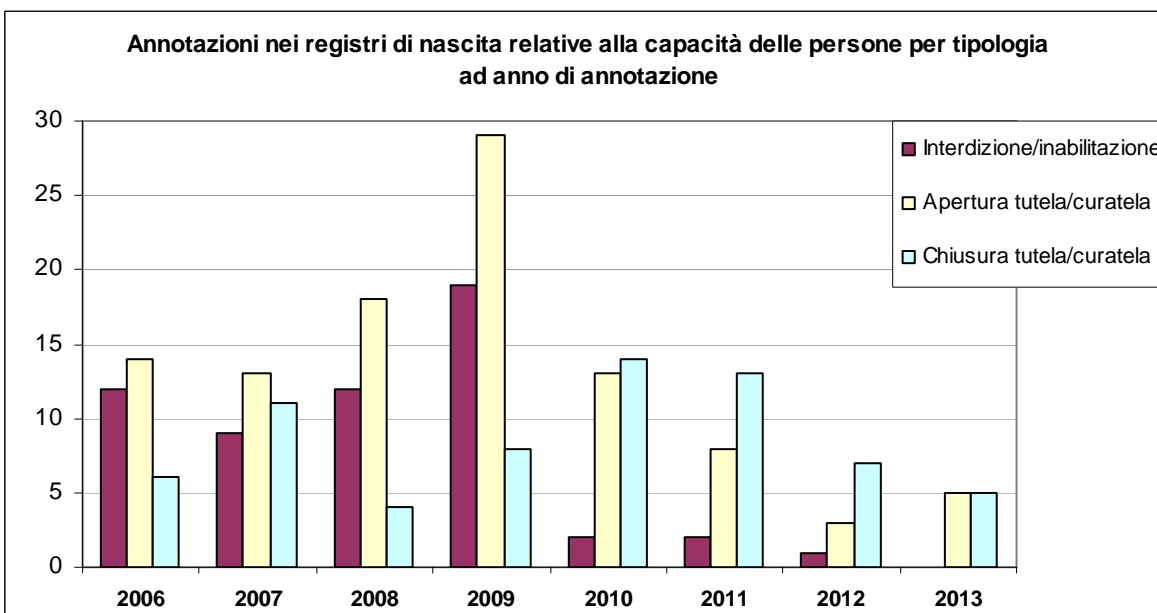
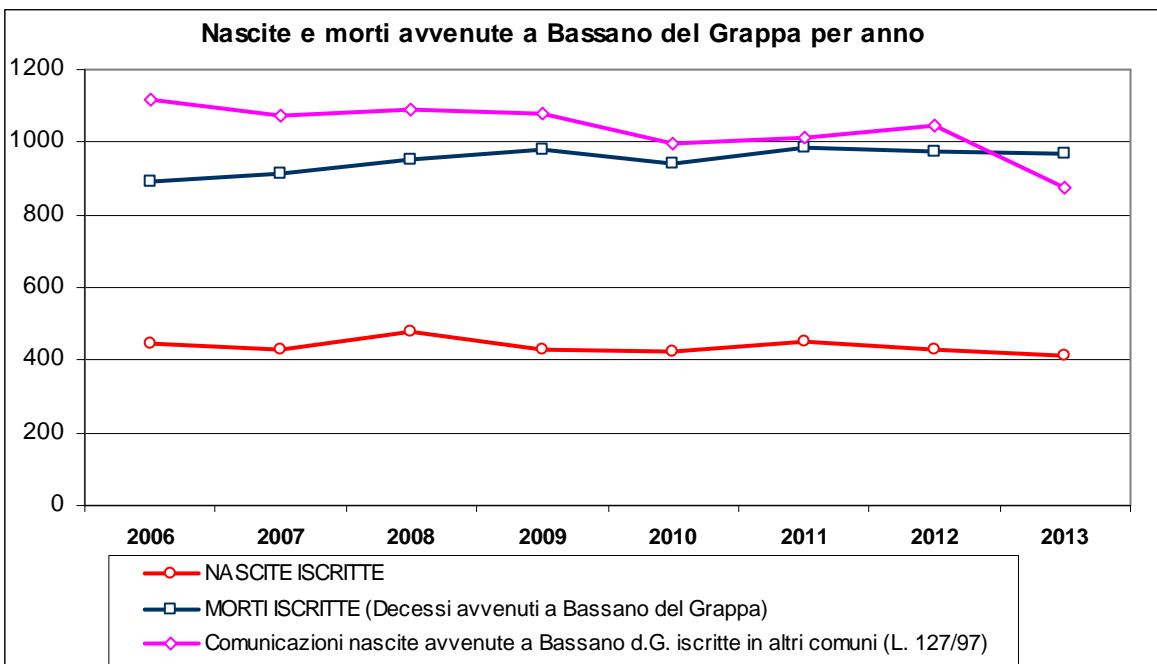
COMUNICAZIONI	2006	2007	2008	2009	2010	2011	2012	2013
Comunicazioni nascite avvenute a Bassano d.G. iscritte in altri comuni (L. 127/97)	1.115	1.071	1.088	1.079	999	1.013	1.048	877

Annotazioni su atti di nascita

Tipologia annotazione	2006	2007	2008	2009	2010	2011	2012	2013
Annotazione di correzione errori materiali	32	37	52	45	49	38	58	50
Annotazione di esatta indicazione del nome (ex Art. 36, co. 1, D.P.R. n. 396/2000)	320	274	101	68	44	40	41	32
Interdizione/inabilitazione	12	9	12	19	2	2	1	0
Apertura tutela/curatela	14	13	18	29	13	8	3	5
Chiusura tutela/curatela	6	11	4	8	14	13	7	5
Altre (revoca interdizione, nomina tutore provvisorio, nomina amministratore di sostegno, ecc.)	15	12	8	30	32	53	45	34

Decessi - Atti iscritti e trascritti nei registri di morte per tipologia ed anno

MORTI ISCRITTE (Decessi avvenuti a Bassano del Grappa)	2006	2007	2008	2009	2010	2011	2012	2013
Decessi avvenuti in casa (parte 1 ^a)	48	65	49	70	79	74	86	85
Decessi avvenuti in istituto di cura/assistenza (parte 2 ^a serie B)	838	838	902	900	849	900	878	883
Decessi avvenuti in luoghi pubblici o in abitazione con sospetta morte violenta	7	11	3	8	12	12	10	3
Totale atti di morte iscritti	893	914	954	978	940	986	974	971
ATTI TRASCRITTI								
Trascrizione atti di morte ricevuti da altri comuni	20	25	27	42	31	33	32	26
Trascrizione atti di morte ricevuti dall' estero	26	18	17	10	14	8	19	17
Trascrizioni sentenze di rettifiche ed altri atti relativi ad atti di morte	0	0	1	0	0	0	0	0
Totale atti di morte trascritti	46	43	45	52	45	41	51	43

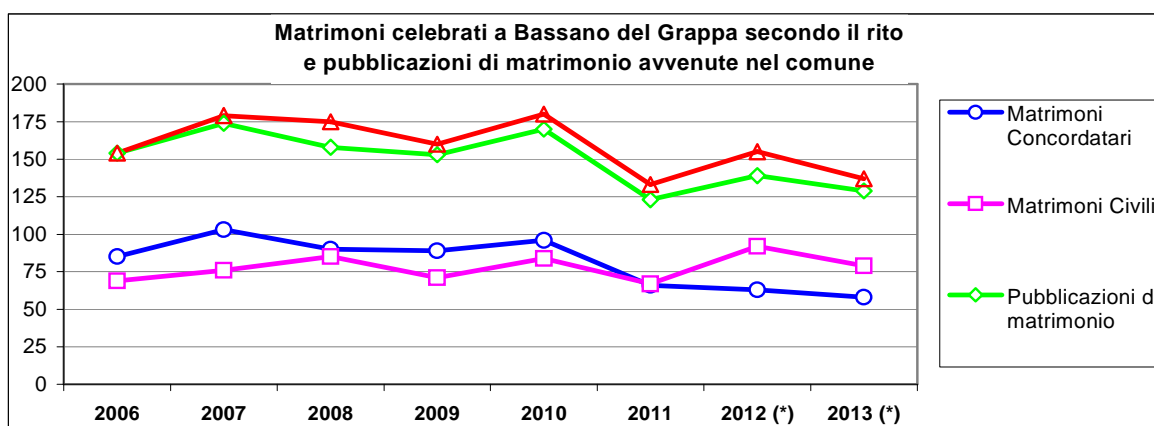


Matrimoni - Atti iscritti e trascritti nei registri di matrimonio per tipologia ed anno

MATRIMONI CELEBRATI A BASSANO	2006	2007	2008	2009	2010	2011	2012 (*)	2013 (*)
Matrimoni Concordatari	85	103	90	89	96	66	63	58
<i>Rito Cattolico</i> (*)	85	103	89	88	96	66	63	58
<i>Culti Ammessi</i>	0	0	1	1	0	0	0	0
Matrimoni Civili	69	76	85	71	84	67	92	79
Totale matrimoni celebrati a Bassano	154	179	175	160	180	133	155	137
ATTI TRASCritti	2006	2007	2008	2009	2010	2011	2012	2013
Trascrizione atti di matrimonio religioso ricevuti da altri comuni (parte 2B)	71	60	67	60	57	40	59	47
Trascrizione atti di matrimonio civile ricevuti da altri comuni	14	12	18	13	16	14	14	11
Trascrizione atti di matrimonio ricevuti dall' estero	67	95	76	79	73	96	79	106
Trascrizione sentenza di annullamento atto di matrimonio	0	1	0	0	0	1	0	1
Trascrizione sentenze straniere di divorzio	9	9	11	11	8	8	11	9
Trascrizione riconciliazione coniugi	0	0	1	0	2	1	0	2
Totale atti trascritti nei registri di matrimonio	161	177	173	163	156	160	163	176
ANNOTAZIONI DEGLI ATTI	2006	2007	2008	2009	2010	2011	2012	2013
Convenzioni matrimoniali a seguito di atti pervenuti da notai	34	38	22	34	38	39	30	38
Annotazione omologa di separazione consensuale	46	53	58	69	63	59	56	48
Annotazione sentenza di separazione giudiziale passata in giudicato	6	4	2	20	14	10	10	2
Annotazione ricorso per divorzio	49	41	39	37	44	55	33	50
Annotazione sentenze italiane di divorzio	44	37	31	60	64	57	37	37
Annotazione sentenza di rettifica atto	0	0	1	0	0	0	0	0

(*) Un matrimonio religioso dell'anno 2012 è stato comunicato tardivamente all'Ufficio di Stato Civile e trascritto nel 2013.

PUBBLICAZIONI DI MATRIMONIO	2006	2007	2008	2009	2010	2011	2012	2013
Publicazioni avvenute nel comune	154	174	158	153	170	123	139	129
Publicazioni su richiesta di altri comuni	58	51	64	50	50	40	51	43
Publicazioni su richieste pervenute dall' estero	3	2	2	2	0	0	0	0
Publicazioni totali	215	227	224	205	220	163	190	172

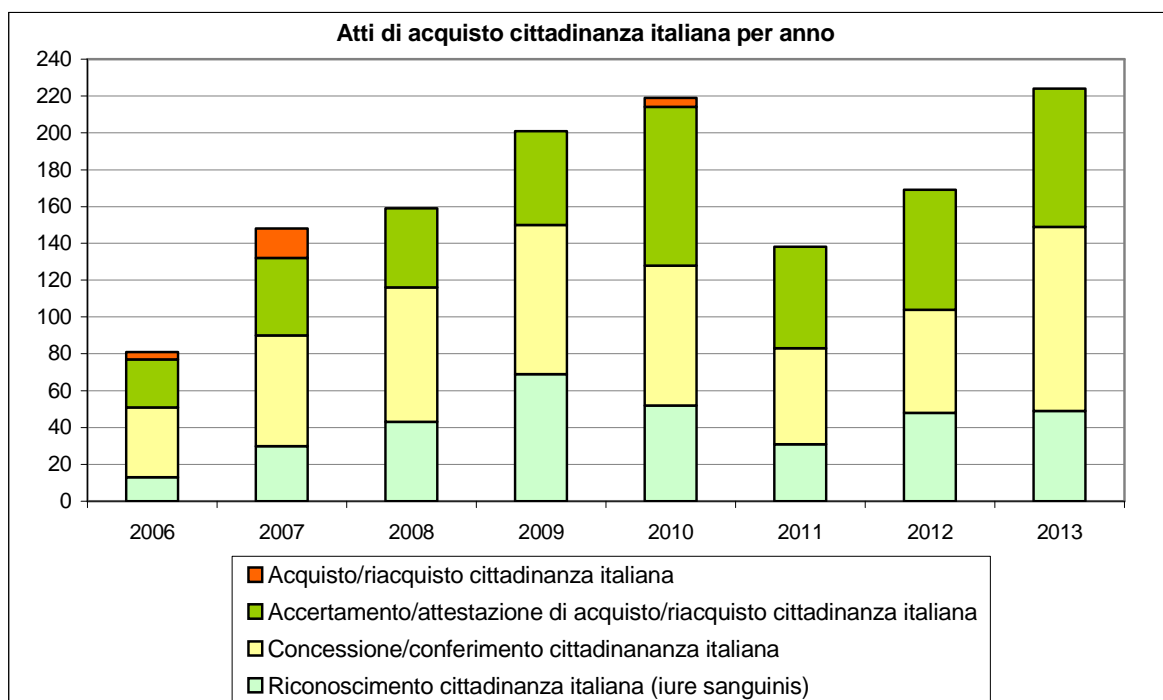


Matrimoni civili per sala di celebrazione ed anno

Sala di celebrazione	2006	2007	2008	2009	2010	2011	2012	2013
Sala matrimoni - gratuita	40	27	57	33	48	52	40	56
Altra sala messa a disposizione dall'Amministrazione a pagamento	36	49	28	38	36	15	50	22
Totale	76	76	85	71	84	67	90	78

Cittadinanza

Atti di cittadinanza	2006	2007	2008	2009	2010	2011	2012	2013
Verbale di giuramento per concessione/conferimento cittadinanza italiana	38	61	64	78	73	49	54	94
Decreto di concessione/conferimento di cittadinanza italiana	38	60	73	81	76	52	56	100
Acquisto/riacquisto di cittadinanza italiana (atti pervenuti dall'estero, dichiarazioni fatte davanti al console)	4	16	0	0	5	0	0	0
Accertamento/attestazione requisiti per acquisto/riacquisto cittadinanza italiana	26	42	43	51	86	55	65	75
Acquisto cittadinanza straniera, naturalizzazione straniera, rinuncia/perdita cittadinanza italiana	3	2	2	2	0	0	1	4
Altri atti	1	5	7	3	0	6	0	5
Totale atti nei registri di cittadinanza	110	186	189	215	240	162	176	278
Riconoscimento cittadinanza italiana (<i>iure sanguinis</i>)	13	30	43	69	52	31	48	49



POLIZIA MORTUARIA E CONCESSIONI CIMITERIALI

Operazioni di polizia mortuaria per tipologia ed anno

Trasporti Funebri	2007	2008	2009	2010	2011	2012	2013
Trasporti ordinari	995	1.105	1.076	1.052	966	867	914
Trasporto bambini in età inferiore a un anno / trasporto indigenti	11	6	4	10	2	3	12
Trasporto salme per cremazione (*)	n.r.	n.r.	n.r.	n.r.	135	209	119
Trasporto salme residenti per cremazione (*)	n.r.	n.r.	n.r.	n.r.	n.r.	n.r.	67
Trasporto salme non residenti per cremazione (*)	n.r.	n.r.	n.r.	n.r.	n.r.	n.r.	49
Totale trasporti funebri	1.006	1.111	1.080	1.062	1.103	1.079	1.161

(*) Da maggio 2011 a giugno 2013 il trasporto delle salme destinate alla cremazione era gratuito. A partire da luglio 2013 è rimasto gratuito solamente per le salme relative a residenti. Vengono quindi rilevati i dati distintamente.

Tumulazioni	2007	2008	2009	2010	2011	2012	2013
Tumulazioni salme in tomba di famiglia	49	57	73	60	68	50	46
Tumulazioni salme in loculo	111	109	42	53	76	69	73
Tumulazioni resti mortali	165	80	86	90	89	134	192
Totale tumulazioni	325	246	201	203	233	253	311

Inumazioni	2007	2008	2009	2010	2011	2012	2013
Inumazione residenti	144	160	179	156	144	145	134
Inumazione non residenti	14	7	5	5	2	9	7
Inumazione indigenti	4	5	n.r.	n.r.	n.r.	n.r.	n.r.
Totale inumazioni	162	172	184	161	146	154	141

Esumazioni	2007	2008	2009	2010	2011	2012	2013
Esumazioni ordinarie	141	116	0	110	139	0	0
Esumazioni straordinarie	8	4	7	3	2	1	7
Totale esumazioni	149	120	7	113	141	1	7

Estumulazioni	2007	2008	2009	2010	2011	2012	2013
Estumulazioni da loculo	6	13	11	23	25	52	94
Estumulazioni da tomba di famiglia	15	7	14	12	17	6	6
Totale Estumulazioni	21	20	25	35	42	58	100

Cremazioni	2007	2008	2009	2010	2011	2012	2013
Cremazioni di salme	101	110	126	138	169	209	235
Cremazioni di resti mortali	n.r.	n.r.	n.r.	n.r.	18	51	81
Affidamento ceneri a familiari / Dispersione ceneri	10	n.r.	n.r.	n.r.	4	7	15

n.r. = dato non rilevato

Concessioni Cimiteriali

Concessioni cimiteriali (loculi, celle ossario, tombe di famiglia ed aree cimiteriali) rilasciate a Bassano del Grappa per cimitero ed anno

Concessioni	2005	2006	2007	2008	2009	2010	2011	2012	2013
Cimitero SANTA CROCE	94	130	85	40	99	39	105	106	125
Cimitero ANGARANO	123	126	66	114	80	31	63	31	25
Cimitero CAMPESE	3	2	9	4	5	17	14	9	5
Cimitero VALROVINA	4	4	2	6	2	7	16	1	4
TOTALE	224	262	162	164	186	94	198	147	159

Concessioni di loculi per cimitero ed anno

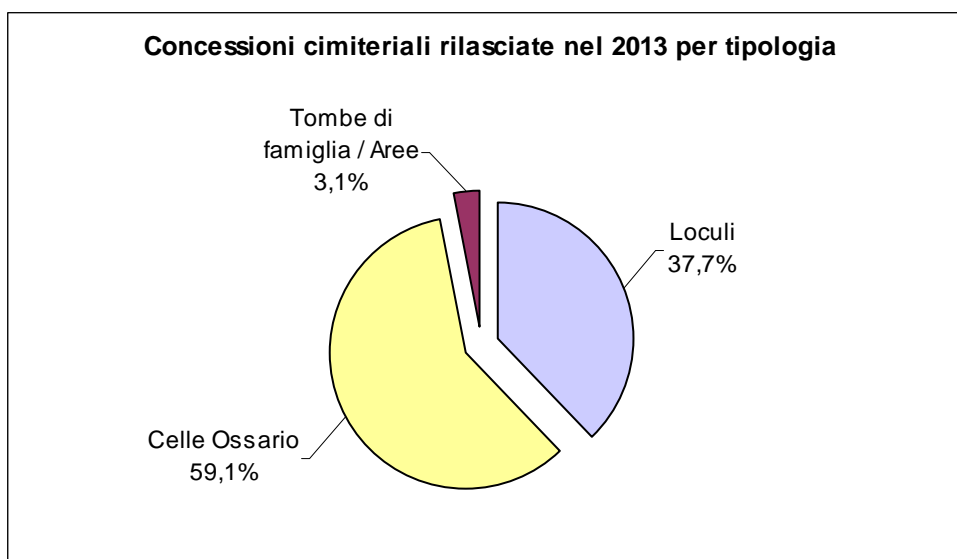
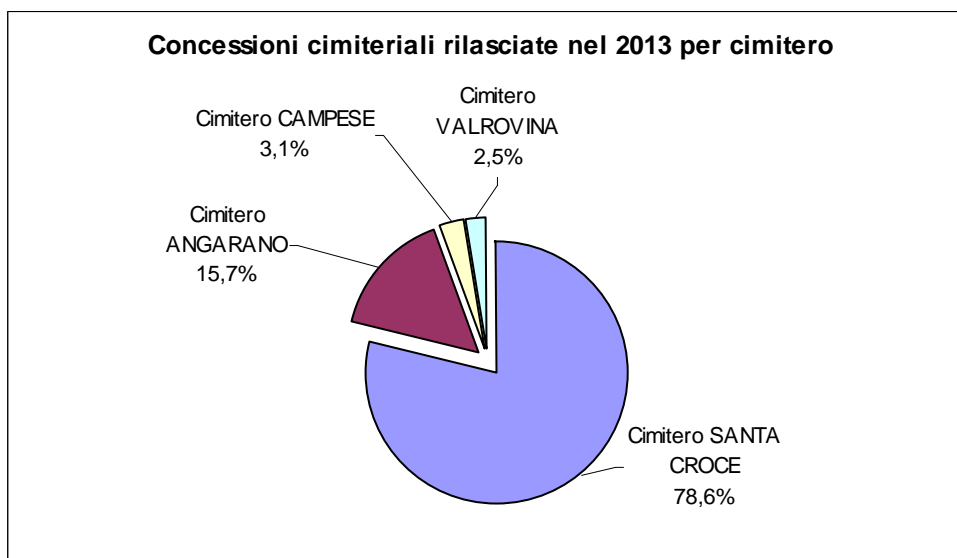
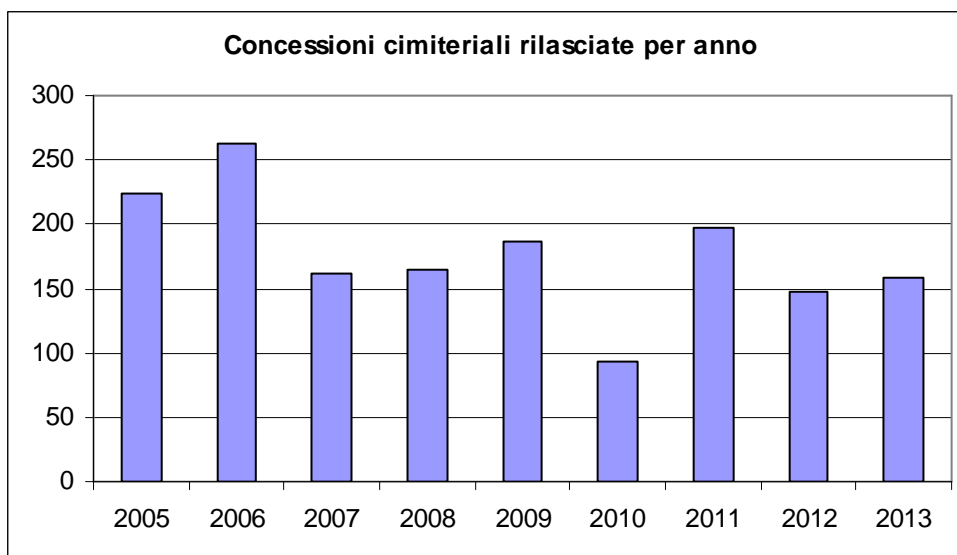
Loculi	2005	2006	2007	2008	2009	2010	2011	2012	2013
Cimitero SANTA CROCE	58	59	48	17	8	11	48	64	48
Cimitero ANGARANO	48	55	50	64	7	3	40	6	5
Cimitero CAMPESE	0	0	0	1	2	14	14	7	4
Cimitero VALROVINA	4	4	2	4	0	6	2	0	3
Totale loculi	110	118	100	86	17	34	104	77	60

Concessioni di celle ossario rilasciate per cimitero ed anno

Celle Ossario	2005	2006	2007	2008	2009	2010	2011	2012	2013
Cimitero SANTA CROCE	34	68	35	23	84	20	57	40	72
Cimitero ANGARANO	75	71	16	50	70	28	19	24	20
Cimitero CAMPESE	1	0	9	3	3	3	0	2	1
Cimitero VALROVINA	0	0	0	2	2	1	14	1	1
Totale celle ossario	110	139	60	78	159	52	90	67	94

Concessioni di tombe di famiglia e aree cimiteriali rilasciate per cimitero ed anno

Tombe di famiglia / Aree	2005	2006	2007	2008	2009	2010	2011	2012	2013
Cimitero SANTA CROCE	2	3	2	0	7	8	0	2	5
Cimitero ANGARANO	0	0	0	0	3	0	4	1	0
Cimitero CAMPESE	2	2	0	0	0	0	0	0	0
Cimitero VALROVINA	0	0	0	0	0	0	0	0	0
Totale tombe di famiglia / aree cimiteriali	4	5	2	0	10	8	4	3	5



ANAGRAFE

Certificazioni e pratiche anagrafiche per anno

Certificato / pratica richiesta	2004	2005	2006	2007	2008	2009	2010	2011	2012	2013
Certificati rilasciati allo sportello (*)	6.272	4.540	4.731	4.808	4.954	5.084	5.820	4.713	3.058	2.850
Certificati rilasciati a Enti tramite posta, fax o per via telematica, certificati ad uso interno (*)	9.104	10.821	11.785	12.680	12.020	11.184	11.190	9.059	8.175	7.881
Autentiche firme e copie (<i>stima</i>)	1.981	1.345	1.296	1.476	1.279	1.083	1.559	1.349	1.061	1.119
Pratiche immigrazione	1.415	1.315	1.171	1.477	1.610	1.382	1.453	1.330	1.344	1.292
Pratiche emigrazione	925	880	977	948	910	890	924	886	1.128	888
Cambio indirizzi e variazione nuclei familiari	1.206	980	1.006	944	1.051	1.009	1.020	1.026	979	977
Variazioni dati anagrafici e altre variazioni	(***)	336	226	187	238	307	219	245	273	231
Pratiche acquisto-riacquisto e perdita cittadinanza	11	47	72	136	155	209	220	129	165	219
Carte d'identità rilasciate (**)	7.442	7.070	6.994	7.232	5.927	3.021	3.870	5.426	6.621	6.057
Carte d'identità elettroniche	(****)	(****)	(****)	(****)	(****)	(****)	(****)	825	1.143	1.040
Certificati d'identità emessi	660	722	689	697	622	671	284	265	(*****)	(*****)

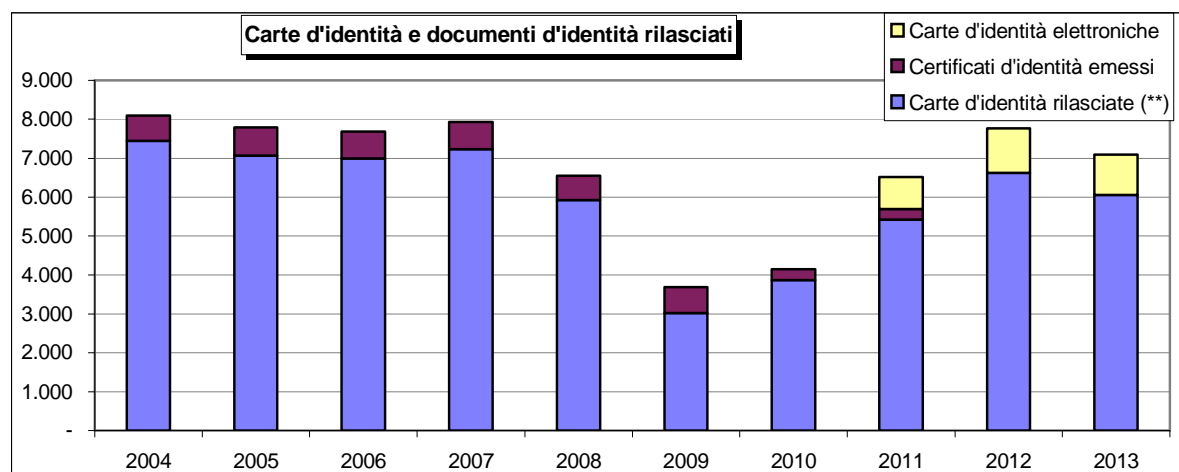
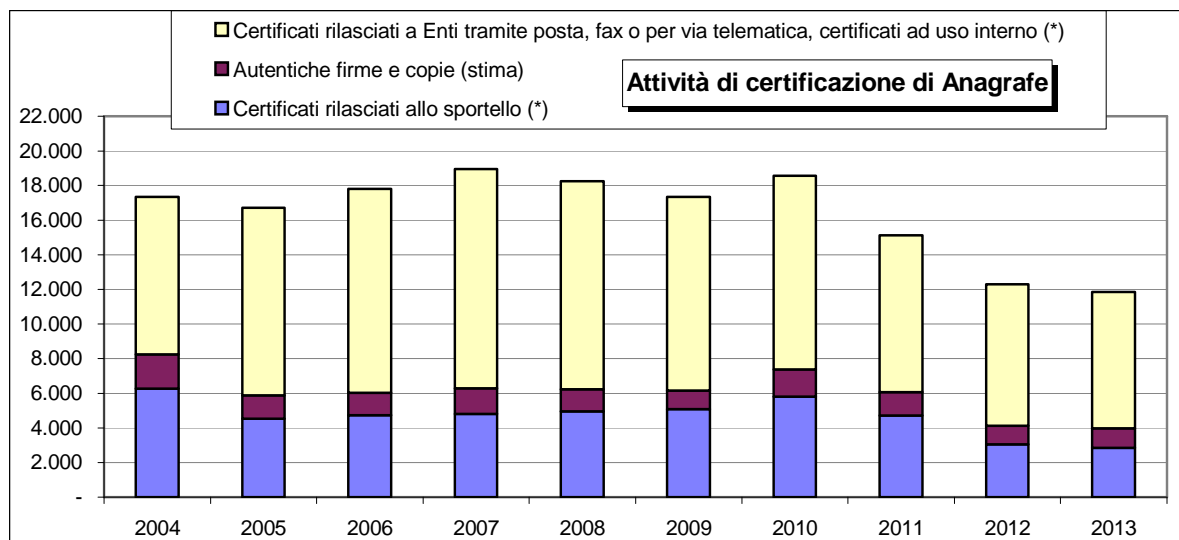
(*) Inclusi i certificati anagrafici effettuati dall'Ufficio Elettorale e dall'Ufficio Leva-Pensioni.

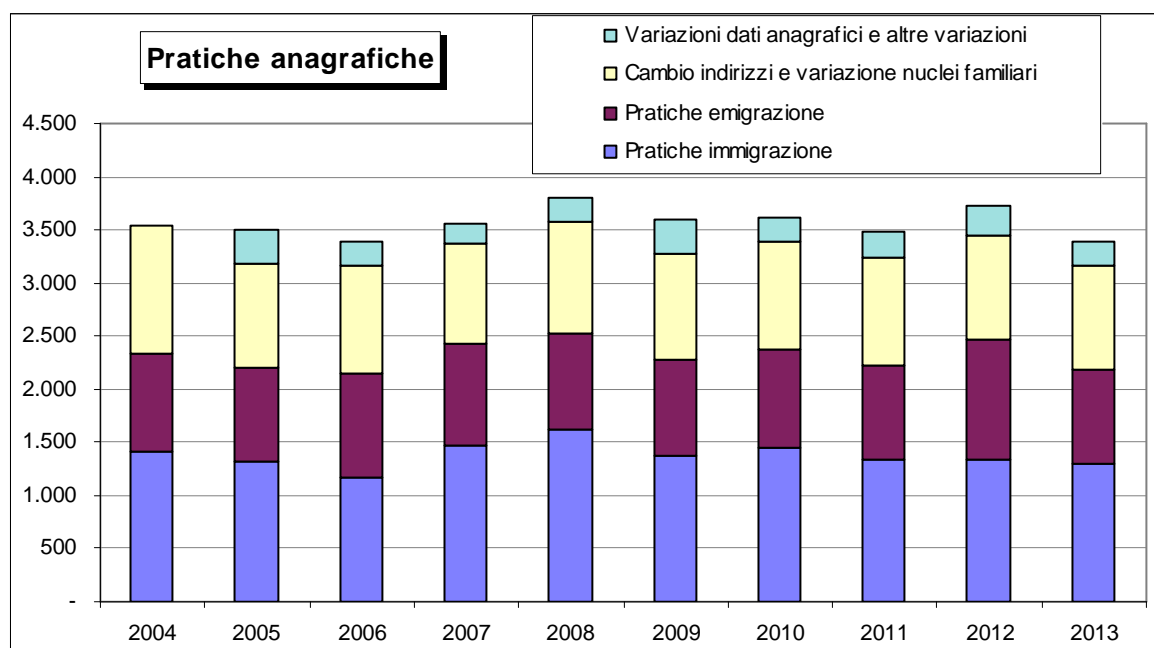
(**) Dal 2009 la validità della carta d'identità è stata prolungata a 10 anni.

(***) Dato non rilevato.

(****) Rilasciate a partire da aprile 2011.

(*****) Dal 2012 anche i minori di 15 anni fanno la carta d'identità.





ANAGRAFE POPOLAZIONE TEMPORANEA

Popolazione Temporanea presente negli archivi anagrafici al 31 dicembre di ciascun anno

Consistenza al 31 dicembre	2008	2009	2010	2011	2012	2013
Numero di iscritti all'Anagrafe dei Temporanei	216	223	280	283	337	135
Numero di cancellati dall'Anagrafe dei Temporanei	8	21	45	133	185	442

Iscrizioni e cancellazioni di popolazione temporanea dagli archivi anagrafici per anno

Variazioni in corso d'anno	2008	2009	2010	2011	2012	2013
Iscrizioni	271	51	81	124	142	114
Cancellazioni	55	44	24	60	108	46

Anagrafe Popolazione Temporanea - iscrizione

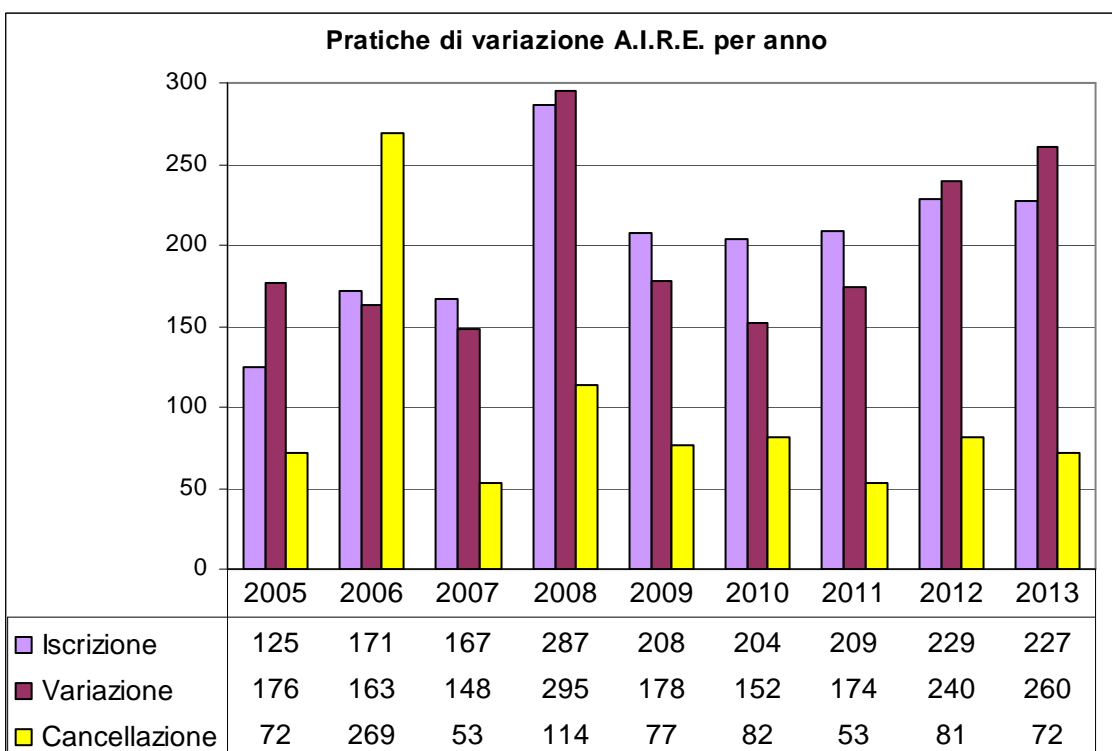
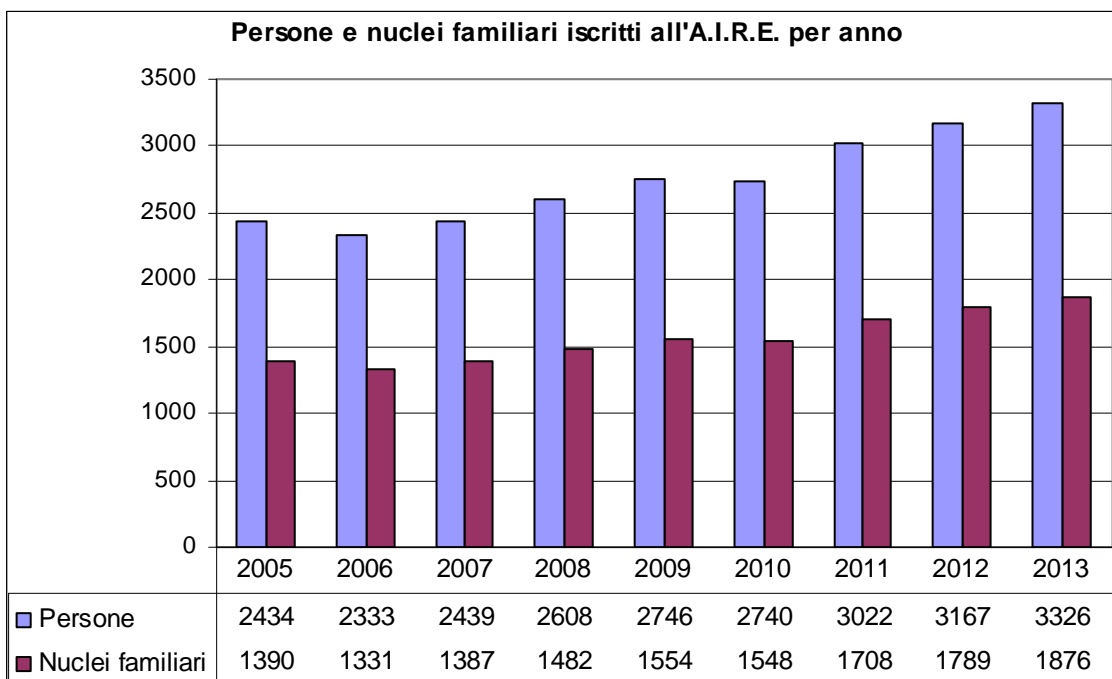
Chi dimora da almeno 4 mesi nel territorio del comune, ma non è ancora in grado di stabilire qui la propria residenza, può chiedere l'iscrizione nell'Anagrafe Popolazione Temporanea per sé e per gli eventuali componenti del proprio nucleo familiare. Per dimora si intende la permanenza in un luogo per un certo periodo di tempo (ad esempio per motivi di studio, lavoro, salute, famiglia). La dimora non deve però essere abituale, perché allora il cittadino deve fissare in quel luogo la residenza, e neppure occasionale (ad esempio per turismo), perché in tal caso non può essere considerato temporaneo.

Quando la permanenza nel comune supera i 12 mesi, il cittadino non può più essere considerato temporaneo e deve quindi chiedere l'iscrizione nell'Anagrafe della Popolazione Residente. Se non provvede personalmente è l'ufficiale d'anagrafe che, verificato il sussistere della dimora abituale, lo iscriverà d'ufficio.

Facendone richiesta all'Anagrafe, i temporanei italiani o i temporanei stranieri residenti in altro comune italiano possono ottenere esclusivamente la carta d'identità.

Normativa di riferimento: L. 24.12.1954, n° 1228; D.P.R. 30.05.1989, n° 223 (Regolamento anagrafico).

AIRE – Anagrafe degli Italiani Residenti all'Estero



L'AIRE ("Anagrafe e censimento degli italiani all'estero") è stata istituita nel 1990, con la Legge n. 470 del 27 Ottobre 1988 ed il relativo regolamento di esecuzione, D.P.R. n. 323 del 6 settembre 1989. L'AIRE contiene i dati dei cittadini che hanno dichiarato spontaneamente di voler risiedere all'estero per un periodo di tempo superiore ai dodici mesi o, per i quali, è stata accertata d'ufficio tale residenza. I comuni sono gli unici competenti alla regolare tenuta dell'anagrafe della popolazione, sia di quella residente in Italia che dei cittadini italiani che dimorano abitualmente all'estero. Ciascun comune ha la propria AIRE. Esiste, inoltre, l'AIRE nazionale, istituita presso il Ministero dell'Interno che contiene i dati trasmessi dalle anagrafi comunali. Oltre ai dati anagrafici, l'AIRE centrale registra anche l'indicazione relativa all'iscrizione del cittadino nelle liste elettorali del comune di provenienza.

ELETTORALE

LISTE ELETTORALI

Variazioni alle liste elettorali del Comune di Bassano del Grappa per tipologia, sesso ed anno

Anno 2013		Cancellazioni			Iscrizioni		
Revisione	Periodo	M	F	TOT	M	F	TOT
Dinamica ordinaria	gennaio	283	331	614	217	224	441
Dinamica straordinaria	1° semestre	117	112	229	153	130	283
1^ Semestrale	aprile - giugno	10	22	32	109	91	200
Dinamica ordinaria	luglio	165	183	348	156	168	324
Dinamica straordinaria	2° semestre	0	0	0	3	2	5
2^ Semestrale	ottobre - dicembre	97	58	155	83	95	178
Totale		672	706	1.378	721	710	1.431

Cambi di abitazione - ristrutturazione sez.		2009	2010	2011	2012	2013		
Revisione	Periodo	TOT	TOT	TOT	TOT	M	F	TOT
Dinamica ordinaria	gennaio	362	285	357	355	147	157	304
Dinamica straordinaria	1° semestre	181	55	183	0	0	0	0
1^ Semestrale	aprile - giugno	0	0	0	0	0	0	0
Dinamica ordinaria	luglio	193	359	159	407	154	156	310
Dinamica straordinaria	2° semestre	0	0	0	0	0	0	0
2^ Semestrale	ottobre - dicembre	0	342	0	0	0	0	0
Totale		736	1041	699	762	301	313	614

Variazioni alle liste elettorali aggiunte del Comune di Bassano del Grappa e iscritti nell'anno 2013

Liste elettorali aggiunte	Situazione iniziale		Cancellazioni		Iscrizioni		Situazione finale - 2013		
	M	F	M	F	M	F	M	F	TOT
Provincia di Trento	4	3	1	2	5	8	8	9	17
Provincia di Bolzano	11	10	1	2	2	0	12	8	20
Regione Valle d'Aosta	0	0	0	0	0	0	0	0	0
Cittadini UE per Comunali	9	18	0	2	0	0	9	16	25
Cittadini UE per Europee	10	16	1	2	0	1	9	15	24

ALBI

Isritti agli albi e variazioni effettuate nell'anno 2013

Albo	Situazione iniziale		Cancellazioni		Iscrizioni		Situazione finale - 2013		
	M	F	M	F	M	F	M	F	TOT
Presidenti di Seggio	218	158	9	7	6	6	215	157	372
Scrutatori	503	627	17	26	30	62	516	663	1.179
Giudici Popolari Corte di Assise ⁽¹⁾	106	86	20	15	3	6	89	77	166
Giudici Popolari Corte di Assise d'Appello ⁽¹⁾	103	84	20	15	2	6	85	75	160

⁽¹⁾ L'aggiornamento degli albi dei Giudici Popolari è effettuato negli anni dispari (L. 10.04.1951, n. 287)

COMMISSIONI ELETTORALI

Riunioni della Commissione Elettorale Comunale di Bassano del Grappa per tipologia (*)

Commissione Elettorale Comunale	2006	2007	2008	2009	2010	2011	2012	2013
Ordinarie	9	11	1	1	1	1	1	1
Straordinarie	15	9	1	2	1	1	0	1
Totale	24	20	2	3	2	2	1	2

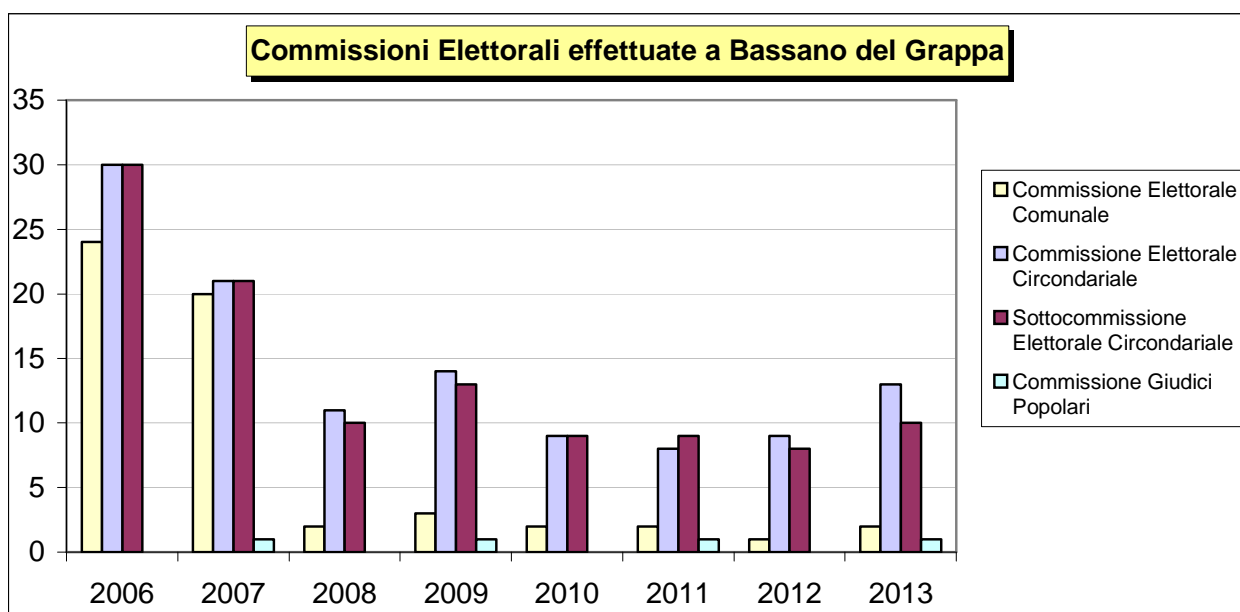
(*) Dal 1° Gennaio 2008 le competenze in materia di tenuta e revisione delle liste elettorali sono state trasferite dalla Commissione Elettorale Comunale all'Ufficiale Elettorale (nella persona del Responsabile dell'Ufficio Elettorale). Alla Commissione Elettorale Comunale restano le competenze relative all'aggiornamento dell'Albo delle persone idonee all'ufficio di scrutatore di seggio elettorale e alla nomina degli scrutatori.

Numero di riunioni delle Commissioni Elettorali per anno

Commissione	2006	2007	2008	2009	2010	2011	2012	2013
Commissione Elettorale Comunale	24	20	2	3	2	2	1	2
Commissione Elettorale Circondariale	30	21	11	14	9	8	9	13
Sottocommissione Elettorale Circondariale	30	21	10	13	9	9	8	10
Commissione Giudici Popolari	0	1	0	1	0	1	0	1
Totale sedute	84	63	23	31	20	20	18	26

Verbali redatti dall'Ufficiale Elettorale e dalle Commissioni Elettorali di Bassano del Grappa

Organo competente	2006	2007	2008	2009	2010	2011	2012	2013
Ufficiale Elettorale	/	/	35	41	34	39	35	38
Commissione Elettorale Comunale	44	42	2	3	2	2	1	2
Commissione Elettorale Circondariale	137	116	110	154	98	118	100	136
Sottocommissione Elettorale Circondariale	421	335	334	461	302	357	266	348
Commissione Giudici Popolari	0	1	0	1	0	1	0	1
Totale verbali	602	494	481	660	436	517	402	525



CONSULTAZIONI ELETTORALI

Consultazioni elettorali per tipologia ed anno

Consultazioni	2004	2005	2006	2007	2008	2009	2010	2011	2012	2013
Parlamento Europeo	X					X				
Politiche			X		X					X
Amministrative Regionali		X					X			
Amministrative Provinciali				X						
Amministrative Comunali	X					X				
Referendum Abrogativo		X				X		X		
Referendum Costituzionale			X							
Referendum Regionale										

Sostituzione componenti di seggio rinunciatarci per consultazione elettorale

	Politiche 2006	Referendum 2006	Provinciali 2007	Politiche 2008	Comunali ed Europee 2009	Comunali e Referendum 2009	Regionali 2010	Referendum 2011	Politiche 2013
Presidenti di seggio	2	5	4	4	10	1	2	5	4
Scrutatori	39	51	62	19	39	32	32	47	31

Rilascio autorizzazioni al voto fuori sezione a degenti in luoghi di cura per consultazione elettorale

	Politiche 2006	Referendum 2006	Provinciali 2007	Politiche 2008	Comunali ed Europee 2009	Comunali e Referendum 2009	Regionali 2010	Referendum 2011	Politiche 2013
Autorizzazioni luoghi di cura nel Comune	244	220	192	278	243	221	246	276	280
Autorizzazioni luoghi di cura fuori Comune	20	14	3	24	16	7	10	12	25
Totale	264	234	195	302	259	228	256	288	305

Ammissioni al voto nei Comuni del circondario (art. 32-bis D.P.R. 20.03.1967, n. 223) da parte della Commissione e della Sottocommissione Elettorale Circondariale

	Politiche 2006	Referendum 2006	Provinciali 2007	Politiche 2008	Comunali ed Europee 2009	Comunali e Referendum 2009	Regionali 2010	Referendum 2011	Politiche 2013
Commissione Elettorale Circondariale	4	2	3	4	5	4	1	4	6
Sottocommissione Elettorale Circondariale	1	1	3	2	0	0	2	2	2

TESSERE ELETTORALI

Rilascio di tessere elettorali, attestati sostitutivi ed tagliandi di aggiornamento della tessera

Tipologia	2006	2007	2008	2009	2010	2011	2012	2013
Nuove tessere elettorali	1.366	1.266	1.440	1.569	1.447	1.529	1.505	1.431
Rinnovi di tessere elettorali esaurite	0	0	0	0	2	5	0	192
Duplicati della tessera rilasciati durante le elezioni	802	118	489	392	238	364	0	686
Attestati sostitutivi (art. 7 D.P.R. 08.09.2000, n. 299)	0	14	0	9	21	0	0	0
Tagliandi adesivi di aggiornamento dati della tessera	771	774	1.885	867	1.132	749	762	673

CERTIFICATI

Certificati di iscrizione alle liste elettorali ed altri certificati emessi dall'Ufficio Elettorale per anno

Tipologia	2008	2009	2010	2011	2012	2013
Certificati di iscrizione alle liste elettorali (inclusi certificati collettivi)	2.146	3.318	9.234	3.116	8.474	1.386
Autentiche di sottoscrizioni per raccolte firme di iniziativa popolare	n.d.	n.d.	n.d.	n.d.	1.730	1.915
Richieste, anche cumulative, di certificati ad uso elettorale (Casellario Giudiziale, accertamenti di Pubblica Sicurezza, estratti di nascita...)	1.029	460	1.628	931	824	927
Certificati per la formazione del fascicolo personale: ⁽¹⁾						
- cumulativo residenza e cittadinanza o certificato residenza AIRE	1.440	1.818	1.463	1.544	1.890	1.439
- estratto per riassunto dell'atto di nascita	465	427	619	420	628	496
Stati di famiglia originari ed altre ricerche storiche ⁽¹⁾	167	180	181	199	140	125

⁽¹⁾ già conteggiati tra i certificati anagrafici o di Stato Civile

CIRCONDARIO ELETTORALE DI BASSANO DEL GRAPPA

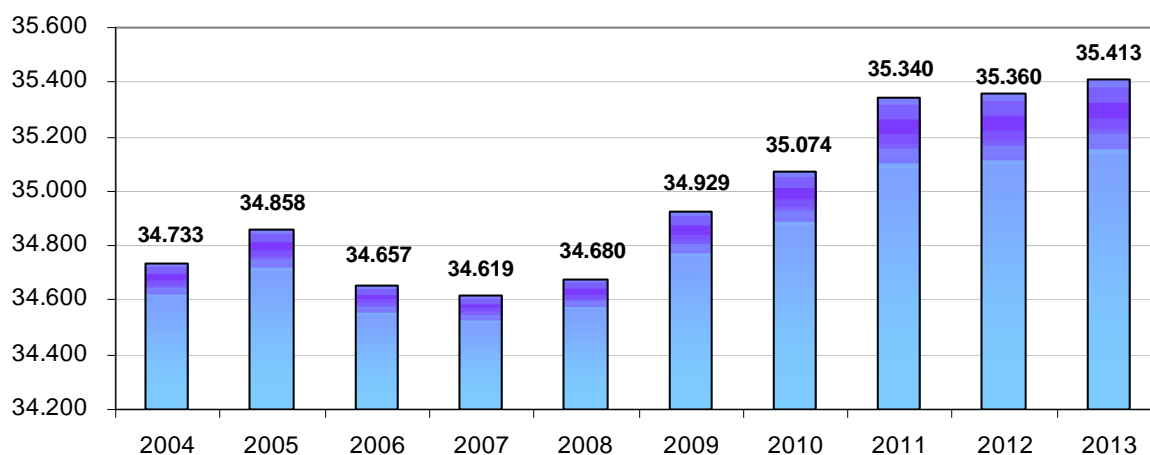
Elettori iscritti nelle liste elettorali del Comune di Bassano del Grappa per sesso ed anno

ELETTORI	2004	2005	2006	2007	2008	2009	2010	2011	2012	2013
Maschi	16.320	16.370	16.290	16.279	16.287	16.437	16.561	16.742	16.782	16.831
Femmine	18.413	18.488	18.367	18.340	18.393	18.492	18.513	18.598	18.578	18.582
Totale	34.733	34.858	34.657	34.619	34.680	34.929	35.074	35.340	35.360	35.413

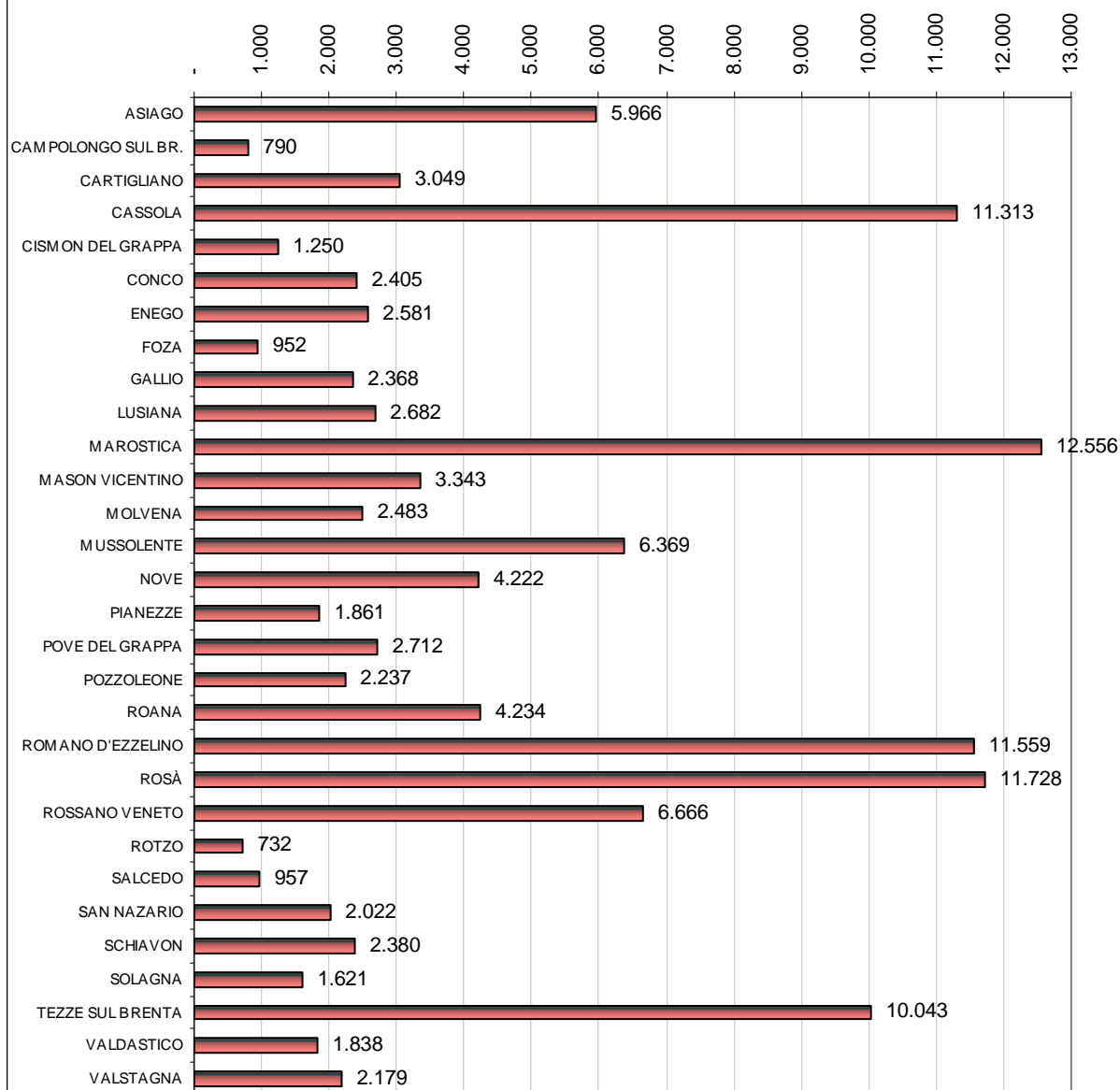
Elettori iscritti nelle liste elettorali dei Comuni del circondario di Bassano del Grappa per anno

COMUNE	Anno	2004	2005	2006	2007	2008	2009	2010	2011	2012	2013
BASSANO DEL GRAPPA		34.733	34.858	34.657	34.619	34.680	34.929	35.074	35.340	35.360	35.413
ASIAGO		5.925	5.932	5.881	5.923	5.917	5.900	5.938	5.987	5.982	5.966
CAMPOLONGO SUL BR.		782	781	765	765	771	780	779	790	798	790
CARTIGLIANO		2.897	2.909	2.914	2.929	2.976	3.040	3.040	3.040	3.024	3.049
CASSOLA		10.390	10.471	10.499	10.615	10.666	10.775	10.930	11.035	11.189	11.313
CISMON DEL GRAPPA		1.221	1.223	1.213	1.229	1.238	1.227	1.218	1.228	1.222	1.250
CONCO		2.223	2.246	2.194	2.205	2.227	2.240	2.276	2.323	2.366	2.405
ENEGO		2.585	2.589	2.564	2.571	2.592	2.606	2.604	2.564	2.577	2.581
FOZA		742	750	867	870	902	922	945	949	959	952
GALLIO		2.307	2.312	2.279	2.290	2.329	2.322	2.345	2.337	2.339	2.368
LUSIANA		2.646	2.677	2.670	2.655	2.668	2.700	2.707	2.696	2.700	2.682
MAROSTICA		11.440	11.511	11.454	11.580	11.666	11.739	11.879	12.290	12.405	12.556
MASON VICENTINO		2.766	2.916	2.956	3.000	3.038	3.112	3.186	3.274	3.318	3.343
MOLVENA		2.203	2.250	2.269	2.324	2.351	2.418	2.452	2.471	2.465	2.483
MUSSOLENTE		5.820	5.971	5.960	6.057	6.156	6.211	6.239	6.326	6.325	6.369
NOVE		4.050	4.056	4.068	4.108	4.112	4.136	4.149	4.165	4.194	4.222
PIANEZZE		1.653	1.680	1.693	1.744	1.773	1.796	1.806	1.833	1.857	1.861
POVE DEL GRAPPA		2.504	2.532	2.560	2.608	2.636	2.659	2.673	2.704	2.691	2.712
POZZOLEONE		2.099	2.084	2.123	2.150	2.177	2.204	2.226	2.238	2.228	2.237
ROANA		3.895	3.949	3.946	4.000	4.054	4.152	4.210	4.223	4.291	4.234
ROMANO D'EZZELINO		11.587	11.499	11.516	11.514	11.523	11.542	11.513	11.545	11.574	11.559
ROSÀ		10.888	10.924	10.911	10.968	11.155	11.231	11.364	11.530	11.635	11.728
ROSSANO VENETO		5.911	6.051	6.067	6.171	6.227	6.404	6.499	6.530	6.560	6.666
ROTZO		616	627	611	619	638	665	691	699	709	732
SALCEDO		935	920	913	923	925	930	931	934	945	957
SAN NAZARIO		1.946	1.948	1.921	1.948	1.945	1.982	1.993	2.010	1.999	2.022
SCHIAVON		2.075	2.111	2.160	2.188	2.215	2.257	2.290	2.355	2.342	2.380
SOLAGNA		1.565	1.586	1.557	1.581	1.578	1.606	1.592	1.597	1.610	1.621
TEZZE SUL BRENTA		8.754	8.927	9.141	9.308	9.481	9.540	9.685	9.781	9.918	10.043
VALDASTICO		1.861	1.852	1.770	1.787	1.808	1.831	1.860	1.875	1.843	1.838
VALSTAGNA		2.147	2.149	2.091	2.105	2.099	2.121	2.144	2.163	2.145	2.179

Elettori del Comune di Bassano del Grappa al 31 Dicembre di ogni anno



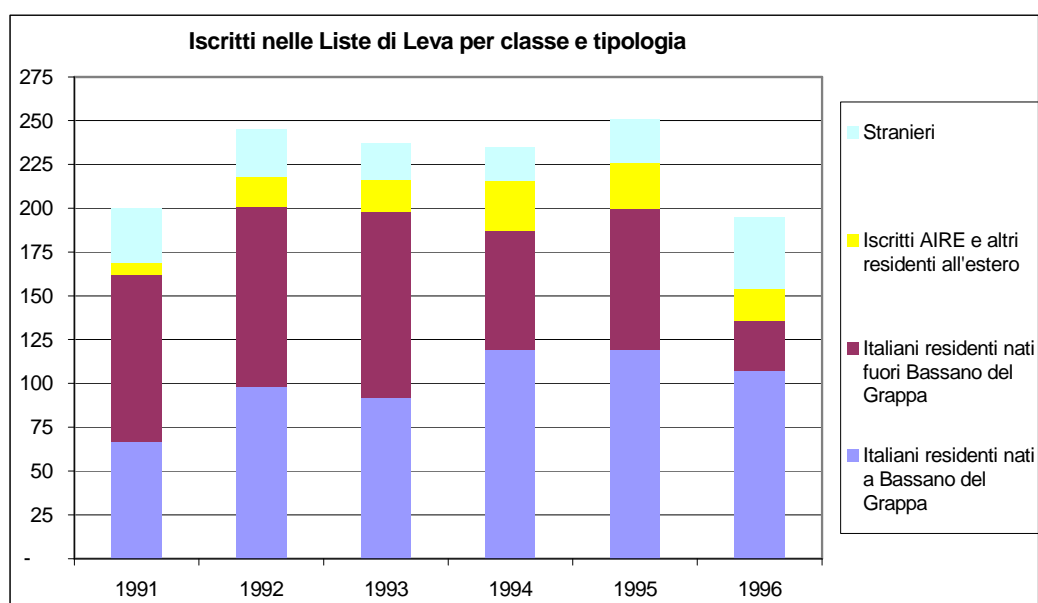
Elettori dei Comuni del Circondario di Bassano del Grappa al 31/12/2013

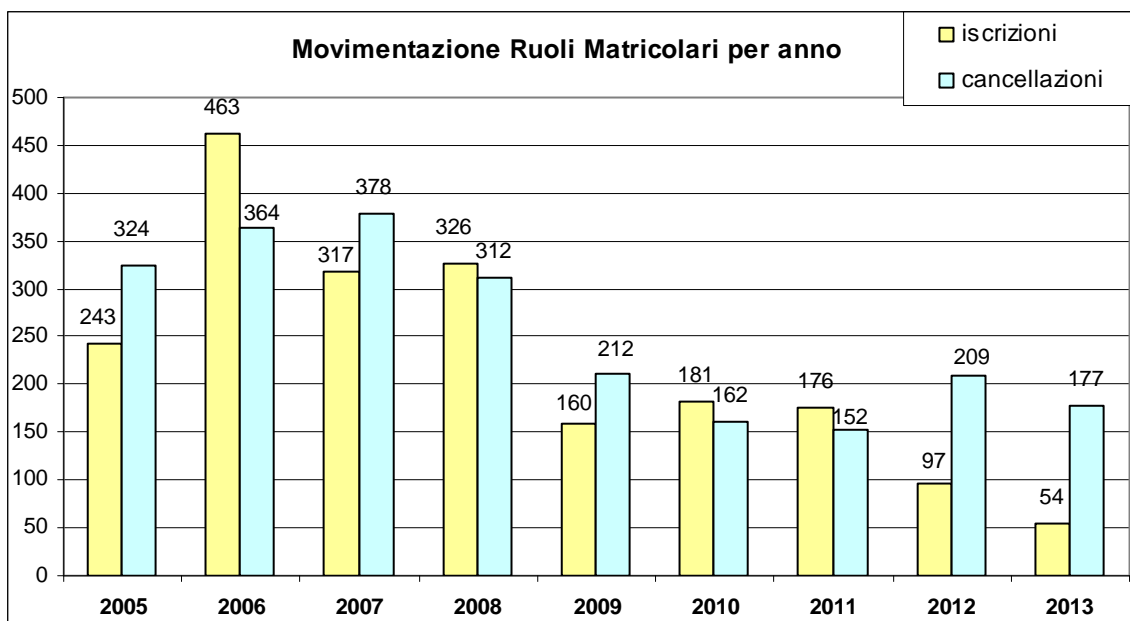


LEVA MILITARE

Formazione Liste di Leva Militare	2008	2009	2010	2011	2012	2013
	1991	1992	1993	1994	1995	1996
Classi di leva						
Italiani residenti nati a Bassano del Grappa	67	98	92	119	119	107
Italiani residenti nati fuori Bassano del Grappa	95	103	106	68	81	29
Iscritti AIRE e altri residenti all'estero	7	17	18	29	26	18
Stranieri	31	27	21	19	25	41
Totale iscritti nelle Liste di Leva	200	245	237	235	251	195
Elenco nati a Bassano ed iscritti Leva in altri Comuni	318	269	270	515	621	671
Comunicazioni						
Richieste estratti ai Comuni di nascita (Mod. 87)	95	104	106	68	81	29
Comunicazione ai Comuni di residenza dei nati a Bassano del Grappa (Mod. 87 + estratto di nascita)	318	269	270	515	621	671

Archivi Liste di Leva e Ruoli Matricolari	2008	2009	2010	2011	2012	2013
Archivio Liste di Leva complessive (nominativi)	23.676	23.921	24.158	24.393	24.644	24.839
Archivio complessivo Ruoli Matricolari relativi a classi prosciolte (persone dai 46 anni d'età in su)	17.820	18.099	18.338	18.622	18.945	19.225
Ruoli Matricolari						
Iscritti nei ruoli matricolari in congedo illimitato (classi di leva non prosciolte - persone fino a 45 anni d'età)	8.137	7.867	7.628	7.344	7.021	6.741
Cancellazioni dai ruoli matricolari per decesso - riformati - perdita cittadinanza - altro	4	3	5	3	1	2
Cancellazioni dai ruoli matricolari (emigrazioni)	312	212	162	152	209	177
Iscrizioni nei ruoli matricolari (immigrazioni)	326	160	181	176	97	54
Altre pratiche						
Comunicazioni ai Comuni ruoli matricolari (Mod.84)	638	372	343	328	306	231
Rilascio certificati esito di leva/iscrizione ai ruoli matricolari	115	128	132	105	82	97
Comunicazioni informazioni di residenza al Distretto Militare	20	16	66	72	68	97





Informatizzazione archivio storico Ruoli Matricolari. Dati registrati in ciascun anno

classe di leva	2005	2006	2007	2008	2009	2010	2011	2012	2013
1962	1	0	4	0	0	0	0	0	0
1963	0	0	7	5	0	4	0	0	0
1964	0	0	2	3	232	2	0	0	0
1965	0	0	3	17	259	4	1	0	0
1966	0	0	9	299	6	5	3	1	0
1967	2	0	3	262	2	5	6	0	0
1968	0	0	2	225	4	6	4	6	0
1969	0	0	5	203	6	3	2	0	2
1970	0	0	35	216	4	7	5	3	2
1971	0	0	263	2	6	8	3	3	0
1972	0	213	6	7	13	10	4	4	7
1973	0	208	5	8	4	13	5	7	4
1974	0	221	5	7	10	10	6	5	2
1975	0	181	3	4	8	20	1	8	6
1976	0	202	8	4	5	7	9	4	0
1977	155	23	13	6	5	8	7	3	2
1978	180	4	8	5	6	10	11	4	0
1979	156	6	6	8	4	8	1	7	5
1980	120	7	7	5	0	9	7	2	3
1981	138	6	3	3	6	4	5	4	1
1982	164	21	5	2	2	3	2	3	0
1983	166	6	1	2	6	8	2	5	2
1984	135	40	3	1	2	9	1	4	4
1985	95	66	3	0	1	3	1	1	0
Totale	1.312	1.204	409	1.294	591	166	86	74	40

PENSIONI

Pratiche di pensioni per anno	2006	2007	2008	2009	2010	2011	2012	2013
Pensioni I.N.P.D.A.P. dal 2013 unificato I.N.P.S.	170	140	150	120	105	111	105	97
Pensioni Dip. Prov.le del Ministero Economia e Finanze	60	16	10	5	6	9	4	1
Compilazione schede/caricamenti informatici pensionati Dip. Prov.le del Ministero Economia e Finanze - INPDAP - INPS (*)	205	177	218	125	111	128	121	110
Schede pensionati (eliminati-morte) comunicazione deceduti all'I.N.P.D.A.P. e Dip. Prov.le del Ministero Economia e Finanze	289	334	378	401	451	347	471	496
Archivio schede pensionati residenti	13.102	12.945	12.785	12.509	12.169	11.950	11.600	11.214
Archivio schede pensionati eliminati	18.884	19.218	19.596	19.997	20.448	20.795	21.266	21.762
Altra corrispondenza pratiche pensioni	112	140	137	85	77	52	45	62

(*) Cessate le comunicazioni con l'INPS

