



## **Città di Bassano del Grappa**

Area 1<sup>^</sup> - Risorse, Sviluppo  
Servizio Informativo Comunale  
Ufficio Statistica e Controllo di Gestione

Area 2<sup>^</sup> - Servizi alla persona, Operaestate e Spettacolo  
Servizi Demografici

# **Monitoraggio attività dei Servizi Demografici Anno 2014**

L'Ufficio Statistica del Comune di  
Bassano del Grappa fa parte del



Dirigente Area Prima dott. Francesco Benacchio.

La supervisione è del dott. Marco Diprima, Responsabile del Servizio Informativo Comunale.

La rilevazione, l'elaborazione, l'analisi statistica e la validazione dei dati sono state effettuate dalla dott.ssa Annachiara Zuccollo, responsabile dell'Ufficio Comunale di Statistica e Controllo di Gestione.

Hanno collaborato, fornendo dati singoli o aggregati relativi all'attività del proprio ufficio o servizio, i dipendenti dei Servizi Demografici - Area Seconda: Anna Maria Agostini, Michele Bertoncello, Evelina Grotto, Michela Remonato, Sonia Stopiglia, Franco Tasca, Eleonora Toffolon, Federica Torresan, Giuseppe Venezian.

Ultimato nel mese di giugno 2015

- I dati elaborati e qui presentati sono di fonte comunale e si riferiscono al comune di Bassano del Grappa. Se non specificato diversamente, essi riguardano l'anno 2014.
- I dati contenuti in altre precedenti analoghe pubblicazioni statistiche che non concordano con quelli qui presentati si intendono aggiornati e/o rettificati.
- L'utilizzazione dei dati è consentita con citazione della fonte.
- La presente pubblicazione è disponibile anche nel sito Internet ufficiale del Comune, all'indirizzo: [www.comune.bassano.vi.it](http://www.comune.bassano.vi.it)
- Precisazioni ed approfondimenti sui dati e sulle tematiche affrontate vanno richieste all'Ufficio Statistica e Controllo di Gestione – Area Prima.

Indirizzo Ufficio Statistica e Controllo di Gestione: Via Matteotti, 39 – 36061 Bassano del Grappa (Vi)  
Telefono: 0424 519251 Fax: 0424 519272  
e-mail: [statistica@comune.bassano.vi.it](mailto:statistica@comune.bassano.vi.it)

# INDICE

PREMESSA .....	4
STATO CIVILE.....	5
POLIZIA MORTUARIA E CONCESSIONI CIMITERIALI .....	10
ANAGRAFE .....	13
ELETTORALE.....	16
LEVA MILITARE .....	21
PENSIONI.....	23

## PREMESSA

Il monitoraggio delle attività dei Servizi Demografici, inserito tradizionalmente dell'Annuario statistico comunale, a partire dall'anno 2013 viene esposto in un apposito referto, vista la sempre maggiore importanza che viene data dal legislatore al monitoraggio delle attività dei servizi pubblici.

Il monitoraggio delle attività e dei servizi comunali rientra tra gli adempimenti previsti per il controllo di gestione e la valutazione della performance dell'ente.

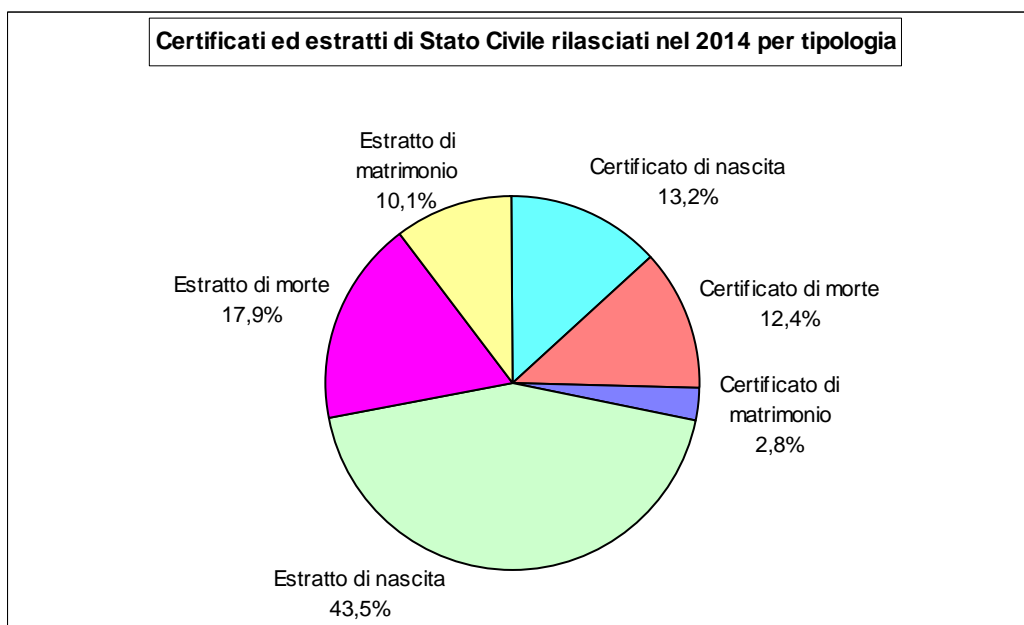
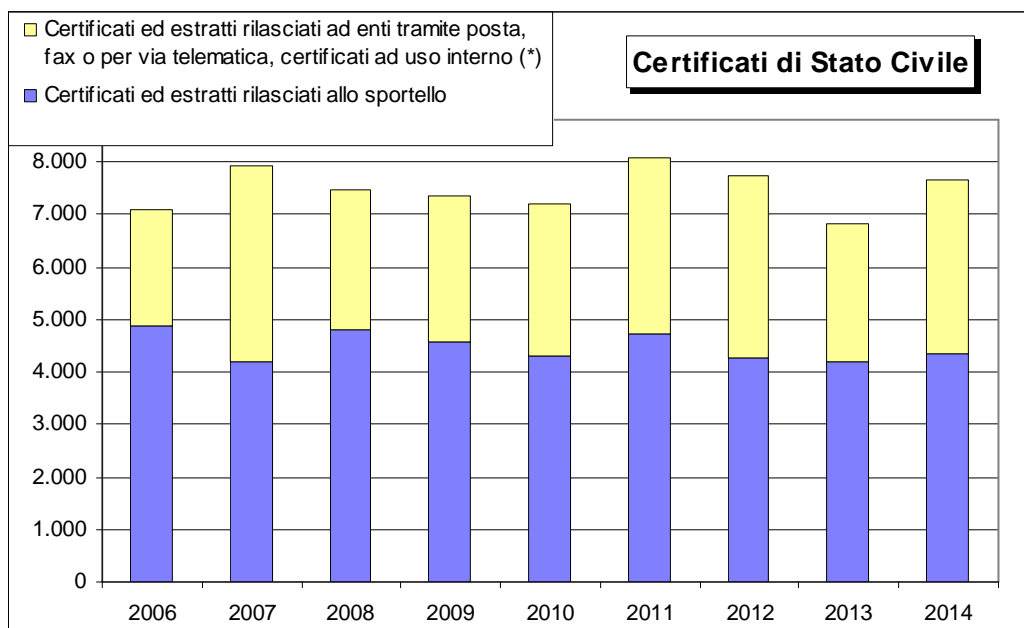
Si riportano nel presente elaborato i dati riguardanti le attività relative a funzioni svolte *ex lege* dal Comune per conto dello Stato, che riguardano: stato civile, polizia mortuaria e concessioni cimiteriali, anagrafe, elettorale, leva e pensioni. Vengono monitorate attività legate all'erogazione di prestazioni a domanda individuale e d'ufficio, riguardanti sia la certificazione che le pratiche svolte in *back office*, mettendo in risalto in particolare quelle più frequenti e significative.

L'analisi è condotta in un arco di almeno 5 anni, per poter valutare l'andamento temporale dei delle attività svolte e dei servizi erogati dai diversi settori.

## STATO CIVILE

Tipo di certificazione	2006	2007	2008	2009	2010	2011	2012	2013	2014
Certificati ed estratti rilasciati allo sportello	4.894	4.183	4.785	4.588	4.300	4.735	4.277	4.199	4.336
Certificati ed estratti rilasciati ad enti tramite posta, fax o per via telematica, certificati ad uso interno (*)	2.210	3.754	2.674	2.781	2.883	3.350	3.458	2.611	3.321
Copie integrali atti nascita per matrimonio	630	820	815	405	267	345	871	420	480
Copie integrali atti nascita per allineamento CF	110	52	45	37	18	22	18	15	90
Ricerche storiche	158	235	323	263	123	190	220	208	175

(\*) Inclusi i certificati effettuati dall'Ufficio Elettorale e dall'Ufficio Leva-Pensioni



## Nascite - Atti iscritti e trascritti nei registri di nascita per tipologia ed anno

<b>NASCITE ISCRITTE</b>	<b>2007</b>	<b>2008</b>	<b>2009</b>	<b>2010</b>	<b>2011</b>	<b>2012</b>	<b>2013</b>	<b>2014</b>
Nati vivi denunciati entro termini di legge (parte 1^ serie A)	423	467	421	424	443	423	404	388
Nati vivi denunciati tardivamente (parte 1^ serie B)	6	13	11	2	6	6	8	4
<b>Totale atti di nascita iscritti</b>	<b>429</b>	<b>480</b>	<b>432</b>	<b>426</b>	<b>449</b>	<b>429</b>	<b>412</b>	<b>392</b>
<b>ATTI TRASCRITTI</b>	<b>2007</b>	<b>2008</b>	<b>2009</b>	<b>2010</b>	<b>2011</b>	<b>2012</b>	<b>2013</b>	<b>2014</b>
Trascrizione atti di nascita ricevuti da <b>altri comuni</b> (parte 2^ serie A)	9	5	5	4	7	6	1	6
Comunicazioni di nascita ricevute dal <b>Direttore Sanitario di centri di nascita</b>	5	4	3	7	5	3	4	9
Trascrizione atti di nascita ricevuti dall' <b>estero</b>	280	274	257	228	216	173	258	310
Trascrizioni sentenze di cambiamento di nome	3	2	3	2	2	1	1	2
Trascrizioni sentenze di attribuzione o cambiamento di cognome	8	4	2	0	8	11	6	1
Trascrizioni decreti di <b>adozione</b> nazionale o internazionale	9	7	8	5	4	7	4	6
Formazione atti di riconoscimento di figlio naturale	3	5	5	3	13	15	2	16
Altri atti trascritti (sentenze di rettifiche, dichiarazioni giudiziali di paternità, decreti di adozione in casi particolari, ecc.)	1	1	1	2	9	1	1	2
<b>Totale atti di nascita trascritti</b>	<b>318</b>	<b>302</b>	<b>284</b>	<b>251</b>	<b>264</b>	<b>217</b>	<b>277</b>	<b>352</b>

### Comunicazioni nascite avvenute a Bassano del Grappa iscritte in altri comuni (L. 127/97)

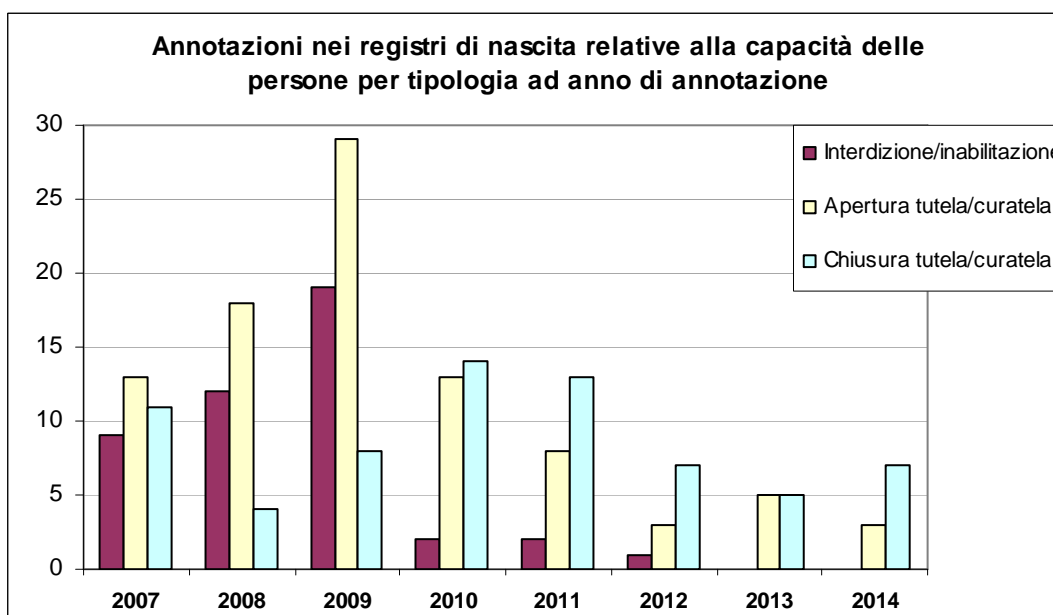
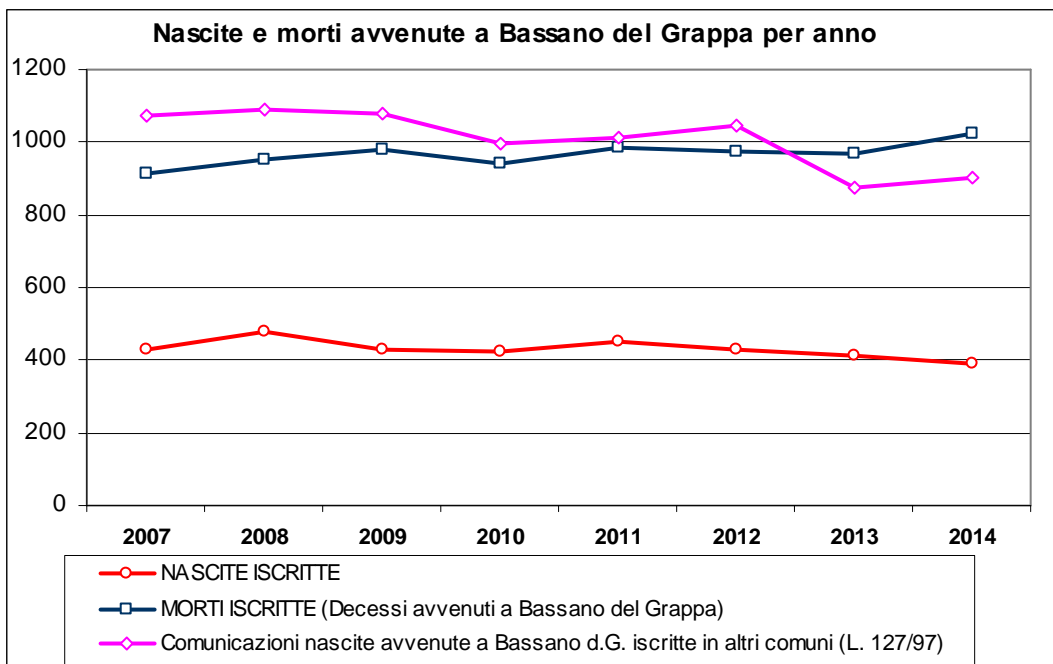
<b>COMUNICAZIONI</b>	<b>2007</b>	<b>2008</b>	<b>2009</b>	<b>2010</b>	<b>2011</b>	<b>2012</b>	<b>2013</b>	<b>2014</b>
Comunicazioni nascite avvenute a Bassano d.G. iscritte in altri comuni (L. 127/97)	<b>1.071</b>	<b>1.088</b>	<b>1.079</b>	<b>999</b>	<b>1.013</b>	<b>1.048</b>	<b>877</b>	<b>904</b>

### Annotazioni su atti di nascita

<b>Tipologia annotazione</b>	<b>2007</b>	<b>2008</b>	<b>2009</b>	<b>2010</b>	<b>2011</b>	<b>2012</b>	<b>2013</b>	<b>2014</b>
Annotazione di correzione errori materiali	37	52	45	49	38	58	50	49
Annotazione di esatta indicazione del nome (ex Art. 36, co. 1, D.P.R. n. 396/2000)	274	101	68	44	40	41	32	19
Interdizione/inabilitazione	9	12	19	2	2	1	0	0
Apertura tutela/curatela	13	18	29	13	8	3	5	3
Chiusura tutela/curatela	11	4	8	14	13	7	5	7
Altre (revoca interdizione, nomina tutore provvisorio, nomina amministratore di sostegno, ecc.)	12	8	30	32	53	45	34	38

## Decessi - Atti iscritti e trascritti nei registri di morte per tipologia ed anno

<b>MORTI ISCRITTE (Decessi avvenuti a Bassano del Grappa)</b>	<b>2007</b>	<b>2008</b>	<b>2009</b>	<b>2010</b>	<b>2011</b>	<b>2012</b>	<b>2013</b>	<b>2014</b>
Decessi avvenuti <b>in casa</b> (parte 1^)	65	49	70	79	74	86	85	96
Decessi avvenuti <b>in istituto di cura/assistenza</b> (parte 2^ serie B)	838	902	900	849	900	878	883	911
Decessi avvenuti <b>in luoghi pubblici</b> o in abitazione <b>con sospetta morte violenta</b>	11	3	8	12	12	10	3	16
<b>Totale atti di morte iscritti</b>	<b>914</b>	<b>954</b>	<b>978</b>	<b>940</b>	<b>986</b>	<b>974</b>	<b>971</b>	<b>1023</b>
<b>ATTI TRASCRITTI</b>								
Trascrizione atti di morte ricevuti da <b>altri comuni</b>	25	27	42	31	33	32	26	31
Trascrizione atti di morte ricevuti dall' <b>estero</b>	18	17	10	14	8	19	17	16
Trascrizioni sentenze di rettifiche ed altri atti relativi ad atti di morte	0	1	0	0	0	0	0	1
<b>Totale atti di morte trascritti</b>	<b>43</b>	<b>45</b>	<b>52</b>	<b>45</b>	<b>41</b>	<b>51</b>	<b>43</b>	<b>48</b>



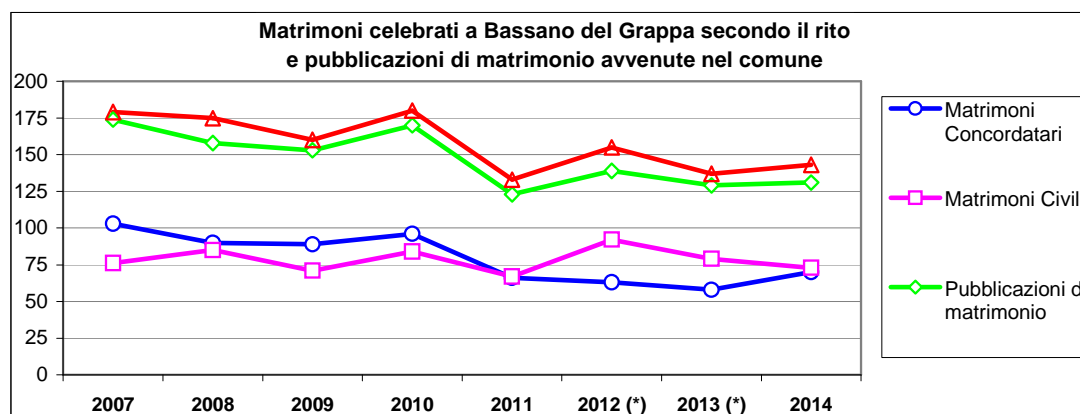
## Matrimoni - Atti iscritti e trascritti nei registri di matrimonio per tipologia ed anno

MATRIMONI CELEBRATI A BASSANO	2007	2008	2009	2010	2011	2012 (*)	2013 (*)	2014
<b>Matrimoni Concordatari</b>	<b>103</b>	<b>90</b>	<b>89</b>	<b>96</b>	<b>66</b>	<b>63</b>	<b>58</b>	<b>70</b>
<i>Rito Cattolico</i> (*)	103	89	88	96	66	63	58	69
<i>Culti Ammessi</i>	0	1	1	0	0	0	0	1
<b>Matrimoni Civili</b>	<b>76</b>	<b>85</b>	<b>71</b>	<b>84</b>	<b>67</b>	<b>92</b>	<b>79</b>	<b>73</b>
<b>Totale matrimoni celebrati a Bassano</b>	<b>179</b>	<b>175</b>	<b>160</b>	<b>180</b>	<b>133</b>	<b>155</b>	<b>137</b>	<b>143</b>
ATTI TRASCRITTI	2007	2008	2009	2010	2011	2012	2013	2014
Trascrizione atti di matrimonio <b>religioso</b> ricevuti da <b>altri comuni</b> (parte 2B)	60	67	60	57	40	59	47	53
Trascrizione atti di matrimonio <b>civile</b> ricevuti da <b>altri comuni</b>	12	18	13	16	14	14	11	18
Trascrizione atti di matrimonio ricevuti dall' <b>estero</b>	95	76	79	73	96	79	106	96
Trascrizione sentenza di <b>annullamento</b> atto di matrimonio	1	0	0	0	1	0	1	2
Trascrizione sentenze <b>straniere</b> di <b>divorzio</b>	9	11	11	8	8	11	9	11
Trascrizione <b>riconciliazione</b> coniugi	0	1	0	2	1	0	2	2
<b>Separazione</b> personale dei coniugi (**)	-	-	-	-	-	-	-	1
<b>Totale atti trascritti nei registri di matrimonio</b>	<b>177</b>	<b>173</b>	<b>163</b>	<b>156</b>	<b>160</b>	<b>163</b>	<b>176</b>	<b>183</b>
ANNOTAZIONI DEGLI ATTI	2007	2008	2009	2010	2011	2012	2013	2014
<b>Convenzioni matrimoniali</b> a seguito di atti pervenuti da <b>notai</b>	38	22	34	38	39	30	38	28
Annotazione omologa di <b>separazione consensuale</b>	53	58	69	62	59	54	49	43
Annotazione sentenza di <b>separazione giudiziale</b> passata in giudicato	4	2	20	15	10	10	2	2
Annotazione <b>ricorso per divorzio</b>	41	39	37	44	55	33	50	44
Annotazione sentenze <b>italiane</b> di <b>divorzio</b>	37	31	60	64	57	37	37	17
Annotazione sentenza di <b>rettifica</b> atto	0	1	0	0	0	0	0	0

(\*) Un matrimonio religioso dell'anno 2012 è stato comunicato tardivamente all'Ufficio di Stato Civile e trascritto nel 2013.

(\*\*) Le separazioni e i divorzi effettuati innanzi all'Ufficiale di Stato Civile sono stati introdotti con gli articoli 6 e 12 del Decreto legge n. 132/2014 convertito con Legge 162/2014.

PUBBLICAZIONI DI MATRIMONIO	2007	2008	2009	2010	2011	2012	2013	2014
Pubblicazioni avvenute <b>nel comune</b>	174	158	153	170	123	139	129	131
Pubblicazioni su richiesta di <b>altri comuni</b>	51	64	50	50	40	51	43	40
Pubblicazioni su richieste pervenute dall' <b>estero</b>	2	2	2	0	0	0	0	0
<b>Pubblicazioni totali</b>	<b>227</b>	<b>224</b>	<b>205</b>	<b>220</b>	<b>163</b>	<b>190</b>	<b>172</b>	<b>171</b>



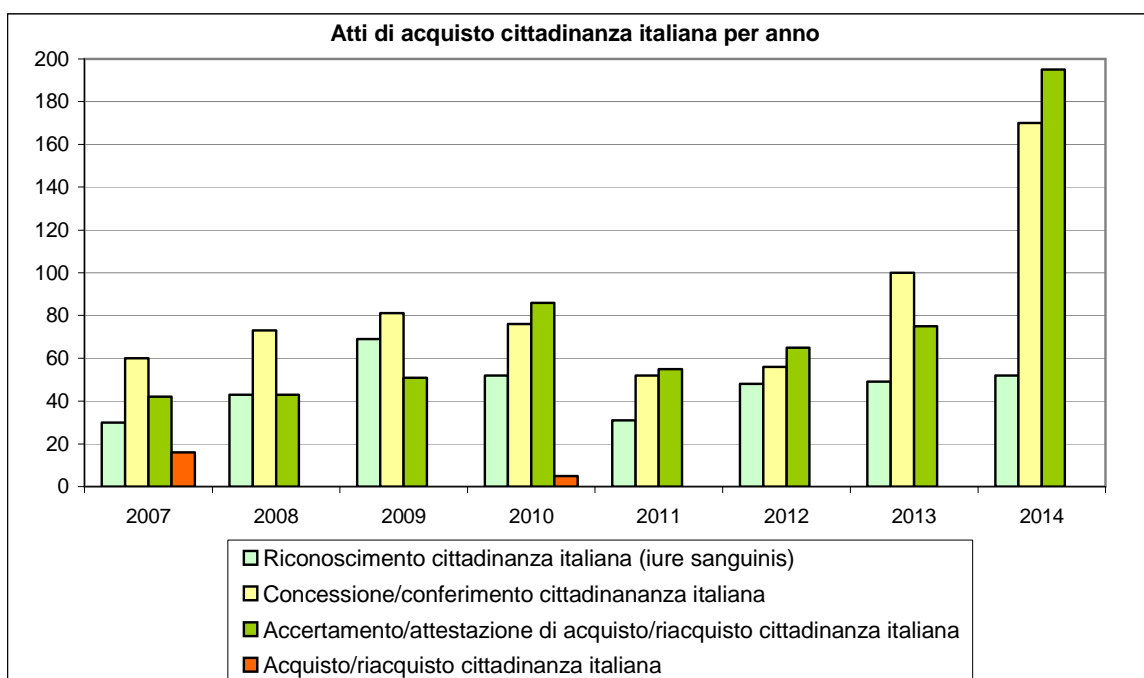
### Matrimoni civili per sala di celebrazione ed anno

Sala di celebrazione	2007	2008	2009	2010	2011	2012	2013	2014
Sala matrimoni - <b>gratuita</b>	27	57	33	48	52	40	56	55
Altra sala messa a disposizione dall'Amministrazione <b>a pagamento</b>	49	28	38	36	15	50	22	20
<b>Totale</b>	<b>76</b>	<b>85</b>	<b>71</b>	<b>84</b>	<b>67</b>	<b>90</b>	<b>78</b>	<b>75</b>



## Cittadinanza

Atti di cittadinanza	2007	2008	2009	2010	2011	2012	2013	2014
Verbale di giuramento per concessione/conferimento cittadinanza italiana	61	64	78	73	49	54	94	162
Decreto di concessione/conferimento di cittadinanza italiana	60	73	81	76	52	56	100	170
Acquisto/riacquisto di cittadinanza italiana (atti pervenuti dall'estero, dichiarazioni fatte davanti al console)	16	0	0	5	0	0	0	0
Accertamento/attestazione requisiti per acquisto/riacquisto cittadinanza italiana	42	43	51	86	55	65	75	195
Acquisto cittadinanza straniera, naturalizzazione straniera, rinuncia/perdita cittadinanza italiana	2	2	2	0	0	1	4	0
Altri atti	5	7	3	0	6	0	5	6
<b>Totale atti nei registri di cittadinanza</b>	<b>186</b>	<b>189</b>	<b>215</b>	<b>240</b>	<b>162</b>	<b>176</b>	<b>278</b>	<b>533</b>
Riconoscimento cittadinanza italiana ( <i>iure sanguinis</i> )	30	43	69	52	31	48	49	52



## POLIZIA MORTUARIA E CONCESSIONI CIMITERIALI

### Operazioni di polizia mortuaria per tipologia e anno

<b>Trasporti Funebri</b>	<b>2008</b>	<b>2009</b>	<b>2010</b>	<b>2011</b>	<b>2012</b>	<b>2013</b>	<b>2014</b>
Trasporti ordinari	1.105	1.076	1.052	966	867	963	989
Trasporti esenti (*)	6	4	10	137	212	198	113
<b>Totale trasporti funebri</b>	<b>1.111</b>	<b>1.080</b>	<b>1.062</b>	<b>1.103</b>	<b>1.079</b>	<b>1.161</b>	<b>1.102</b>

(\*) Da maggio 2011 a giugno 2013 il trasporto delle salme destinate alla cremazione era gratuito. A partire da luglio 2013 è rimasto gratuito solamente per le salme relative a residenti.

<b>Tumulazioni</b>	<b>2008</b>	<b>2009</b>	<b>2010</b>	<b>2011</b>	<b>2012</b>	<b>2013</b>	<b>2014</b>
Tumulazioni salme in tomba di famiglia	57	73	60	68	50	46	65
Tumulazioni salme in loculo	109	42	53	76	69	73	66
Tumulazioni resti mortali o ceneri	80	86	90	89	134	192	44
<b>Totale tumulazioni</b>	<b>246</b>	<b>201</b>	<b>203</b>	<b>233</b>	<b>253</b>	<b>311</b>	<b>175</b>

<b>Inumazioni</b>	<b>2008</b>	<b>2009</b>	<b>2010</b>	<b>2011</b>	<b>2012</b>	<b>2013</b>	<b>2014</b>
Inumazione residenti	160	179	156	144	145	134	127
Inumazione non residenti	7	5	5	2	9	7	12
<b>Totale inumazioni</b>	<b>172</b>	<b>184</b>	<b>161</b>	<b>146</b>	<b>154</b>	<b>141</b>	<b>139</b>

<b>Esumazioni</b>	<b>2008</b>	<b>2009</b>	<b>2010</b>	<b>2011</b>	<b>2012</b>	<b>2013</b>	<b>2014</b>
Esumazioni ordinarie	116	0	110	139	0	0	0
Esumazioni straordinarie	4	7	3	2	1	7	(**)
<b>Totale esumazioni</b>	<b>120</b>	<b>7</b>	<b>113</b>	<b>141</b>	<b>1</b>	<b>7</b>	<b>(**)</b>

<b>Estumulazioni</b>	<b>2008</b>	<b>2009</b>	<b>2010</b>	<b>2011</b>	<b>2012</b>	<b>2013</b>	<b>2014</b>
Estumulazioni da loculo	13	11	23	25	52	94	(**)
Estumulazioni da tomba di famiglia	7	14	12	17	6	6	(**)
<b>Totale Estumulazioni</b>	<b>20</b>	<b>25</b>	<b>35</b>	<b>42</b>	<b>58</b>	<b>100</b>	<b>(**)</b>

<b>Cremazioni</b>	<b>2008</b>	<b>2009</b>	<b>2010</b>	<b>2011</b>	<b>2012</b>	<b>2013</b>	<b>2014</b>
Cremazioni di salme	110	126	138	169	209	235	270
Affidamento ceneri a familiari / Dispersione ceneri	n.r.	n.r.	n.r.	4	7	15	23

(\*\*) Nel 2014 la rilevazione delle esumazioni straordinarie e delle estumulazioni non è stata effettuata in modo dettagliato, ma si sono rilevate genericamente n. 35 operazioni cimiteriali di tali tipologie.

n.r. = dato non rilevato

## Concessioni Cimiteriali

Concessioni cimiteriali (loculi, celle ossario, tombe di famiglia ed aree cimiteriali) rilasciate a Bassano del Grappa per cimitero ed anno

<b>Concessioni</b>	<b>2007</b>	<b>2008</b>	<b>2009</b>	<b>2010</b>	<b>2011</b>	<b>2012</b>	<b>2013</b>	<b>2014</b>
Cimitero SANTA CROCE	85	40	99	39	105	106	125	64
Cimitero ANGARANO	66	114	80	31	63	31	25	20
Cimitero CAMPESE	9	4	5	17	14	9	5	7
Cimitero VALROVINA	2	6	2	7	16	1	4	4
<b>TOTALE</b>	<b>162</b>	<b>164</b>	<b>186</b>	<b>94</b>	<b>198</b>	<b>147</b>	<b>159</b>	<b>95</b>

Concessioni di loculi per cimitero ed anno

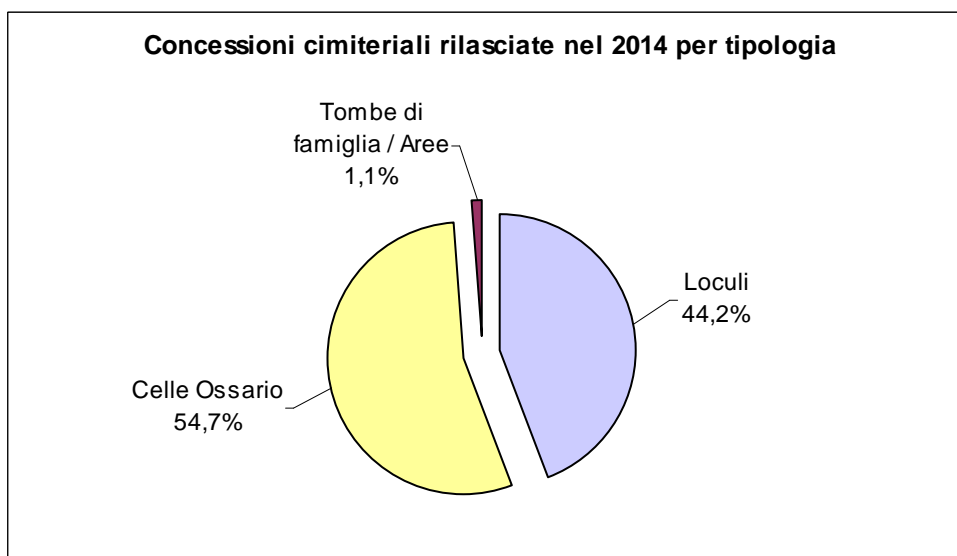
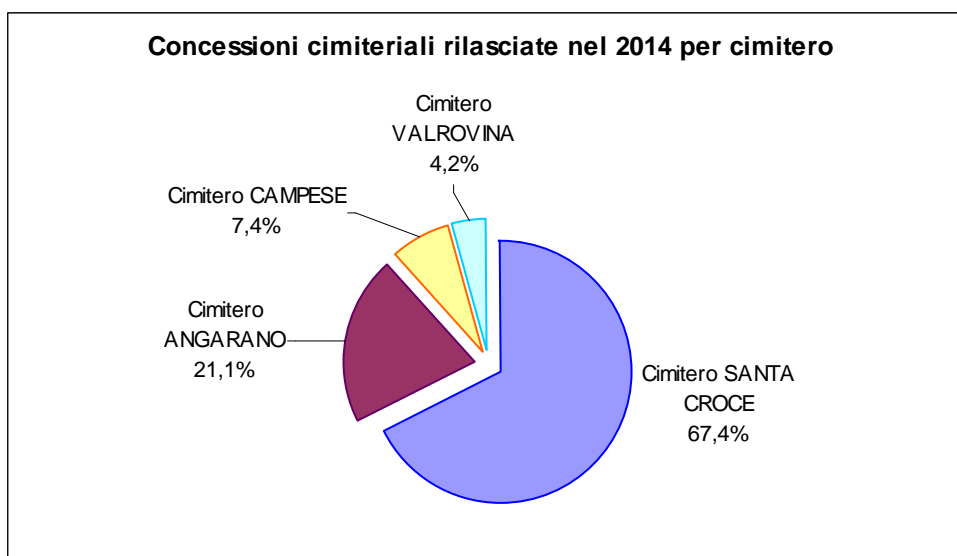
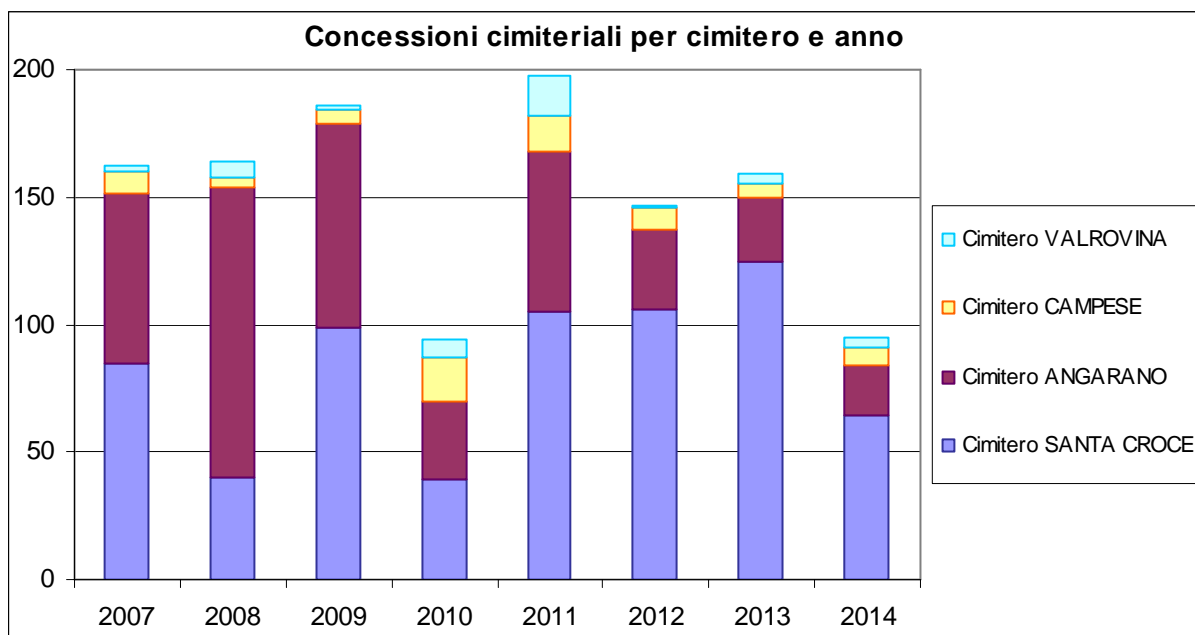
<b>Loculi</b>	<b>2007</b>	<b>2008</b>	<b>2009</b>	<b>2010</b>	<b>2011</b>	<b>2012</b>	<b>2013</b>	<b>2014</b>
Cimitero SANTA CROCE	48	17	8	11	48	64	48	30
Cimitero ANGARANO	50	64	7	3	40	6	5	5
Cimitero CAMPESE	0	1	2	14	14	7	4	6
Cimitero VALROVINA	2	4	0	6	2	0	3	1
<b>Totale loculi</b>	<b>100</b>	<b>86</b>	<b>17</b>	<b>34</b>	<b>104</b>	<b>77</b>	<b>60</b>	<b>42</b>

Concessioni di celle ossario rilasciate per cimitero ed anno

<b>Celle Ossario</b>	<b>2007</b>	<b>2008</b>	<b>2009</b>	<b>2010</b>	<b>2011</b>	<b>2012</b>	<b>2013</b>	<b>2014</b>
Cimitero SANTA CROCE	35	23	84	20	57	40	72	33
Cimitero ANGARANO	16	50	70	28	19	24	20	15
Cimitero CAMPESE	9	3	3	3	0	2	1	1
Cimitero VALROVINA	0	2	2	1	14	1	1	3
<b>Totale celle ossario</b>	<b>60</b>	<b>78</b>	<b>159</b>	<b>52</b>	<b>90</b>	<b>67</b>	<b>94</b>	<b>52</b>

Concessioni di tombe di famiglia e aree cimiteriali rilasciate per cimitero ed anno

<b>Tombe di famiglia / Aree</b>	<b>2007</b>	<b>2008</b>	<b>2009</b>	<b>2010</b>	<b>2011</b>	<b>2012</b>	<b>2013</b>	<b>2014</b>
Cimitero SANTA CROCE	2	0	7	8	0	2	5	1
Cimitero ANGARANO	0	0	3	0	4	1	0	0
Cimitero CAMPESE	0	0	0	0	0	0	0	0
Cimitero VALROVINA	0	0	0	0	0	0	0	0
<b>Totale tombe di famiglia / aree cimiteriali</b>	<b>2</b>	<b>0</b>	<b>10</b>	<b>8</b>	<b>4</b>	<b>3</b>	<b>5</b>	<b>1</b>



## ANAGRAFE

### Certificazioni e pratiche anagrafiche per anno

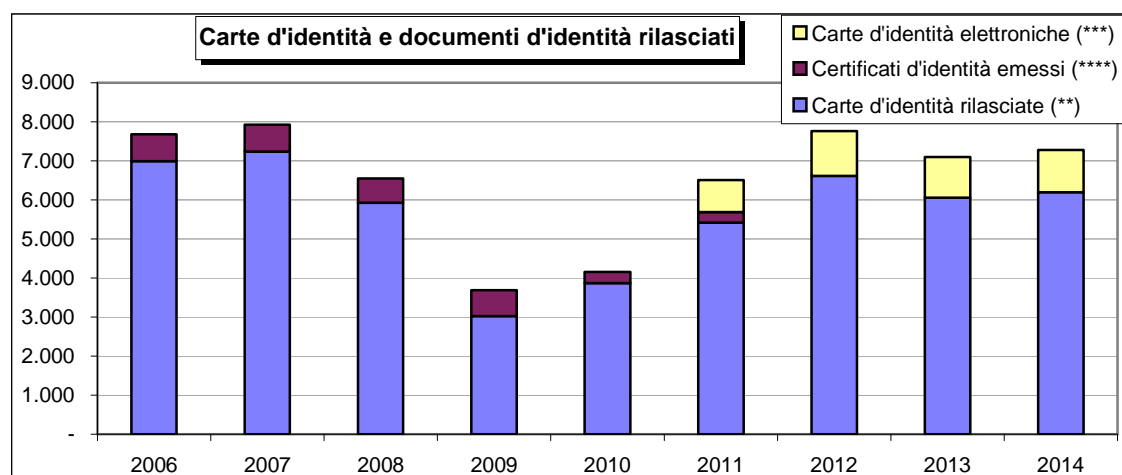
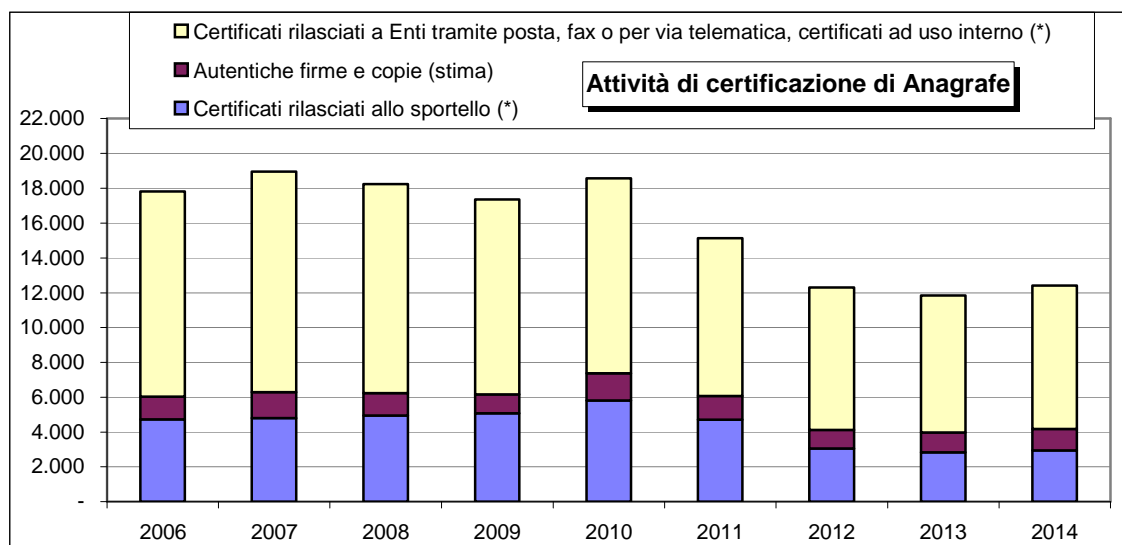
Certificato / pratica richiesta	2006	2007	2008	2009	2010	2011	2012	2013	2014
Certificati rilasciati allo sportello (*)	4.731	4.808	4.954	5.084	5.820	4.713	3.058	2.850	2.957
Certificati rilasciati a Enti tramite posta, fax o per via telematica, certificati ad uso interno (*)	11.785	12.680	12.020	11.184	11.190	9.059	8.175	7.881	8.243
Autentiche firme e copie (stima)	1.296	1.476	1.279	1.083	1.559	1.349	1.061	1.119	1.215
Pratiche immigrazione	1.171	1.477	1.610	1.382	1.453	1.330	1.352	1.336	1.273
Pratiche emigrazione	977	948	910	899	924	886	1.756	1.354	968
Cambio indirizzi e variazione nuclei familiari	1.006	944	1.051	1.009	1.020	1.026	979	977	955
Variazioni dati anagrafici e altre variazioni	226	187	238	307	219	246	273	231	215
Pratiche acquisto-riacquisto e perdita cittadinanza	72	136	155	209	220	129	165	219	410
Carte d'identità rilasciate (**)	6.994	7.232	5.927	3.021	3.870	5.426	6.621	6.057	6.194
Carte d'identità elettroniche (***)	-	-	-	-	-	825	1.143	1.040	1.093
Certificati d'identità emessi (****)	689	697	622	671	284	265	-	-	-

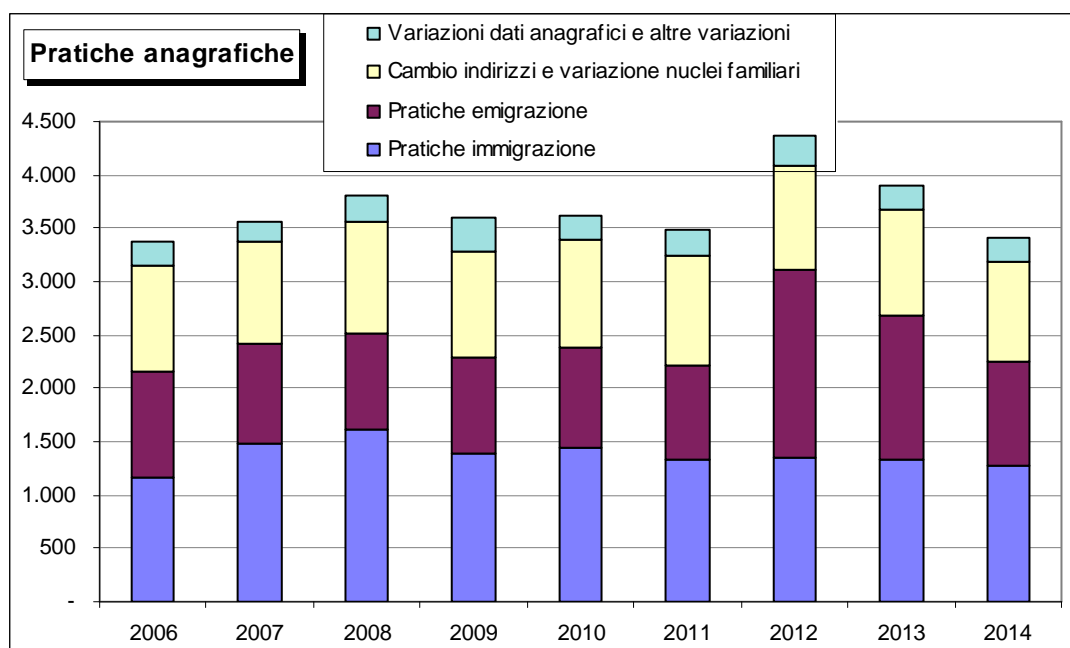
(\*) Inclusi i certificati anagrafici effettuati dall'Ufficio Elettorale e dall'Ufficio Leva-Pensioni.

(\*\*) Dal 2009 la validità della carta d'identità è stata prolungata a 10 anni.

(\*\*\*) Rilasciate a partire da aprile 2011.

(\*\*\*\*) Dal 2012 anche i minori di 15 anni fanno la carta d'identità.





## ANAGRAFE POPOLAZIONE TEMPORANEA

### Popolazione Temporanea presente negli archivi anagrafici al 31 dicembre di ciascun anno

Consistenza al 31 dicembre	2008	2009	2010	2011	2012	2013	2014
Numero di iscritti all'Anagrafe dei Temporanei	216	223	280	283	337	135	127
Numero di cancellati dall'Anagrafe dei Temporanei	8	21	45	133	185	442	484

### Iscrizioni e cancellazioni di popolazione temporanea dagli archivi anagrafici per anno

Variazioni in corso d'anno	2008	2009	2010	2011	2012	2013	2014
Iscrizioni	271	51	81	124	142	114	77
Cancellazioni	55	44	24	60	108	46	12

### Anagrafe Popolazione Temporanea

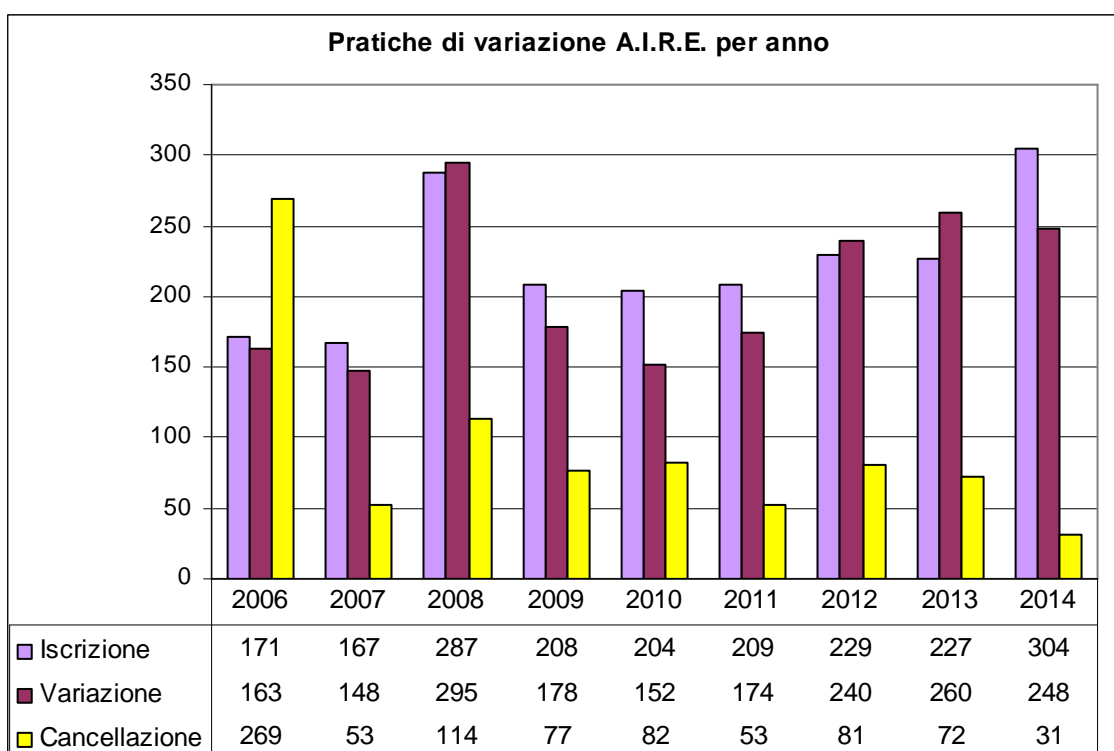
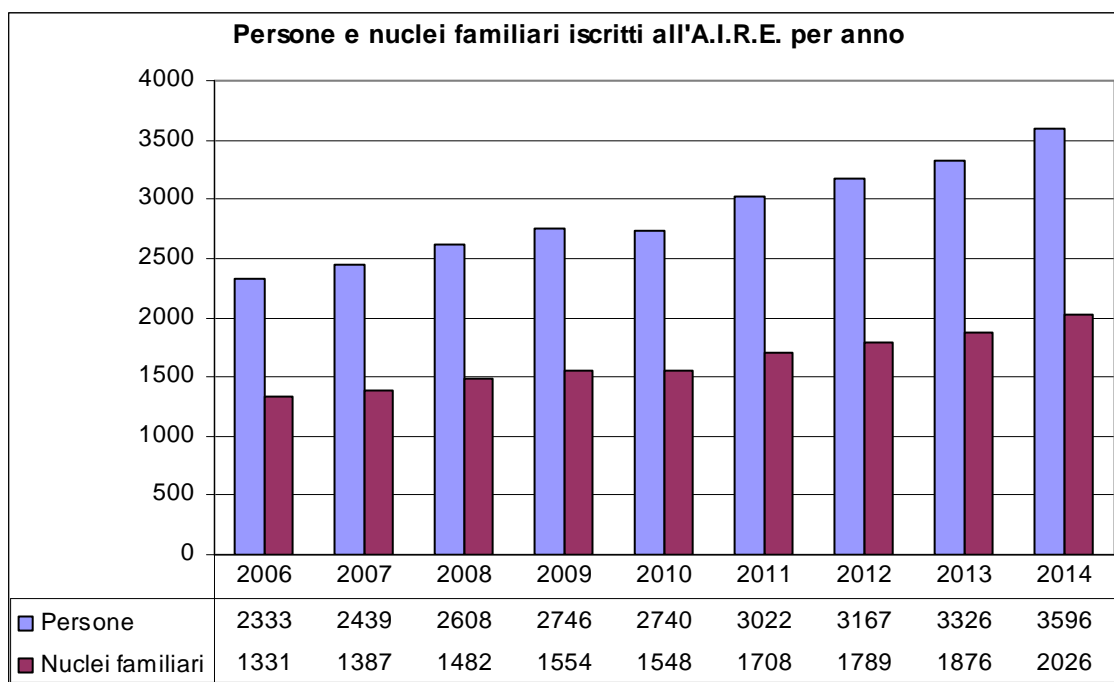
Chi dimora da almeno 4 mesi nel territorio del comune, ma non è ancora in grado di stabilire qui la propria residenza, può chiedere l'iscrizione nell'Anagrafe Popolazione Temporanea per sé e per gli eventuali componenti del proprio nucleo familiare. Per dimora si intende la permanenza in un luogo per un certo periodo di tempo (ad esempio per motivi di studio, lavoro, salute, famiglia). La dimora non deve però essere abituale, perchè allora il cittadino deve fissare in quel luogo la residenza, e neppure occasionale (ad esempio per turismo), perchè in tal caso non può essere considerato temporaneo.

Quando la permanenza nel comune supera i 12 mesi, il cittadino non può più essere considerato temporaneo e deve quindi chiedere l'iscrizione nell'Anagrafe della Popolazione Residente. Se non provvede personalmente è l'ufficiale d'anagrafe che, verificato il sussistere della dimora abituale, lo iscriverà d'ufficio.

Facendone richiesta all'Anagrafe, i temporanei italiani o i temporanei stranieri residenti in altro comune italiano possono ottenere esclusivamente la carta d'identità.

Normativa di riferimento: L. 24.12.1954, n° 1228; D.P.R. 30.05.1989, n° 223 (Regolamento anagrafico).

**AIRE**  
**Anagrafe degli Italiani Residenti all'Estero**



L'AIRE ("Anagrafe e censimento degli italiani all'estero") è stata istituita nel 1990, con la Legge n. 470 del 27 Ottobre 1988 ed il relativo regolamento di esecuzione, D.P.R. n. 323 del 6 settembre 1989. L'AIRE contiene i dati dei cittadini che hanno dichiarato spontaneamente di voler risiedere all'estero per un periodo di tempo superiore ai dodici mesi o, per i quali, è stata accertata d'ufficio tale residenza. I comuni sono gli unici competenti alla regolare tenuta dell'anagrafe della popolazione, sia di quella residente in Italia che dei cittadini italiani che dimorano abitualmente all'estero. Ciascun comune ha la propria AIRE. Esiste, inoltre, l'AIRE nazionale, istituita presso il Ministero dell'Interno che contiene i dati trasmessi dalle anagrafi comunali. Oltre ai dati anagrafici, l'AIRE centrale registra anche l'indicazione relativa all'iscrizione del cittadino nelle liste elettorali del comune di provenienza.

## ELETTORALE

### LISTE ELETTORALI

*Variazioni alle liste elettorali del Comune di Bassano del Grappa per tipologia, sesso ed anno*

Anno 2014		Cancellazioni			Iscrizioni		
Revisione	Periodo	M	F	TOT	M	F	TOT
Dinamica ordinaria	gennaio	318	370	688	248	292	540
Dinamica straordinaria	1° semestre	168	178	346	140	176	316
1^ Semestrale	aprile - giugno	6	6	12	112	92	204
Dinamica ordinaria	luglio	137	134	271	126	140	266
Dinamica straordinaria	2° semestre	1	2	3	2	2	4
2^ Semestrale	ottobre - dicembre	4	2	6	108	89	197
<b>Totale</b>		<b>634</b>	<b>692</b>	<b>1.326</b>	<b>736</b>	<b>791</b>	<b>1.527</b>

Cambi di abitazione - ristrutturazione sez.		2010	2011	2012	2013	2014		
Revisione	Periodo	TOT	TOT	TOT	TOT	M	F	TOT
Dinamica ordinaria	gennaio	285	357	355	304	171	226	397
Dinamica straordinaria	1° semestre	55	183	0	0	70	79	149
1^ Semestrale	aprile - giugno	0	0	0	0	0	0	0
Dinamica ordinaria	luglio	359	159	407	310	123	127	250
Dinamica straordinaria	2° semestre	0	0	0	0	0	0	0
2^ Semestrale	ottobre - dicembre	342	0	0	0	0	0	0
<b>Totale</b>		<b>1041</b>	<b>699</b>	<b>762</b>	<b>614</b>	<b>364</b>	<b>432</b>	<b>796</b>

*Variazioni alle liste elettorali aggiunte del Comune di Bassano del Grappa e iscritti nell'anno 2014*

Liste elettorali aggiunte	Situazione iniziale		Cancellazioni		Iscrizioni		Situazione finale - 2014		
	M	F	M	F	M	F	M	F	TOT
Provincia di Trento	8	9	5	8	7	11	10	12	22
Provincia di Bolzano	12	8	2	1	2	0	12	7	19
Regione Valle d'Aosta	0	0	0	0	0	0	0	0	0
Cittadini UE per Comunali	9	16	1	2	0	7	8	21	29
Cittadini UE per Europee	9	15	2	3	2	7	9	19	28

### ALBI

*Isritti agli albi e variazioni effettuate nell'anno 2014*

Albo	Situazione iniziale		Cancellazioni		Iscrizioni		Situazione finale - 2014		
	M	F	M	F	M	F	M	F	TOT
Presidenti di Seggio	215	157	11	9	4	5	208	153	361
Scrutatori	516	663	11	24	37	59	542	698	1.240
Giudici Popolari Corte di Assise <sup>(1)</sup>	89	77	0	0	0	0	89	77	166
Giudici Popolari Corte di Assise d'Appello <sup>(1)</sup>	85	75	0	0	0	0	85	75	160

<sup>(1)</sup> L'aggiornamento degli albi dei Giudici Popolari è effettuato negli anni dispari (L. 10.04.1951, n. 287)



## COMMISSIONI ELETTORALI

### Riunioni della Commissione Elettorale Comunale di Bassano del Grappa per tipologia (\*)

Commissione Elettorale Comunale	2007	2008	2009	2010	2011	2012	2013	2014
Ordinarie	11	1	1	1	1	1	1	1
Straordinarie	9	1	2	1	1	0	1	1
<b>Totale</b>	<b>20</b>	<b>2</b>	<b>3</b>	<b>2</b>	<b>2</b>	<b>1</b>	<b>2</b>	<b>2</b>

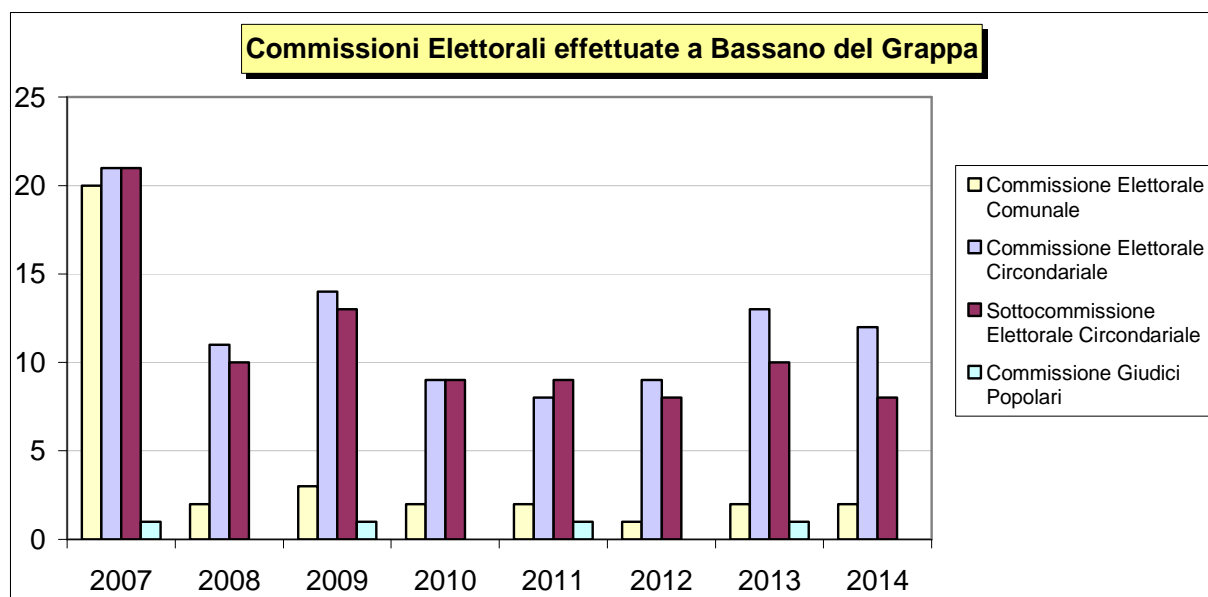
(\*) Dal 1° Gennaio 2008 le competenze in materia di tenuta e revisione delle liste elettorali sono state trasferite dalla Commissione Elettorale Comunale all'Ufficiale Elettorale (nella persona del Responsabile dell'Ufficio Elettorale). Alla Commissione Elettorale Comunale restano le competenze relative all'aggiornamento dell'Albo delle persone idonee all'ufficio di scrutatore di seggio elettorale ed alla nomina degli scrutatori.

### Numero di riunioni delle Commissioni Elettorali per anno

Commissione	2007	2008	2009	2010	2011	2012	2013	2014
Commissione Elettorale Comunale	20	2	3	2	2	1	2	2
Commissione Elettorale Circondariale	21	11	14	9	8	9	13	12
Sottocommissione Elettorale Circondariale	21	10	13	9	9	8	10	8
Commissione Giudici Popolari	1	0	1	0	1	0	1	0
<b>Totale sedute</b>	<b>63</b>	<b>23</b>	<b>31</b>	<b>20</b>	<b>20</b>	<b>18</b>	<b>26</b>	<b>22</b>

### Verbali redatti dall'Ufficiale Elettorale e dalle Commissioni Elettorali di Bassano del Grappa

Organo competente	2007	2008	2009	2010	2011	2012	2013	2014
Ufficiale Elettorale		35	41	34	39	35	38	36
Commissione Elettorale Comunale	42	2	3	2	2	1	2	2
Commissione Elettorale Circondariale	116	110	154	98	118	100	136	142
Sottocommissione Elettorale Circondariale	335	334	461	302	357	266	348	396
Commissione Giudici Popolari	1	0	1	0	1	0	1	0
<b>Totale verbali</b>	<b>494</b>	<b>481</b>	<b>660</b>	<b>436</b>	<b>517</b>	<b>402</b>	<b>525</b>	<b>576</b>



## CONSULTAZIONI ELETTORALI

Consultazioni elettorali per tipologia ed anno

Consultazioni	2005	2006	2007	2008	2009	2010	2011	2012	2013	2014
Parlamento Europeo					X					X
Politiche		X		X					X	
Amministrative Regionali	X					X				
Amministrative Provinciali			X							
Amministrative Comunali					X					X
Referendum Abrogativo	X				X		X			
Referendum Costituzionale		X								
Referendum Regionale										

Sostituzione componenti di seggio rinunciati per consultazione elettorale

	Provinciali 2007	Politiche 2008	Comunali ed Europee 2009	Comunali e Referendum 2009	Regionali 2010	Referendum 2011	Politiche 2013	Comunali ed Europee 2014	Comunali ballottaggio 2014
Presidenti di seggio	4	4	10	1	2	5	4	5	0
Scrutatori	62	19	39	32	32	47	31	76	9

Rilascio autorizzazioni al voto fuori sezione a degenti in luoghi di cura per consultazione elettorale

	Provinciali 2007	Politiche 2008	Comunali ed Europee 2009	Comunali e Referendum 2009	Regionali 2010	Referendum 2011	Politiche 2013	Comunali ed Europee 2014	Comunali ballottaggio 2014
Autorizzazioni luoghi di cura nel Comune	192	278	243	221	246	276	280	298	270
Autorizzazioni luoghi di cura fuori Comune	3	24	16	7	10	12	25	14	0
Totale	195	302	259	228	256	288	305	312	270

Ammissioni al voto nei Comuni del circondario (art. 32-bis D.P.R. 20.03.1967, n. 223) da parte della Commissione e della Sottocommissione Elettorale Circondariale

	Provinciali 2007	Politiche 2008	Comunali ed Europee 2009	Comunali e Referendum 2009	Regionali 2010	Referendum 2011	Politiche 2013	Comunali ed Europee 2014	Comunali ballottaggio 2014
Commissione Elettorale Circondariale	3	4	5	4	1	4	6	1	0
Sottocommissione Elettorale Circondariale	3	2	0	0	2	2	2	0	0

## TESSERE ELETTORALI

Rilascio di tessere elettorali, attestati sostitutivi ed tagliandi di aggiornamento della tessera

Tipologia	2007	2008	2009	2010	2011	2012	2013	2014
Nuove tessere elettorali	1.266	1.440	1.569	1.447	1.529	1.505	1.431	1.527
Rinnovi di tessere elettorali esaurite	0	0	0	2	5	0	192	1.869
Duplicati della tessera rilasciati durante le elezioni	118	489	392	238	364	0	686	652
Attestati sostitutivi (art. 7 D.P.R. 08.09.2000, n. 299)	14	0	9	21	0	0	0	20
Tagliandi adesivi di aggiornamento dati della tessera	774	1.885	867	1.132	749	762	673	859

## CERTIFICATI

Certificati di iscrizione alle liste elettorali ed altri certificati emessi dall'Ufficio Elettorale per anno

Tipologia	2009	2010	2011	2012	2013	2014
Certificati di iscrizione alle liste elettorali (inclusi certificati collettivi)	3.318	9.234	3.116	8.474	1.386	6.863
Autentiche di sottoscrizioni per raccolte firme di iniziativa popolare	n.d.	n.d.	n.d.	1.730	1.915	291
Richieste, anche cumulative, di certificati ad uso elettorale (Casellario Giudiziale, accertamenti di Pubblica Sicurezza, estratti di nascita...)	460	1.628	931	824	927	1.046
Certificati per la formazione del fascicolo personale: <sup>(1)</sup>						
- cumulativo residenza e cittadinanza o certificato residenza AIRE	1.818	1.463	1.544	1.890	1.439	1.510
- estratto per riassunto dell'atto di nascita	427	619	420	628	496	986
Stati di famiglia originari ed altre ricerche storiche	180	181	199	140	125	108

<sup>(1)</sup> già conteggiati tra i certificati anagrafici o di Stato Civile

## CIRCONDARIO ELETTORALE DI BASSANO DEL GRAPPA

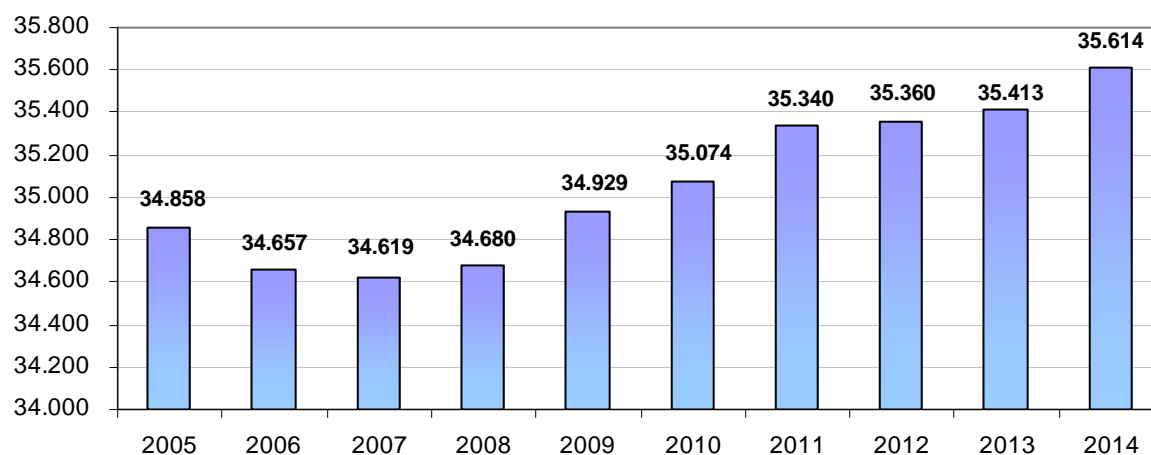
*Elettori iscritti nelle liste elettorali del Comune di Bassano del Grappa per sesso ed anno*

<b>ELETTORI</b>	<b>2005</b>	<b>2006</b>	<b>2007</b>	<b>2008</b>	<b>2009</b>	<b>2010</b>	<b>2011</b>	<b>2012</b>	<b>2013</b>	<b>2014</b>
Maschi	16.370	16.290	16.279	16.287	16.437	16.561	16.742	16.782	16.831	16.933
Femmine	18.488	18.367	18.340	18.393	18.492	18.513	18.598	18.578	18.582	18.681
<b>Totale</b>	<b>34.858</b>	<b>34.657</b>	<b>34.619</b>	<b>34.680</b>	<b>34.929</b>	<b>35.074</b>	<b>35.340</b>	<b>35.360</b>	<b>35.413</b>	<b>35.614</b>

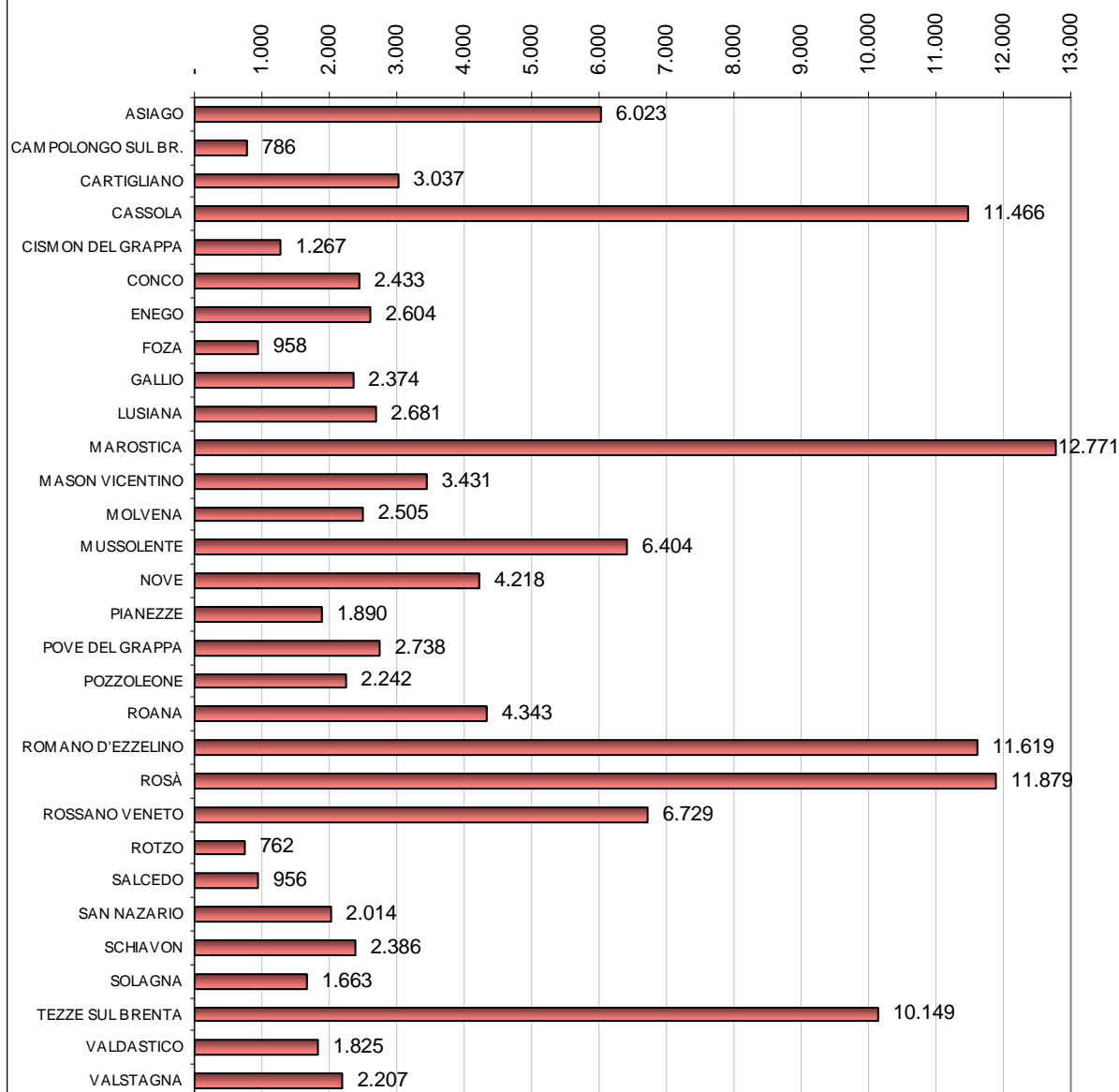
*Elettori iscritti nelle liste elettorali dei Comuni del circondario di Bassano del Grappa per anno*

<b>COMUNE</b>	<b>Anno</b>	<b>2005</b>	<b>2006</b>	<b>2007</b>	<b>2008</b>	<b>2009</b>	<b>2010</b>	<b>2011</b>	<b>2012</b>	<b>2013</b>	<b>2014</b>
BASSANO DEL GRAPPA		34.858	34.657	34.619	34.680	34.929	35.074	35.340	35.360	35.413	35.614
ASIAGO		5.932	5.881	5.923	5.917	5.900	5.938	5.987	5.982	5.966	6.023
CAMPOLONGO SUL BR.		781	765	765	771	780	779	790	798	790	786
CARTIGLIANO		2.909	2.914	2.929	2.976	3.040	3.040	3.040	3.024	3.049	3.037
CASSOLA		10.471	10.499	10.615	10.666	10.775	10.930	11.035	11.189	11.313	11.466
CISMON DEL GRAPPA		1.223	1.213	1.229	1.238	1.227	1.218	1.228	1.222	1.250	1.267
CONCO		2.246	2.194	2.205	2.227	2.240	2.276	2.323	2.366	2.405	2.433
ENEGO		2.589	2.564	2.571	2.592	2.606	2.604	2.564	2.577	2.581	2.604
FOZA		750	867	870	902	922	945	949	959	952	958
GALLIO		2.312	2.279	2.290	2.329	2.322	2.345	2.337	2.339	2.368	2.374
LUSIANA		2.677	2.670	2.655	2.668	2.700	2.707	2.696	2.700	2.682	2.681
MAROSTICA		11.511	11.454	11.580	11.666	11.739	11.879	12.290	12.405	12.556	12.771
MASON VICENTINO		2.916	2.956	3.000	3.038	3.112	3.186	3.274	3.318	3.343	3.431
MOLVENA		2.250	2.269	2.324	2.351	2.418	2.452	2.471	2.465	2.483	2.505
MUSSOLENTE		5.971	5.960	6.057	6.156	6.211	6.239	6.326	6.325	6.369	6.404
NOVE		4.056	4.068	4.108	4.112	4.136	4.149	4.165	4.194	4.222	4.218
PIANEZZE		1.680	1.693	1.744	1.773	1.796	1.806	1.833	1.857	1.861	1.890
POVE DEL GRAPPA		2.532	2.560	2.608	2.636	2.659	2.673	2.704	2.691	2.712	2.738
POZZOLEONE		2.084	2.123	2.150	2.177	2.204	2.226	2.238	2.228	2.237	2.242
ROANA		3.949	3.946	4.000	4.054	4.152	4.210	4.223	4.291	4.234	4.343
ROMANO D'EZZELINO		11.499	11.516	11.514	11.523	11.542	11.513	11.545	11.574	11.559	11.619
ROSÀ		10.924	10.911	10.968	11.155	11.231	11.364	11.530	11.635	11.728	11.879
ROSSANO VENETO		6.051	6.067	6.171	6.227	6.404	6.499	6.530	6.560	6.666	6.729
ROTZO		627	611	619	638	665	691	699	709	732	762
SALCEDO		920	913	923	925	930	931	934	945	957	956
SAN NAZARIO		1.948	1.921	1.948	1.945	1.982	1.993	2.010	1.999	2.022	2.014
SCHIAVON		2.111	2.160	2.188	2.215	2.257	2.290	2.355	2.342	2.380	2.386
SOLAGNA		1.586	1.557	1.581	1.578	1.606	1.592	1.597	1.610	1.621	1.663
TEZZE SUL BRENTA		8.927	9.141	9.308	9.481	9.540	9.685	9.781	9.918	10.043	10.149
VALDASTICO		1.852	1.770	1.787	1.808	1.831	1.860	1.875	1.843	1.838	1.825
VALSTAGNA		2.149	2.091	2.105	2.099	2.121	2.144	2.163	2.145	2.179	2.207

### Elettori del Comune di Bassano del Grappa al 31 Dicembre di ogni anno



### Elettori dei Comuni del Circondario di Bassano del Grappa al 31/12/2014



## LEVA MILITARE

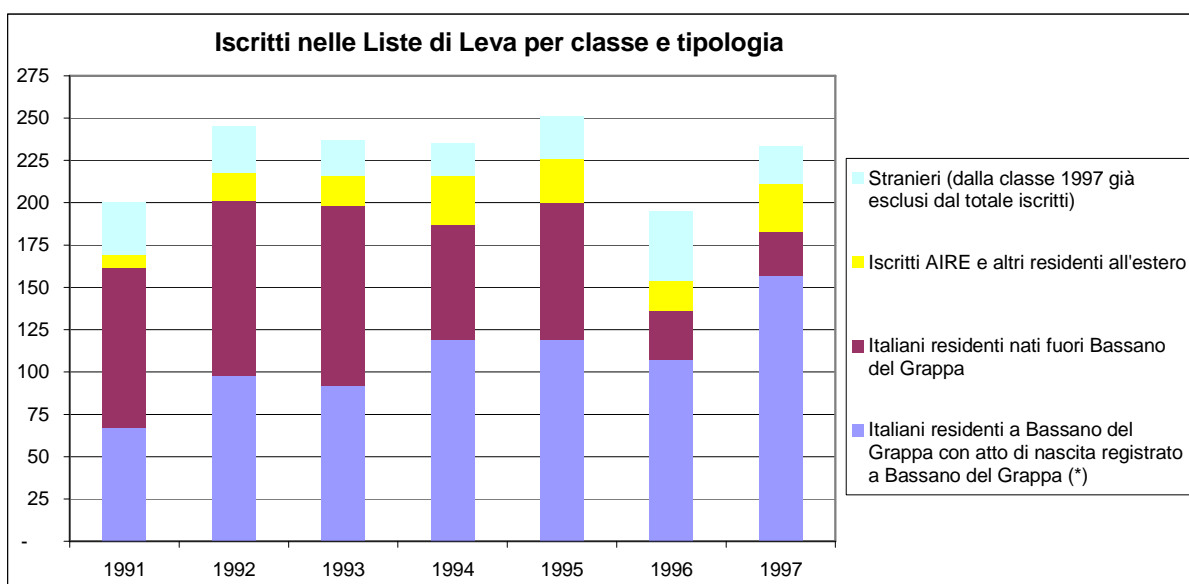
### Formazione Liste di Leva Militare

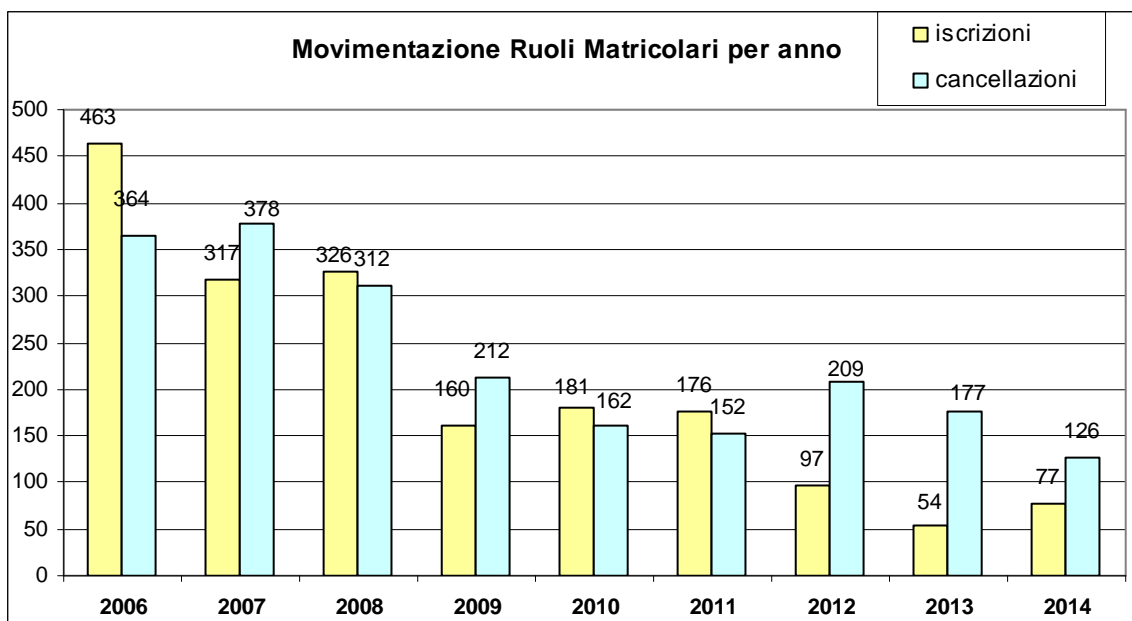
Classe di leva	2008	2009	2010	2011	2012	2013	2014
	1991	1992	1993	1994	1995	1996	1997
Italiani residenti a Bassano del Grappa con atto di nascita registrato a Bassano del Grappa (*)	67	98	92	119	119	107	157
Italiani residenti nati fuori Bassano del Grappa	95	103	106	68	81	29	26
Iscritti AIRE e altri residenti all'estero	7	17	18	29	26	18	28
Stranieri (dalla classe 1997 già esclusi dal totale iscritti)	31	27	21	19	25	41	22
<b>Totale iscritti nelle Liste di Leva</b>	<b>200</b>	<b>245</b>	<b>237</b>	<b>235</b>	<b>251</b>	<b>195</b>	<b>211</b>
Elenco nati a Bassano (o con atto registrato a Bassano del Grappa) ed iscritti Leva in altri Comuni	318	269	270	515	621	671	665
<b>Comunicazioni</b>							
Richieste estratti ai Comuni di nascita (Mod. 87)	95	104	106	68	81	29	26
Comunicazione ai Comuni di residenza dei nati a Bassano del Grappa (Mod. 87 + estratto di nascita)	318	269	270	515	621	671	665

(\*) Residenti o ultima residenza conosciuta a Bassano del Grappa; atto di nascita registrato a Bassano o senza registrazione.

### Archivi Liste di Leva e Ruoli Matricolari

	2008	2009	2010	2011	2012	2013	2014
Archivio <b>Liste di Leva</b> complessive (nominativi)	23.676	23.921	24.158	24.393	24.644	24.839	25.122
Archivio complessivo <b>Ruoli Matricolari</b> relativi a <b>classi prosciolte</b> (persone dai 46 anni d'età in su)	17.820	18.099	18.338	18.622	18.945	19.225	19.472
<b>Ruoli Matricolari</b>							
Iscritti nei ruoli matricolari in congedo illimitato (classi di leva <b>non prosciolte</b> - persone fino a 45 anni d'età)	8.137	7.867	7.628	7.344	7.021	6.741	6.494
Cancellazioni dai ruoli matricolari	312	212	162	152	209	177	126
Iscrizioni nei ruoli matricolari	326	160	181	176	97	54	77
<b>Altre pratiche</b>							
Comunicazioni ai Comuni ruoli matricolari (Mod.84)	638	372	343	328	306	231	203
Rilascio certificati esito di leva/iscrizione ai ruoli matricolari (dal 2014 esclusivamente collaborazione per la compilazione delle relative autocertificazioni)	115	128	132	105	82	97	0
Comunicazioni informazioni di residenza al Distretto Militare	20	16	66	72	68	97	79





**Informatizzazione archivio storico Ruoli Matricolari. Dati registrati in ciascun anno**

classe di leva	2005	2006	2007	2008	2009	2010	2011	2012	2013	2014
1962	1	0	4	0	0	0	0	0	0	0
1963	0	0	7	5	0	4	0	0	0	0
1964	0	0	2	3	232	2	0	0	0	0
1965	0	0	3	17	259	4	1	0	0	0
1966	0	0	9	299	6	5	3	1	0	0
1967	2	0	3	262	2	5	6	0	0	0
1968	0	0	2	225	4	6	4	6	0	0
1969	0	0	5	203	6	3	2	0	2	2
1970	0	0	35	216	4	7	5	3	2	2
1971	0	0	263	2	6	8	3	3	0	0
1972	0	213	6	7	13	10	4	4	7	0
1973	0	208	5	8	4	13	5	7	4	1
1974	0	221	5	7	10	10	6	5	2	2
1975	0	181	3	4	8	20	1	8	6	2
1976	0	202	8	4	5	7	9	4	0	0
1977	155	23	13	6	5	8	7	3	2	1
1978	180	4	8	5	6	10	11	4	0	0
1979	156	6	6	8	4	8	1	7	5	2
1980	120	7	7	5	0	9	7	2	3	4
1981	138	6	3	3	6	4	5	4	1	2
1982	164	21	5	2	2	3	2	3	0	1
1983	166	6	1	2	6	8	2	5	2	1
1984	135	40	3	1	2	9	1	4	4	2
1985	95	66	3	0	1	3	1	1	0	0
<b>Totale</b>	<b>1.312</b>	<b>1.204</b>	<b>409</b>	<b>1.294</b>	<b>591</b>	<b>166</b>	<b>86</b>	<b>74</b>	<b>40</b>	<b>22</b>

## PENSIONI

Pratiche di pensioni per anno	2007	2008	2009	2010	2011	2012	2013	2014
Pensioni I.N.P.D.A.P. dal 2013 unificato I.N.P.S.	140	150	120	105	111	105	97	78
Pensioni Dip. Prov.le del Ministero Economia e Finanze	16	10	5	6	9	4	1	2
Compilazione schede/caricamenti informatici pensionati Dip. Prov.le del Ministero Economia e Finanze - INPDAP - INPS	177	218	125	111	128	121	110	102
Schede pensionati (eliminati-morte) comunicazione deceduti all'I.N.P.D.A.P. e Dip. Prov.le del Ministero Economia e Finanze	334	378	401	451	347	471	496	346
Archivio schede pensionati residenti	12.945	12.785	12.509	12.169	11.950	11.600	11.214	10.970
Archivio schede pensionati eliminati	19.218	19.596	19.997	20.448	20.795	21.266	21.762	22.108
Altra corrispondenza pratiche pensioni	140	137	85	77	52	45	62	43

