



Città di Bassano del Grappa

Area 1^ - Risorse, Sviluppo

Servizio Informativo Comunale

Ufficio Statistica e Controllo di Gestione

CONTROLLO DI GESTIONE

Referto finale di gestione

Anno 2014

L'Ufficio Statistica del
Comune di Bassano del Grappa
fa parte del



SISTAN
SISTEMA STATISTICO
NAZIONALE

Elaborato da:

Responsabile Ufficio Statistica e Controllo di Gestione – dott.ssa Annachiara Zuccollo

Responsabile Servizio Informativo Comunale – dott. Marco Diprima

Supervisione:

Dirigente Area 1[^] - Ragioniere Capo – dott. Francesco Benacchio

CONTENUTO

PREMESSA.....	4
CENTRI DI COSTO.....	8
DATI SINTETICI PER CENTRO DI RESPONSABILITÀ.....	16
Entrata.....	17
Spesa.....	24
Spesa del personale.....	33
DATI SINTETICI PER CENTRO DI COSTO.....	39
Entrate per Centro di costo.....	40
Spese per Centro di costo.....	43
DATI ANALITICI - ENTRATA.....	46
Entrata corrente.....	47
Entrata conto capitale.....	74
DATI ANALITICI - SPESA.....	83
Spesa corrente.....	84
Spesa conto capitale.....	197
INDICATORI.....	228
Indicatori di attività.....	229
Indicatori di efficienza.....	235
MONITORAGGIO OBIETTIVI.....	238
Monitoraggio finale obiettivi dei Dirigenti.....	239
Monitoraggio finale obiettivi delle Posizioni Organizzative e Alte Professionalità.....	243
Monitoraggio finale obiettivi PEG.....	254

PREMESSA

Il Regolamento comunale sui controlli interni, “*Regolamento sull’esercizio degli obblighi di trasparenza e sul sistema dei controlli interni, ai sensi del Decreto Legislativo 18 agosto 2000 n. 267, del Comune di Bassano del Grappa*”, approvato con deliberazione consiliare n. 4 del 31 gennaio 2013, al Capo IV disciplina le modalità di svolgimento del controllo di gestione.

Nel 2014 il Comune di Bassano del Grappa è stato ente sperimentatore per il cosiddetto “*Bilancio Armonizzato*”, introdotto dal decreto legislativo 23 giugno 2011, n. 118 recante “*Disposizioni in materia di armonizzazione dei sistemi contabili e degli schemi di bilancio delle Regioni, degli enti locali...*” che modifica considerevolmente la gestione e la struttura del bilancio.

Con questo referto finale si chiude lo studio relativo al controllo di gestione per l’esercizio finanziario 2014. Esso consiste in un’analisi dei dati del Rendiconto dal punto di vista dei Centri di Responsabilità e dei relativi centri di Costo/Ricavo, nell’ottica del Piano Esecutivo di Gestione (PEG).

L’analisi riguarda sia la parte corrente che quella in conto capitale sia dell’Entrata che della Spesa in conformità ai contenuti del PEG per l’anno 2014.

I dati utilizzati sono prevalentemente di tipo finanziario e riguardano, quindi, le entrate e le spese.

Centri di Costo

La sezione relativa ai *Centri di Costo* riporta la tabella che contiene il “Piano dei centri di costo” approvato contestualmente al PEG e la tabella relativa alle variazioni intervenute nel corso degli anni, necessaria per comprendere meglio i confronti temporali.

Analisi dell’entrata e della spesa

I dati esposti, anche con l’ausilio di grafici e tabelle di sintesi, distinguono la parte relativa all’entrata (sia in conto corrente che in conto capitale), quella relativa alla spesa (sia in conto corrente che in conto capitale), nonché la parte relativa alla spesa per il personale, anche rapportata al numero di dipendenti dei vari anni. Vengono prima aggregati per Centro di Responsabilità, poi per Centri di Costo e, infine, sono riportati i dati analitici, ovvero quelli relativi ai singoli capitoli di bilancio.

L'obiettivo è quello di verificare l'andamento finanziario dell'Ente analizzando i dati di chiusura esercizio, quelli cioè del Rendiconto 2014. L'analisi è arricchita anche da confronti con gli esercizi precedenti. Dato che è stato introdotto il *Bilancio Armonizzato*, ai fini della comparabilità temporale dei dati, per il 2014 sono state prese in considerazione solo le entrate e le spese di competenza, escludendo pertanto il *Reimputato* e il *Fondo*.

Nei diversi report che seguono vengono riportate le previsioni iniziali, le variazioni, le previsioni definitive (ovvero l'assestato), l'accertato, il riscosso, per quanto riguarda le entrate; gli stanziamenti iniziali, le variazioni, l'assestato (che corrisponde agli stanziamenti definitivi), l'impegnato, il pagato, per ciò che riguarda le spese.

Mentre fino al 2013 i dati analizzati erano solo quelli di competenza dell'anno in analisi, a partire dal 2014, vengono anche distinti gli importi relativi al *Reimputato* e al *Fondo*, in coerenza con il nuovo *Bilancio Armonizzato*.

Si ricorda, infine, quanto segue:

- **Entrate correnti:** Titolo I + Titolo II + Titolo III del Bilancio
- **Entrate in conto capitale:** Titolo IV + Titolo V + Titolo VI + Titolo VII del Bilancio
- **Spese correnti:** Titolo I del Bilancio
- **Spese in conto capitale:** Titolo II del Bilancio
- **Spese del personale:** capitoli di spesa corrente del Bilancio relativi al personale, ovvero Macroaggregato 1.01 e IRAP.

In coerenza con gli anni precedenti, restano esclusi dalle analisi i Titoli di spesa III "*Spese per incremento di attività finanziarie*", IV "*Spese per rimborso di prestiti*" e V "*Chiusura anticipazioni da istituto tesoriere/cassiere*", oltre alle "*Entrate per conto terzi e partite di giro*" (Titolo IX dell'entrata) e le relative "*Spese per conto terzi e partite di giro*" (Titolo VII della spesa).

Spesa del personale

La spesa del personale è ottenuta, in questo referto, con tutti gli importi che rientrano nell'intervento 01 sommati agli importi relativi all'IRAP.

La spesa sostenuta dal Comune di Bassano del Grappa per il personale è riportata distintamente per Centri di Responsabilità e viene messa in relazione alla spesa corrente.

Successivamente, il referto permette di comparare la spesa complessiva del personale con gli esercizi precedenti, a partire dal 2005, sia come stanziamento definitivo, sia come somme impegnate, sia come importi pagati.

Viene effettuato anche il confronto temporale per Centri di Responsabilità. Tuttavia, si fa presente che la ripartizione della spesa del personale per Centri di Responsabilità è

difficilmente comparabile tra gli esercizi finanziari, a causa delle diverse riorganizzazioni delle Aree e intervenute nel corso degli anni, di cui si è già detto in precedenza.

La spesa media per dipendente viene calcolata e anche comparata con gli anni precedenti: per poter effettuare tale confronto, si è tenuto conto degli effetti dell'inflazione, applicando la rivalutazione delle spese con gli indici ISTAT dei prezzi al consumo per famiglie di operai e impiegati.

Indicatori

Integrano e ampliano l'analisi, oltre ai dati finanziari, alcuni indicatori di attività e di efficienza. In generale, gli indicatori sono quantificazioni, misure o rapporti tra misure in grado di rappresentare in modo valido, pertinente ed affidabile un certo fenomeno di interesse.

Gli indicatori di attività inseriti in questo report rappresentano solo parzialmente l'attività dei servizi comunali, e vengono esposti per dare l'idea, anche confrontati nel tempo, della dimensione e del carico di lavoro, seppur parziale, di tali servizi.

I dati sull'attività dei servizi sono stati desunti dagli atti amministrativi (quali la Relazione al Bilancio, la Relazione al Rendiconto, la Relazione al Conto Annuale, il PEG) ovvero forniti dai responsabili dei servizi stessi.

Gli indicatori di efficienza sono finalizzati a misurare la capacità dell'ente di utilizzare al meglio le risorse disponibili. Vengono quindi raffrontati i risultati ottenuti con le risorse impegnate, mettendo in rapporto le risorse impiegate (input) con i prodotti ottenuti (output), al fine di valutare la quantità di risorse impegnate per raggiungere gli obiettivi. Gli indicatori di efficienza riportati nel presente referto sono calcolati come rapporto tra la spesa corrente (previsione definitiva) e uno degli indicatori di attività relativi a ogni centro di costo. Essi danno solo un'idea dell'andamento, valutato nel tempo, dell'attività dei servizi e non hanno la pretesa di essere esaustivi.

L'efficacia dell'azione amministrativa, ovvero il grado di raggiungimento degli obiettivi prefissati o anche la capacità di soddisfare i bisogni della collettività, viene misurata attraverso specifiche rilevazioni di “*customer satisfaction*” (soddisfazione degli utenti) sui singoli servizi comunali e viene presentata in rapporti a se stanti sulla “qualità percepita”.

Monitoraggio obiettivi

Nell'ottica della misurazione e valutazione della performance organizzativa, introdotta dal decreto legge 27 ottobre 2009, n. 150, la Relazione sulla Performance evidenzia a consuntivo, con riferimento all'anno precedente, i risultati organizzativi e individuali

raggiunti rispetto ai singoli obiettivi programmati ed alle risorse, con rilevazione degli eventuali scostamenti.

Secondo quanto previsto dal citato Regolamento comunale sui controlli interni, con il referto finale di gestione e la relazione di performance sono rilevati i risultati conseguiti dall'amministrazione nel suo complesso e delle singole strutture organizzative.

Pertanto, nel presente Referto finale del controllo di gestione si effettua un monitoraggio a consuntivo degli obiettivi prefissati per l'anno 2014.

Vengono distinte le tre tipologie di obiettivi: quelli assegnati ai Dirigenti delle Aree, quelli affidati ai dipendenti titolari di Posizione Organizzativa o Alta Professionalità e, infine, quelli assegnati con il PEG a tutta la struttura comunale.

Per ciascun obiettivo si va a vedere se è stato raggiunto, se è ancora in corso di svolgimento ovvero se non è stato raggiunto, specificando, in tal caso, le cause del mancato raggiungimento.

CENTRI DI COSTO

Il “Piano dei centri di costo” viene approvato contestualmente al PEG. Ciascun centro di costo fa capo a un determinato *Centro di Responsabilità* che corrisponde a una determinata Area e fa capo a un Dirigente.

Per una migliore lettura dei dati, ogni Area è caratterizzata da un colore che verrà ripreso nel seguito, per richiamare visivamente il Centro di Responsabilità.

Si fa presente che nel corso degli anni si sono susseguite alcune riorganizzazioni delle Aree e dei relativi Centri di Responsabilità, che hanno comportato smembramenti ed accorpamenti di parte delle vecchie Aree. Ciò comporta una non completa ed esatta comparabilità dei dati nel tempo, per cui i confronti temporali devono essere interpretati solo indicativamente. In particolare, l’Area Urbanistica nel 2011 ha assorbito tre nuovi centri di costo, espandendosi notevolmente. Per quanto riguarda il centro di costo "Informacittà, politiche giovanili, URP", istituito nel 2010, la spesa del personale è stata erroneamente inserita in parte nel centro di costo "Servizi Sociali" e in parte nei Servizi di Staff.

Si riporta nel seguito il Piano dei centri di costo approvato contestualmente al PEG 2014. Nella successiva tabella si riportano tutte le variazioni che sono state effettuate dal 2004 al 2014, ai Centri di Responsabilità e ai relativi Centri di Costo.



Città di Bassano del Grappa

piano dei centri di costo

SERVIZI DI STAFF

10	Affari generali
20	Amministrazione del personale
320	Quartieri
330	Gabinetto del Sindaco
340	Servizi generali - Servizi di Staff
370	Turismo e Spettacolo

COMANDO POLIZIA LOCALE

310	Polizia Locale
-----	----------------

AREA 1 – RISORSE E SVILUPPO

100	Centro elaborazione dati S.I.C.
110	Gestione tributi comunali
130	Servizio economico finanziario
140	Provveditorato
150	Protocollo Archivio e Spese Postali

AREA 2 - SERVIZI ALLA PERSONA, OPERAESTATE E SPETTACOLO

30 Asili nido

50 Attività sportive ed Impianti

70 Pubblica istruzione

80 Servizi Sociali

90 Politiche giovanili, Informacittà

120 Servizi Demografici

350 Opera estate festival

360 Servizi di logistica

AREA 3 – CULTURA E MUSEO

270 Biblioteca e Archivio

280 Servizio Cultura

290 Museo civico

AREA 4 - LAVORI PUBBLICI, VIABILITA' E PROTEZIONE CIVILE

160	Patrimonio
180	Uffici Giudiziari
190	Cimiteri
200	Fabbricati comunali e impianti
210	Verde pubblico
220	Programmazione opere pubbliche, progettazione e direzione lavori
230	Viabilità, parcheggi e illuminazione pubblica
250	Trasporto pubblico
260	Servizi Generali Area Lavori Pubblici
300	Servizio Idrico - Gestione residuale

AREA 5 - URBANISTICA, AMBIENTE, COMMERCIO, SOSTENIBILITA', MOBILITA'

40	Sportello unico attivita' produttive – edilizia produttiva
60	Mercato ortofrutticolo
240	Ambiente – sostenibilita'
390	Urbanistica – paesaggio – mobilita'

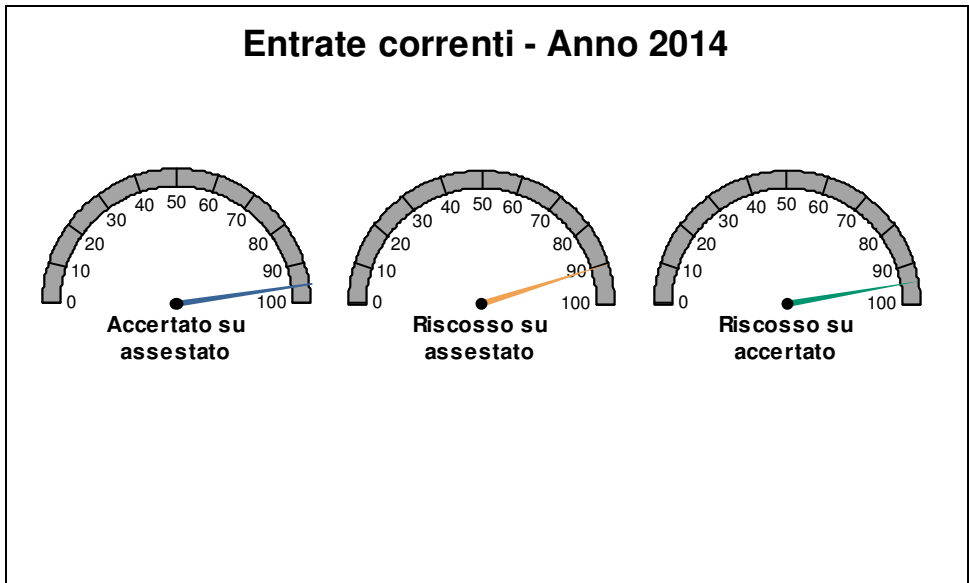
Variazioni ai Centri di Responsabilità (CdR) e ai Centri di Costo (CC) dal 2004 al 2014

CdR	CC	Centro di costo	2004-2005	2006	2007-2009	2010	2011	2012	2013-2014
10	100	Centro elaborazione dati SIC	AREA 2	AREA 2	AREA 2	AREA 1	AREA 1	AREA 1	AREA 1
10	110	Gestione tributi comunali	AREA 2	AREA 2	AREA 2	AREA 1	AREA 1	AREA 1	AREA 1
10	130	Servizio economico finanziario	AREA 2	AREA 2	AREA 2	AREA 1	AREA 1	AREA 1	AREA 1
10	140	Provveditorato	AREA 2	AREA 2	AREA 2	AREA 1	AREA 1	AREA 1	AREA 1
10	150	Protocollo Archivio e Spese postali	--	--	AREA 2	AREA 1	AREA 1	AREA 1	AREA 1
20	30	Asili nido	AREA 1	AREA 1	AREA 1	AREA 2	AREA 2	AREA 2	AREA 2
20	50	Attività sportive e impianti	AREA 1	AREA 1	AREA 1	AREA 2	AREA 2	AREA 2	AREA 2
20	70	Pubblica istruzione	AREA 1	AREA 1	AREA 1	AREA 2	AREA 2	AREA 2	AREA 2
20	80	Servizi sociali	AREA 1	AREA 1	AREA 1	AREA 2	AREA 2	AREA 2	AREA 2
20	90	Politiche giovanili, Informacittà	--	--	--	AREA 2	AREA 2	AREA 2	AREA 2
20	120	Servizi demografici	AREA 2	AREA 2	AREA 2	AREA 2	AREA 2	AREA 2	AREA 2
20	350	Opera estate festival	U.P. TOSCA	U.P. TOSCA	U.P. TOSCA	U.P. PATRIMONIO	U.P. PATRIMONIO	AREA 2	AREA 2
20	360	Servizi di logistica	U.P. TOSCA	U.P. TOSCA	U.P. TOSCA	U.P. PATRIMONIO	U.P. PATRIMONIO	AREA 2	AREA 2
60	270	Biblioteca e Archivio	AREA 6	AREA 6	AREA 6	AREA 6	AREA 6	AREA 3	AREA 3
60	280	Servizio Cultura	U.P. TOSCA	U.P. TOSCA	U.P. TOSCA	AREA 6	AREA 6	AREA 3	AREA 3
60	290	Museo civico	AREA 6	AREA 6	AREA 6	AREA 6	AREA 6	AREA 3	AREA 3
--	170	Grandi opere	AREA 3	AREA 3	AREA 4	--	--	--	--
40	160	Patrimonio	AREA 3	AREA 3	AREA 2	U.P. PATRIMONIO	U.P. PATRIMONIO	AREA 2	AREA 4
40	180	Uffici Giudiziari	AREA 3	AREA 3	AREA 4	AREA 4	U.P. PATRIMONIO	AREA 2	AREA 4
40	190	Cimiteri	AREA 4	AREA 4	AREA 4	AREA 4	AREA 4	AREA 4	AREA 4
40	200	Fabbricati comunali e impianti	AREA 4	AREA 4	AREA 4	AREA 4	AREA 4	AREA 4	AREA 4
40	210	Verde pubblico	--	--	--	--	AREA 4	AREA 4	AREA 4
40	220	Programm. opere pubbliche, progett. e direz. lavori	AREA 4	AREA 4	AREA 4	AREA 4	AREA 4	AREA 4	AREA 4
40	230	Viabilità, parcheggi e illuminazione pubblica	AREA 4	AREA 4	AREA 4	AREA 4	AREA 4	AREA 4	AREA 4
40	250	Trasporto pubblico	AREA 4	AREA 4	AREA 4	AREA 4	AREA 4	AREA 4	AREA 4
40	260	Servizi generali Area Lavori Pubblici	AREA 4	AREA 4	AREA 4	AREA 4	AREA 4	AREA 4	AREA 4
40	300	Servizio idrico - Gestione residuale	--	--	--	--	AREA 4	AREA 4	AREA 4
50	40	Sportello unico att. produtt. - edilizia produttiva	AREA 1	AREA 1	AREA 1	AREA 2	AREA 5	AREA 5	AREA 5
50	60	Mercato ortofrutticolo	AREA 1	AREA 1	AREA 1	AREA 2	AREA 5	AREA 5	AREA 5
50	240	Ambiente - sostenibilità	AREA 4	AREA 4	AREA 4	AREA 4	AREA 5	AREA 5	AREA 5
50	390	Urbanistica - paesaggio - mobilità	AREA 5	AREA 5	AREA 5	AREA 5	AREA 5	AREA 5	AREA 5
90	10	Affari generali	AREA 1	AREA 1	AREA 1	STAFF	STAFF	STAFF	STAFF
90	20	Amministrazione del personale	AREA 1	AREA 1	AREA 1	AREA 1	STAFF	STAFF	STAFF
90	320	Quartieri	STAFF	STAFF	STAFF	STAFF	STAFF	STAFF	STAFF
90	330	Gabinetto del Sindaco	STAFF	STAFF	STAFF	STAFF	STAFF	STAFF	STAFF
90	340	Servizi generali - Servizi di Staff	STAFF	STAFF	STAFF	STAFF	STAFF	STAFF	STAFF
90	370	Turismo e Spettacolo	U.P. TOSCA	U.P. TOSCA	U.P. TOSCA	STAFF	STAFF	STAFF	STAFF
90	310	Polizia Locale	STAFF	STAFF	STAFF	STAFF	AREA 1	AREA 1	COMANDO P.L.

DATI SINTETICI PER CENTRO DI RESPONSABILITÀ

Entrata

**Cruscotti con indicatori finanziari delle entrate correnti e in conto capitale totali
(competenza + reimputato)**



ENTRATE PER CENTRO DI RESPONSABILITA' - Esercizio finanziario 2014

ENTRATE CORRENTI

Centro di Responsabilità	Iniziale	Variazioni			Assestato			Accertato			Riscosso		
		Competenza	Reimputato	Totale	Competenza	Reimputato	Totale	Competenza	Reimputato	Totale	Competenza	Reimputato	Totale
10 AREA 1	29.809.740,00	1.129.990,05	230,00	1.130.220,05	30.939.730,05	230,00	30.939.960,05	31.059.559,21	0,00	31.059.559,21	29.604.326,40	0,00	29.604.326,40
20 AREA 2	3.832.750,00	557.427,09	539.107,54	1.096.534,63	4.390.177,09	539.107,54	4.929.284,63	3.603.234,35	525.134,83	4.128.369,18	3.175.472,95	519.230,21	3.694.703,16
30 AREA 3	250.180,00	-88.844,02	271.202,02	182.358,00	161.335,98	271.202,02	432.538,00	166.414,78	271.199,83	437.614,61	163.149,28	271.199,83	434.349,11
40 AREA 4	3.750.100,00	0,00	514.524,85	514.524,85	3.750.100,00	514.524,85	4.264.624,85	2.874.390,34	514.524,85	3.388.915,19	2.872.571,87	514.524,85	3.387.096,72
50 AREA 5	477.202,00	-6.816,00	133.156,91	126.340,91	470.386,00	133.156,91	603.542,91	413.833,85	133.156,91	546.990,76	385.329,25	133.156,91	518.486,16
90 SERVIZI STAFF	50.200,00	103.778,63	6.538,82	110.317,45	153.978,63	6.538,82	160.517,45	52.731,74	538,82	53.270,56	52.731,74	538,82	53.270,56
COMANDO PL	1.295.000,00	0,00	0,00	0,00	1.295.000,00	0,00	1.295.000,00	1.082.936,83	0,00	1.082.936,83	827.220,80	0,00	827.220,80
Totale	39.465.172,00	1.695.535,75	1.464.760,14	3.160.295,89	41.160.707,75	1.464.760,14	42.625.467,89	39.253.101,10	1.444.555,24	40.697.656,34	37.080.802,29	1.438.650,62	38.519.452,91

ENTRATE IN CONTO CAPITALE

Centro di Responsabilità	Iniziale	Variazioni			Assestato			Accertato			Riscosso		
		Competenza	Reimputato	Totale	Competenza	Reimputato	Totale	Competenza	Reimputato	Totale	Competenza	Reimputato	Totale
10 AREA 1	0,00	0,00	0,00	0,00	0,00	0,00	0,00	5.783,58	0,00	5.783,58	0,00	0,00	0,00
20 AREA 2	1.376.980,00	0,00	167.640,00	167.640,00	1.376.980,00	167.640,00	1.544.620,00	0,00	167.640,00	167.640,00	0,00	106.125,17	106.125,17
30 AREA 3	0,00	40.000,00	981.390,49	1.021.390,49	40.000,00	981.390,49	1.021.390,49	0,00	981.390,49	981.390,49	0,00	981.390,49	981.390,49
40 AREA 4	5.911.100,00	1,47	407.322,27	407.323,74	5.911.101,47	407.322,27	6.318.423,74	9.826,19	407.322,27	417.148,46	6.515,19	407.322,27	413.837,46
50 AREA 5	3.123.520,00	200.000,00	0,00	200.000,00	3.323.520,00	0,00	3.323.520,00	1.534.899,38	0,00	1.534.899,38	1.534.899,38	0,00	1.534.899,38
90 SERVIZI STAFF	0,00	0,00	0,00	0,00	0,00	0,00	0,00	0,00	0,00	0,00	0,00	0,00	0,00
COMANDO PL	0,00	0,00	0,00	0,00	0,00	0,00	0,00	0,00	0,00	0,00	0,00	0,00	0,00
Totale	10.411.600,00	240.001,47	1.556.352,76	1.796.354,23	10.651.601,47	1.556.352,76	12.207.954,23	1.550.509,15	1.556.352,76	3.106.861,91	1.541.414,57	1.494.837,93	3.036.252,50

ENTRATE COMPLESSIVE

Centro di Responsabilità	Iniziale	Variazioni			Assestato			Accertato			Riscosso		
		Competenza	Reimputato	Totale	Competenza	Reimputato	Totale	Competenza	Reimputato	Totale	Competenza	Reimputato	Totale
10 AREA 1	29.809.740,00	1.129.990,05	230,00	1.130.220,05	30.939.730,05	230,00	30.939.960,05	31.065.342,79	0,00	31.065.342,79	29.604.326,40	0,00	29.604.326,40
20 AREA 2	5.209.730,00	557.427,09	706.747,54	1.264.174,63	5.767.157,09	706.747,54	6.473.904,63	3.603.234,35	692.774,83	4.296.009,18	3.175.472,95	625.355,38	3.800.828,33
30 AREA 3	250.180,00	-48.844,02	1.252.592,51	1.203.748,49	201.335,98	1.252.592,51	1.453.928,49	166.414,78	1.252.590,32	1.419.005,10	163.149,28	1.252.590,32	1.415.739,60
40 AREA 4	9.661.200,00	1,47	921.847,12	921.848,59	9.661.201,47	921.847,12	10.583.048,59	2.884.216,53	921.847,12	3.806.063,65	2.879.087,06	921.847,12	3.800.934,18
50 AREA 5	3.600.722,00	193.184,00	133.156,91	326.340,91	3.793.906,00	133.156,91	3.927.062,91	1.948.733,23	133.156,91	2.081.890,14	1.920.228,63	133.156,91	2.053.385,54
90 SERVIZI STAFF	50.200,00	103.778,63	6.538,82	110.317,45	153.978,63	6.538,82	160.517,45	52.731,74	538,82	53.270,56	52.731,74	538,82	53.270,56
COMANDO PL	1.295.000,00	0,00	0,00	0,00	1.295.000,00	0,00	1.295.000,00	1.082.936,83	0,00	1.082.936,83	827.220,80	0,00	827.220,80
Totale	49.876.772,00	1.935.537,22	3.021.112,90	4.956.650,12	51.812.309,22	3.021.112,90	54.833.422,12	40.803.610,25	3.000.908,00	43.804.518,25	38.622.216,86	2.933.488,55	41.555.705,41

INDICATORI FINANZIARI PER CENTRO DI RESPONSABILITA'

ENTRATE CORRENTI

Centro di Responsabilità	% Riaccertamenti sul totale				Var/Iniz (%)	Acc/Ass (%)	Risc/Acc (%)	Scostamento Accertato-Assestato			Variazione % Acc-Ass
	Variazioni	Assestato	Accertato	Riscosso				Competenza	Riaccertato	Totale	
10 AREA 1	0,02	0,00	0,00	0,00	3,79	100,39	95,31	119.829,16	-230,00	119.599,16	0,39%
20 AREA 2	49,16	10,94	12,72	14,05	28,61	83,75	89,50	-786.942,74	-13.972,71	-800.915,45	-16,25%
30 AREA 3	148,72	62,70	61,97	62,44	72,89	101,17	99,25	5.078,80	-2,19	5.076,61	1,17%
40 AREA 4	100,00	12,06	15,18	15,19	13,72	79,47	99,95	-875.709,66	0,00	-875.709,66	-20,53%
50 AREA 5	105,39	22,06	24,34	25,68	26,48	90,63	94,79	-56.552,15	0,00	-56.552,15	-9,37%
90 SERVIZI STAFF	5,93	4,07	1,01	1,01	219,76	33,19	100,00	-101.246,89	-6.000,00	-107.246,89	-66,81%
COMANDO PL	n.c.	0,00	0,00	0,00	0,00	83,62	76,39	-212.063,17	0,00	-212.063,17	-16,38%
Totale	46,35	3,44	3,55	3,73	8,01	95,48	94,65	-1.907.606,65	-20.204,90	-1.927.811,55	-4,52%

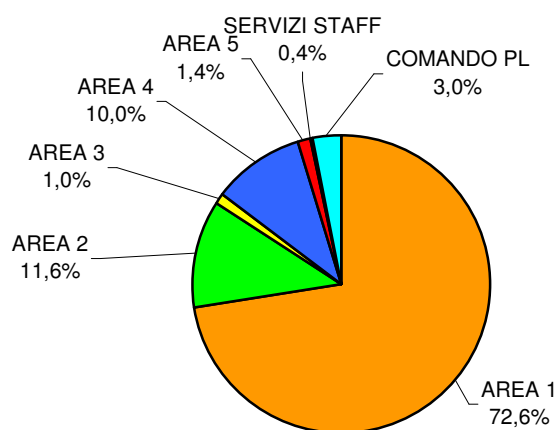
ENTRATE IN CONTO CAPITALE

Centro di Responsabilità	% Riaccertamenti sul totale				Var/Iniz (%)	Acc/Ass (%)	Risc/Acc (%)	Scostamento Accertato-Assestato			Variazione % Acc-Ass
	Variazioni	Assestato	Accertato	Riscosso				Competenza	Riaccertato	Totale	
10 AREA 1	n.c.	n.c.	0,00	n.c.	n.c.	n.c.	0,00	5.783,58	0,00	5.783,58	n.c.
20 AREA 2	100,00	10,85	100,00	100,00	12,17	10,85	63,31	-1.376.980,00	0,00	-1.376.980,00	-89,15%
30 AREA 3	96,08	96,08	100,00	100,00	n.c.	96,08	100,00	-40.000,00	0,00	-40.000,00	-3,92%
40 AREA 4	100,00	6,45	97,64	98,43	6,89	6,60	99,21	-5.901.275,28	0,00	-5.901.275,28	-93,40%
50 AREA 5	0,00	0,00	0,00	0,00	6,40	46,18	100,00	-1.788.620,62	0,00	-1.788.620,62	-53,82%
90 SERVIZI STAFF	n.c.	n.c.	n.c.	n.c.	n.c.	n.c.	n.c.	0,00	0,00	0,00	n.c.
COMANDO PL	n.c.	n.c.	n.c.	n.c.	n.c.	n.c.	n.c.	0,00	0,00	0,00	n.c.
Totale	86,64	12,75	50,09	49,23	17,25	25,45	97,73	-9.101.092,32	0,00	-9.101.092,32	-74,55%

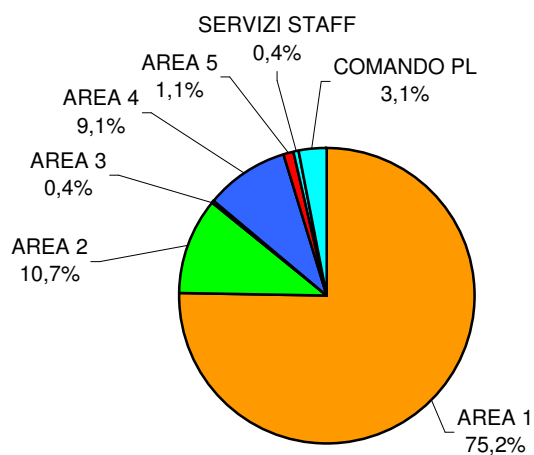
ENTRATE COMPLESSIVE

Centro di Responsabilità	% Riaccertamenti sul totale				Var/Iniz (%)	Acc/Ass (%)	Risc/Acc (%)	Scostamento Accertato-Assestato			Variazione % Acc-Ass
	Variazioni	Assestato	Accertato	Riscosso				Competenza	Riaccertato	Totale	
10 AREA 1	0,02	0,00	0,00	0,00	3,79	100,41	95,30	125.612,74	-230,00	125.382,74	0,41%
20 AREA 2	55,91	10,92	16,13	16,45	24,27	66,36	88,47	-2.163.922,74	-13.972,71	-2.177.895,45	-33,64%
30 AREA 3	104,06	86,15	88,27	88,48	481,15	97,60	99,77	-34.921,20	-2,19	-34.923,39	-2,40%
40 AREA 4	100,00	8,71	24,22	24,25	9,54	35,96	99,87	-6.776.984,94	0,00	-6.776.984,94	-64,04%
50 AREA 5	40,80	3,39	6,40	6,48	9,06	53,01	98,63	-1.845.172,77	0,00	-1.845.172,77	-46,99%
90 SERVIZI STAFF	5,93	4,07	1,01	1,01	219,76	33,19	100,00	-101.246,89	-6.000,00	-107.246,89	-66,81%
COMANDO PL	n.c.	0,00	0,00	0,00	0,00	83,62	76,39	-212.063,17	0,00	-212.063,17	-16,38%
Totale	60,95	5,51	6,85	7,06	9,94	79,89	94,87	-11.008.698,97	-20.204,90	-11.028.903,87	-20,11%

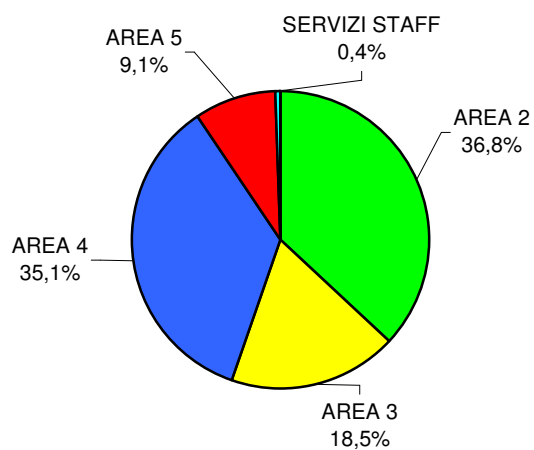
ENTRATE CORRENTI PER CENTRO DI RESPONSABILITA'
Assestato totale - Anno 2014



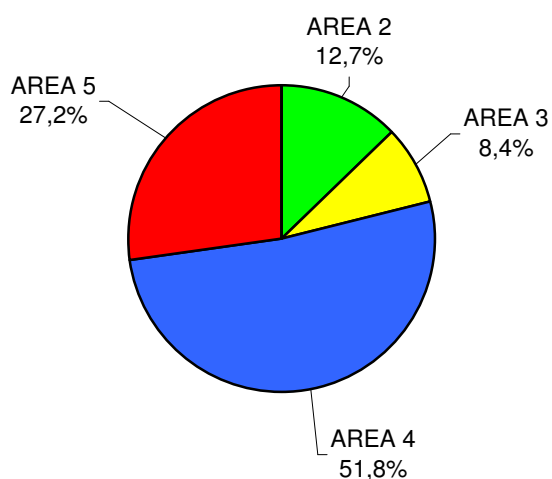
ENTRATE CORRENTI PER CENTRO DI RESPONSABILITA'
Assestato competenza - Anno 2014



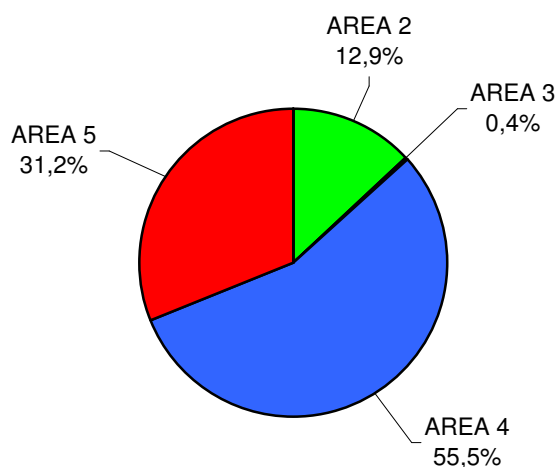
ENTRATE CORRENTI PER CENTRO DI RESPONSABILITA'
Assestato reimputato - Anno 2014



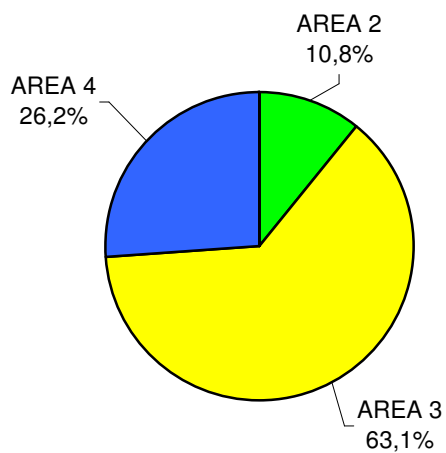
ENTRATE IN CONTO CAPITALE PER CENTRO DI RESPONSABILITA'
Assestato totale - Anno 2014



ENTRATE IN CONTO CAPITALE PER CENTRO DI RESPONSABILITA'
Assestato competenza - Anno 2014



ENTRATE IN CONTO CAPITALE PER CENTRO DI RESPONSABILITA'
Assestato reimputato - Anno 2014



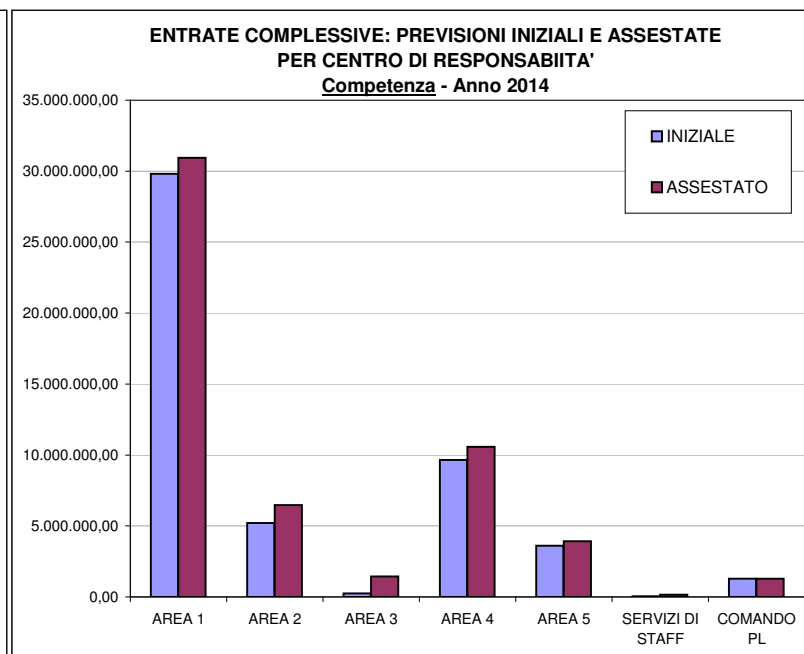
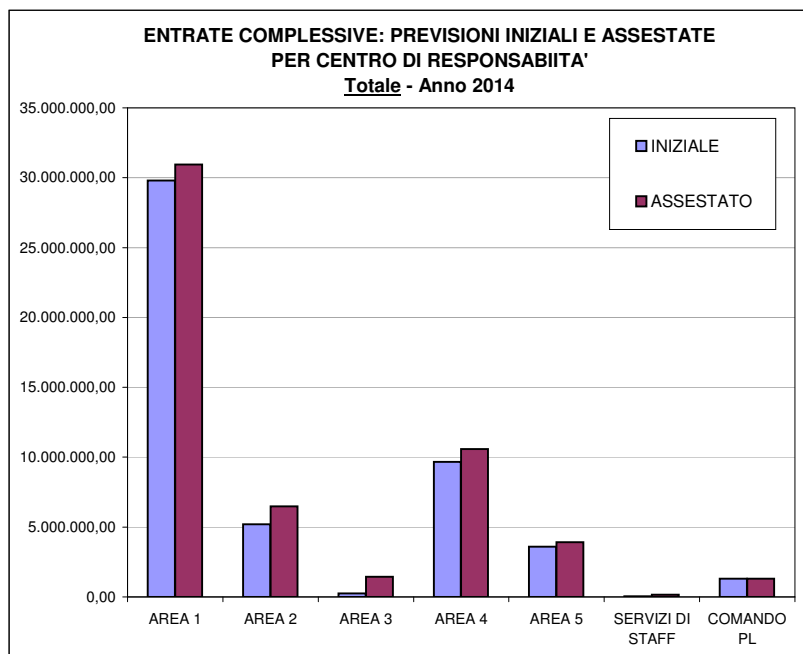
VARIAZIONI DELL'ENTRATA PER CENTRO DI RESPONSABILITA' - Esercizio finanziario 2014

TOTALE

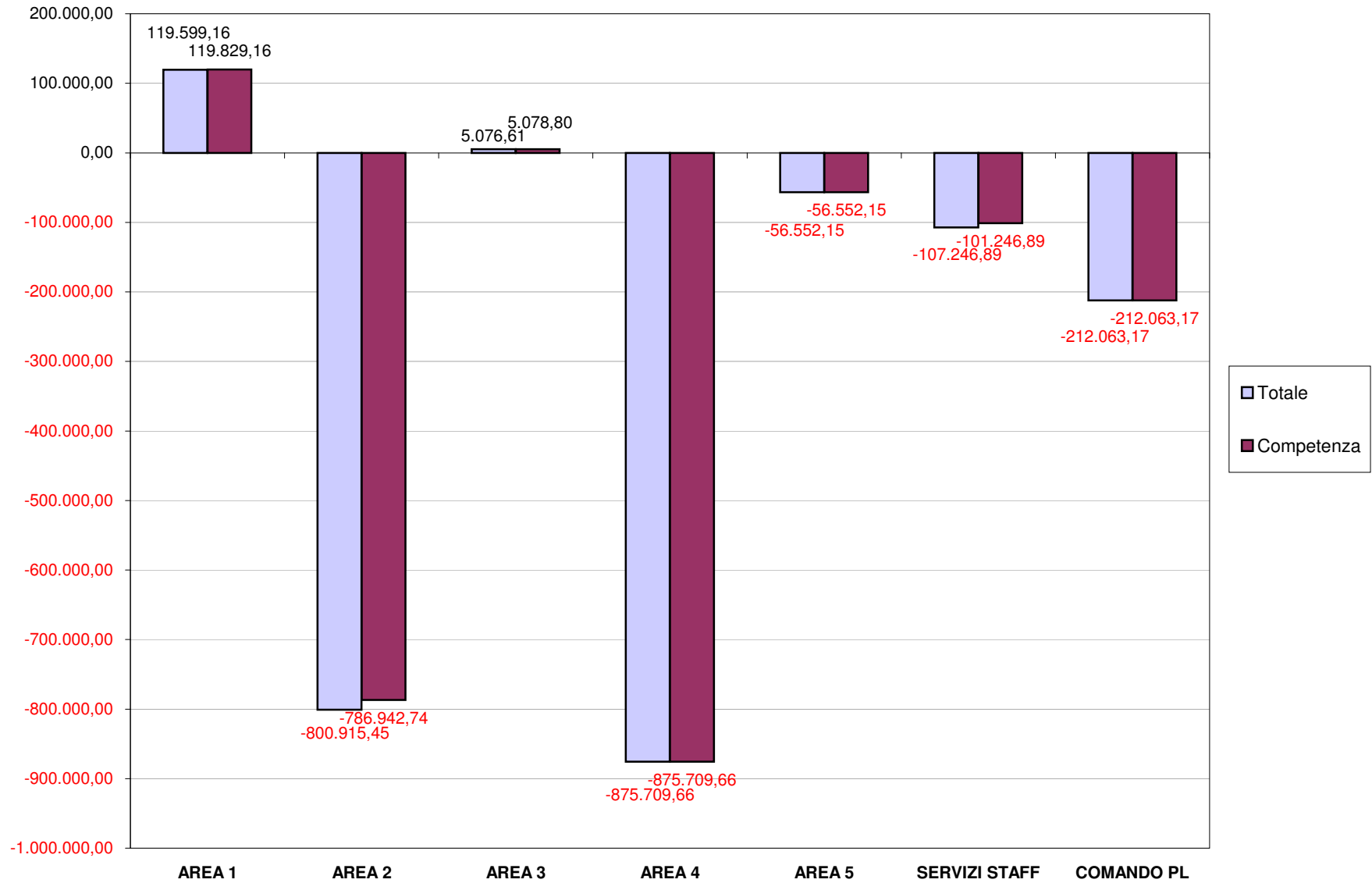
CENTRO DI RESPONSABILITA'	ENTRATE CORRENTI			ENTRATE IN CONTO CAPITALE			TOTALE ENTRATE		
	INIZIALE	VARIAZIONI	ASSESTATO	INIZIALE	VARIAZIONI	ASSESTATO	INIZIALE	VARIAZIONI	ASSESTATO
10 AREA 1	29.809.740,00	1.130.220,05	30.939.960,05	0,00	0,00	0,00	29.809.740,00	1.130.220,05	30.939.960,05
20 AREA 2	3.832.750,00	1.096.534,63	4.929.284,63	1.376.980,00	167.640,00	1.544.620,00	5.209.730,00	1.264.174,63	6.473.904,63
30 AREA 3	250.180,00	182.358,00	432.538,00	0,00	1.021.390,49	1.021.390,49	250.180,00	1.203.748,49	1.453.928,49
40 AREA 4	3.750.100,00	514.524,85	4.264.624,85	5.911.100,00	407.323,74	6.318.423,74	9.661.200,00	921.848,59	10.583.048,59
50 AREA 5	477.202,00	126.340,91	603.542,91	3.123.520,00	200.000,00	3.323.520,00	3.600.722,00	326.340,91	3.927.062,91
90 SERVIZI DI STAFF	50.200,00	110.317,45	160.517,45	0,00	0,00	0,00	50.200,00	110.317,45	160.517,45
COMANDO PL	1.295.000,00	0,00	1.295.000,00	0,00	0,00	0,00	1.295.000,00	0,00	1.295.000,00
TOTALE	39.465.172,00	3.160.295,89	42.625.467,89	10.411.600,00	1.796.354,23	12.207.954,23	49.876.772,00	4.956.650,12	54.833.422,12

COMPETENZA (escluso il riaccertato)

CENTRO DI RESPONSABILITA'	ENTRATE CORRENTI			ENTRATE IN CONTO CAPITALE			TOTALE ENTRATE		
	INIZIALE	VARIAZIONI	ASSESTATO	INIZIALE	VARIAZIONI	ASSESTATO	INIZIALE	VARIAZIONI	ASSESTATO
10 AREA 1	29.809.740,00	1.129.990,05	30.939.730,05	0,00	0,00	0,00	29.809.740,00	1.129.990,05	30.939.730,05
20 AREA 2	3.832.750,00	557.427,09	4.390.177,09	1.376.980,00	0,00	1.376.980,00	5.209.730,00	557.427,09	5.767.157,09
30 AREA 3	250.180,00	-88.844,02	161.335,98	0,00	40.000,00	40.000,00	250.180,00	-48.844,02	201.335,98
40 AREA 4	3.750.100,00	0,00	3.750.100,00	5.911.100,00	1,47	5.911.101,47	9.661.200,00	1,47	9.661.201,47
50 AREA 5	477.202,00	-6.816,00	470.386,00	3.123.520,00	200.000,00	3.323.520,00	3.600.722,00	193.184,00	3.793.906,00
90 SERVIZI DI STAFF	50.200,00	103.778,63	153.978,63	0,00	0,00	0,00	50.200,00	103.778,63	153.978,63
COMANDO PL	1.295.000,00	0,00	1.295.000,00	0,00	0,00	0,00	1.295.000,00	0,00	1.295.000,00
TOTALE	39.465.172,00	1.695.535,75	41.160.707,75	10.411.600,00	240.001,47	10.651.601,47	49.876.772,00	1.935.537,22	51.812.309,22



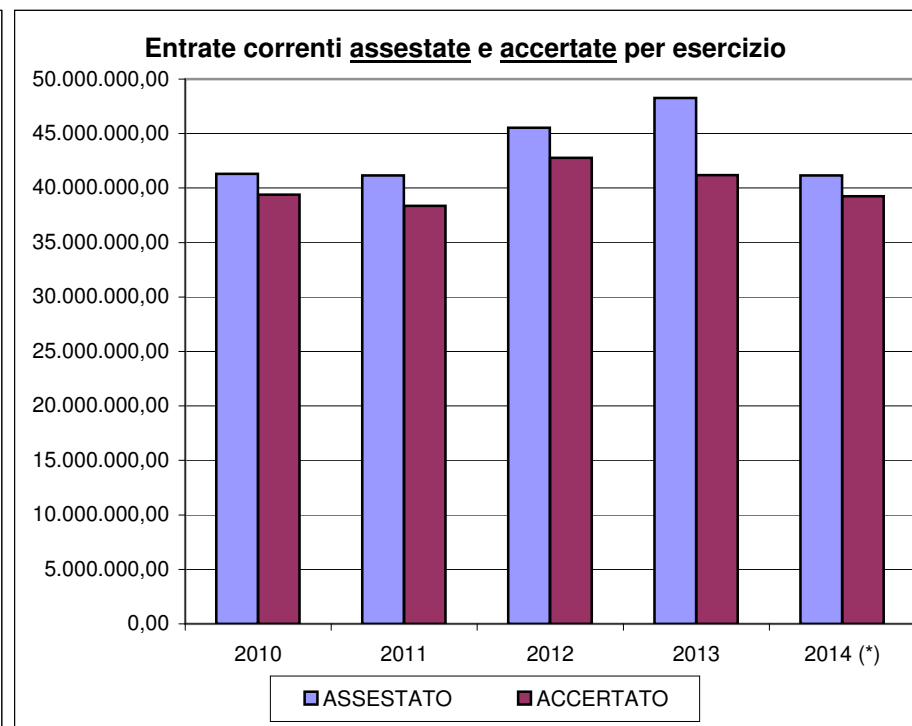
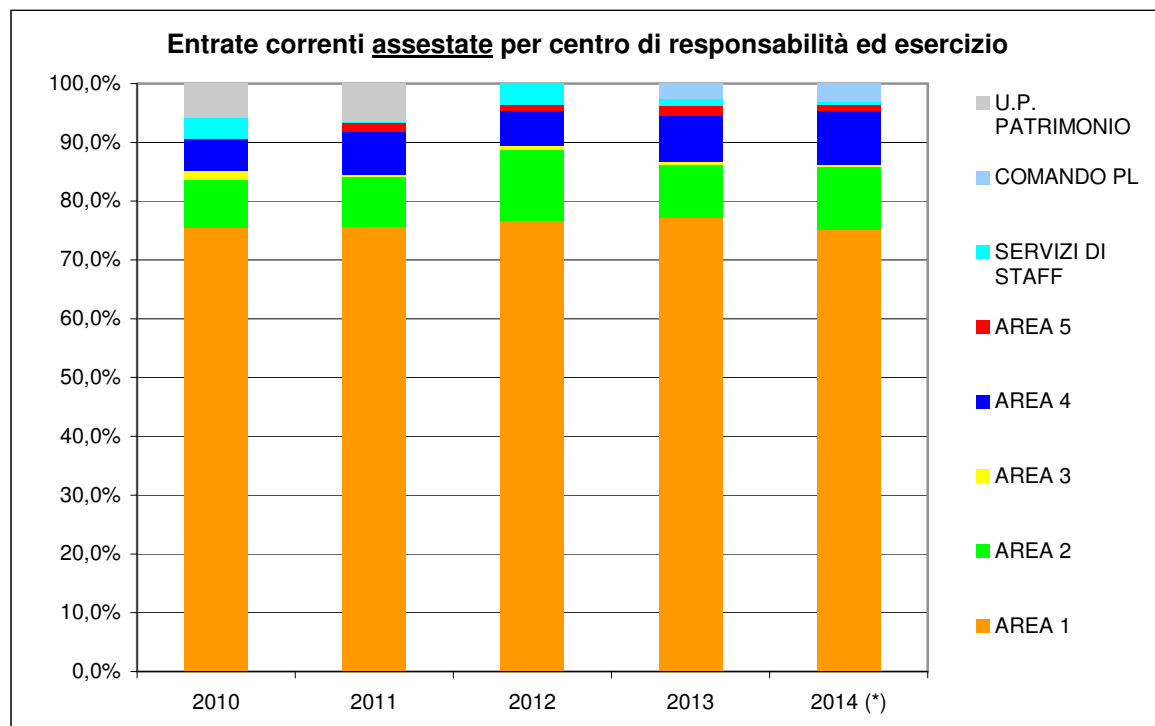
ENTRATE CORRENTI PER CENTRO DI RESPONSABILITA'
Scostamento Accertato-Assestato
Anno 2014



ENTRATE CORRENTI PER CENTRO DI RESPONSABILITA' ED ESERCIZIO

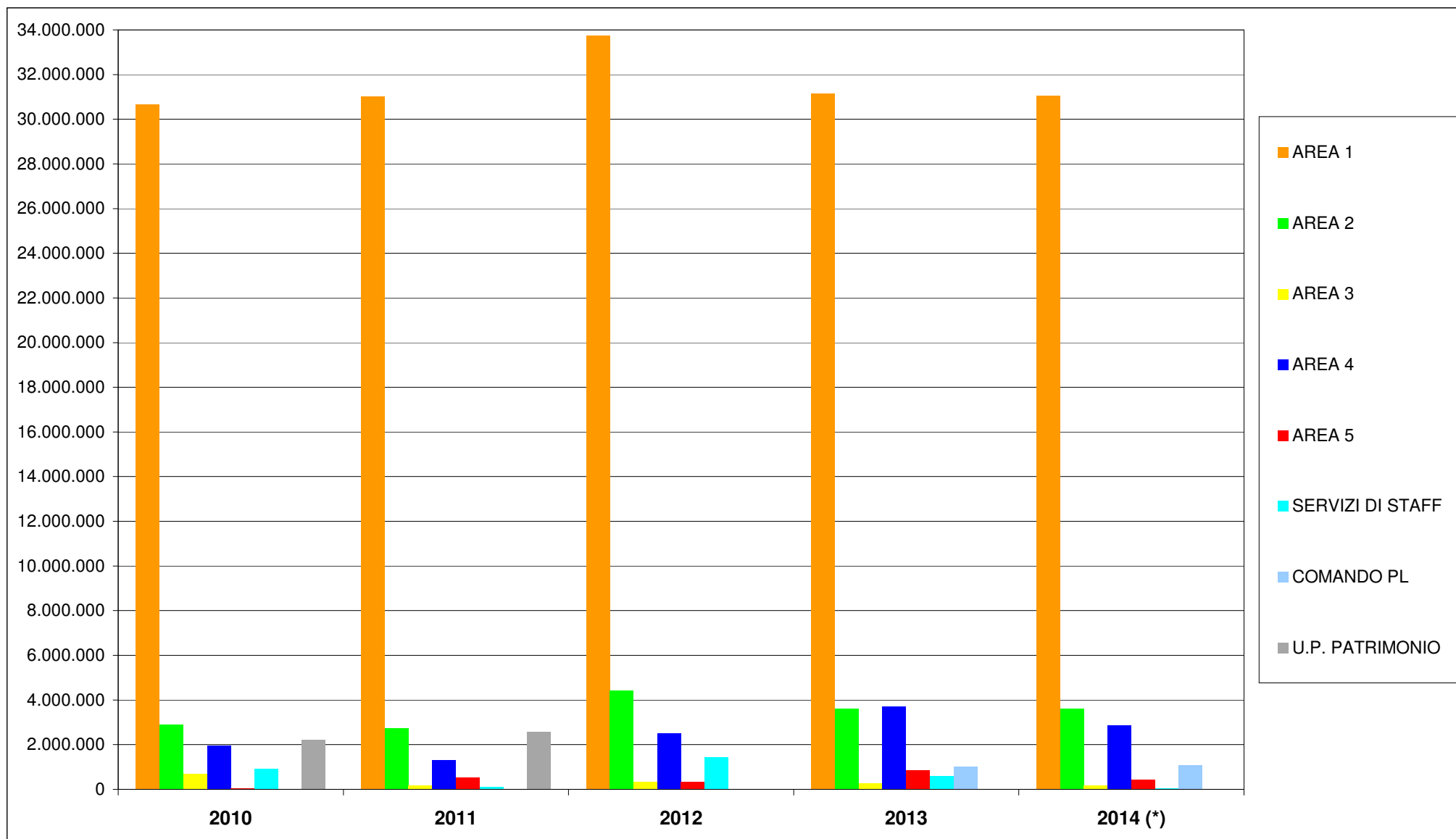
RESPONSABILE	2010		2011		2012		2013		2014 - Competenza (*)	
	ASSESTATO	ACCERTATO	ASSESTATO	ACCERTATO	ASSESTATO	ACCERTATO	ASSESTATO	ACCERTATO	ASSESTATO	ACCERTATO
10 AREA 1	31.219.131,09	30.662.223,18	31.165.693,38	31.000.951,74	34.963.982,68	33.740.063,78	37.277.055,83	31.149.745,89	30.939.730,05	31.059.559,21
20 AREA 2	3.289.926,64	2.903.672,68	3.483.894,13	2.739.908,01	5.417.710,52	4.410.212,22	4.320.226,32	3.597.925,67	4.390.177,09	3.603.234,35
30 AREA 3	677.850,00	700.069,85	152.625,08	153.606,68	380.994,02	346.548,20	242.378,32	257.195,47	161.335,98	166.414,78
40 AREA 4	2.235.500,00	1.957.697,75	2.957.400,00	1.312.014,55	2.657.500,00	2.501.409,19	3.798.489,69	3.691.591,78	3.750.100,00	2.874.390,34
50 AREA 5	45.200,00	43.819,84	615.392,00	523.430,51	492.324,28	324.874,28	801.661,20	859.138,42	470.386,00	413.833,85
90 SERVIZI DI STAFF	1.410.773,84	927.077,40	122.200,00	95.259,76	1.626.144,74	1.444.729,84	573.878,00	600.261,14	153.978,63	52.731,74
COMANDO PL	-	-	-	-	-	-	1.259.000,00	1.020.359,63	1.295.000,00	1.082.936,83
U.P. PATRIMONIO	2.428.277,23	2.212.532,10	2.664.800,00	2.548.945,10	-	-	-	-	-	-
TOTALE	41.306.658,80	39.407.092,80	41.162.004,59	38.374.116,35	45.538.656,24	42.767.837,51	48.272.689,36	41.176.218,00	41.160.707,75	39.253.101,10

(*) Ai fini della comparabilità temporale dei dati, per il 2014 sono stati presi in considerazione solo le previsioni assestate e gli accertamenti di competenza, in quanto è stato introdotto il Bilancio Armonizzato.



Si ricorda che nel corso degli anni sono state effettuate diverse riorganizzazioni delle Aree e dei relativi Centri di Responsabilità, che hanno comportato smembramenti e accorpamenti di parte delle vecchie Aree. Ciò comporta una non completa ed esatta comparabilità dei dati nel tempo, per cui i confronti temporali devono essere interpretati solo indicativamente.

Entrate correnti accertate per centro di responsabilità ed esercizio

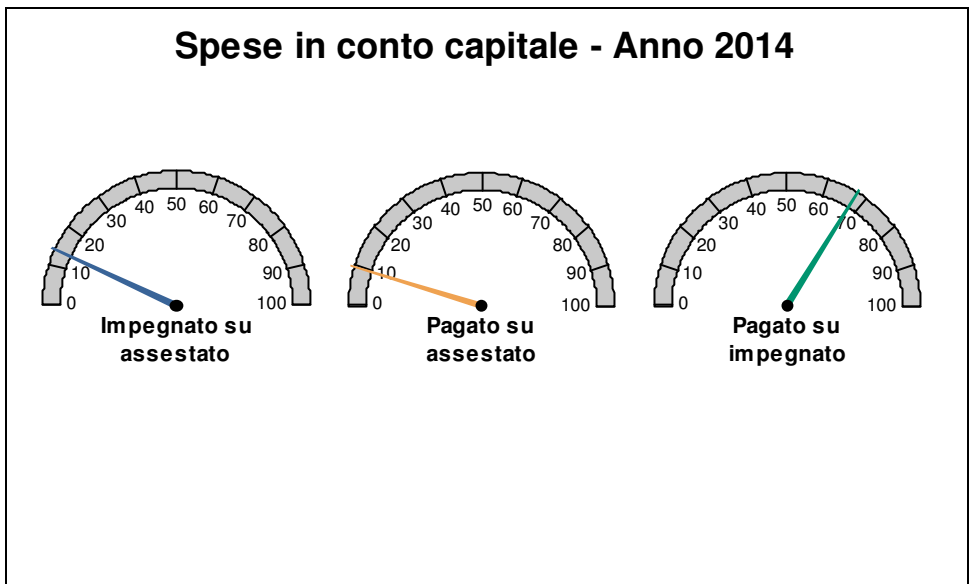


(*) Ai fini della comparabilità temporale dei dati, per il 2014 sono stati presi in considerazione solo gli accertamenti di competenza, in quanto nell'esercizio 2014 è stato introdotto il Bilancio Armonizzato.

Si ricorda che nel corso degli anni sono state effettuate diverse riorganizzazioni delle Aree e dei relativi Centri di Responsabilità, che hanno comportato smembramenti e accorpamenti di parte delle vecchie Aree. Ciò comporta una non completa ed esatta comparabilità dei dati nel tempo, per cui i confronti temporali devono essere interpretati solo indicativamente.

Spesa

**Cruscotti con indicatori finanziari delle spese correnti e in conto capitale totali
(competenza + reimputato + fondo)**



SPESE PER CENTRO DI RESPONSABILITA' - Esercizio finanziario 2014

SPESE CORRENTI

Centro di Responsabilità	Iniziale			Variazioni				Assestato				Impegnato			Pagato		
	Competenza	Fondo	Totale	Competenza	Reimputato	Fondo	Totale	Competenza	Reimputato	Fondo	Totale	Competenza	Reimputato	Totale	Competenza	Reimputato	Totale
10 AREA 1	3.561.774,00	0,00	3.561.774,00	1.152.574,60	881.841,26	296.716,96	2.331.132,82	4.714.348,60	881.841,26	296.716,96	5.892.906,82	2.649.670,43	512.626,52	3.162.296,95	2.402.340,23	325.261,71	2.727.601,94
20 AREA 2	10.447.630,00	0,00	10.447.630,00	677.980,74	812.257,66	-5.057,21	1.485.181,19	11.125.610,74	812.257,66	-5.057,21	11.932.811,19	9.882.793,68	761.723,19	10.644.516,87	8.661.360,13	549.157,18	9.210.517,31
30 AREA 3	1.754.120,00	0,00	1.754.120,00	-149.854,05	171.963,57	-145.585,24	-123.475,72	1.604.265,95	171.963,57	-145.585,24	1.630.644,28	1.428.984,02	127.366,70	1.556.350,72	1.364.557,64	86.513,08	1.451.070,72
40 AREA 4	7.358.060,00	0,00	7.358.060,00	-141.627,95	621.410,71	11.100,46	490.883,22	7.216.432,05	621.410,71	11.100,46	7.848.943,22	6.384.281,72	536.302,76	6.920.584,48	5.416.712,13	63.730,28	5.480.442,41
50 AREA 5	7.722.802,00	0,00	7.722.802,00	-18.032,10	189.820,39	387.595,81	559.384,10	7.704.769,90	189.820,39	387.595,81	8.282.186,10	7.513.859,36	123.577,42	7.637.436,78	6.510.673,22	68.297,01	6.578.970,23
90 SERVIZI DI STAFF	2.322.396,00	0,00	2.322.396,00	57.205,72	278.827,32	616.677,47	952.710,51	2.379.601,72	278.827,32	616.677,47	3.275.106,51	1.951.523,91	126.875,11	2.078.399,02	1.890.778,42	115.796,19	2.006.574,61
COMANDO PL	1.902.090,00	0,00	1.902.090,00	-45.550,98	77.314,77	6.249,89	38.013,68	1.856.539,02	77.314,77	6.249,89	1.940.103,68	1.835.555,15	53.262,22	1.888.817,37	1.802.713,87	43.746,22	1.846.460,09
Totale	35.068.872,00	0,00	35.068.872,00	1.532.695,98	3.033.435,68	1.167.698,14	5.733.829,80	36.601.567,98	3.033.435,68	1.167.698,14	40.802.701,80	31.646.668,27	2.241.733,92	33.888.402,19	28.049.135,64	1.252.501,67	29.301.637,31

SPESE IN CONTO CAPITALE

Centro di Responsabilità	Iniziale			Variazioni				Assestato				Impegnato			Pagato		
	Competenza	Fondo	Totale	Competenza	Reimputato	Fondo	Totale	Competenza	Reimputato	Fondo	Totale	Competenza	Reimputato	Totale	Competenza	Reimputato	Totale
10 AREA 1	0,00	0,00	0,00	0,00	0,00	144.167,57	144.167,57	0,00	0,00	144.167,57	144.167,57	0,00	0,00	0,00	0,00	0,00	0,00
20 AREA 2	460.000,00	2.034.100,00	2.494.100,00	2.226.928,40	553.665,51	-928.654,99	1.851.938,92	2.686.928,40	553.665,51	1.105.445,01	4.346.038,92	38.508,01	502.861,18	541.369,19	4.148,00	308.817,00	312.965,00
30 AREA 3	45.000,00	0,00	45.000,00	48.681,63	235.767,06	1.425.012,54	1.709.461,23	93.681,63	235.767,06	1.425.012,54	1.754.461,23	5.120,00	233.106,21	238.226,21	0,00	215.996,45	215.996,45
40 AREA 4	3.447.500,00	4.870.000,00	8.317.500,00	4.743.342,84	1.733.889,72	1.330.051,25	7.807.283,81	8.190.842,84	1.733.889,72	6.200.051,25	16.124.783,81	596.270,95	1.608.362,74	2.204.633,69	99.203,22	1.311.324,32	1.410.527,54
50 AREA 5	55.000,00	0,00	55.000,00	-1.016,80	16.995,79	712.066,46	728.045,45	53.983,20	16.995,79	712.066,46	783.045,45	22.200,08	10.792,11	32.992,19	11.980,55	5.997,60	17.978,15
90 SERVIZI DI STAFF	0,00	0,00	0,00	0,00	284.723,96	466.697,37	751.421,33	0,00	284.723,96	466.697,37	751.421,33	0,00	263.376,58	263.376,58	0,00	262.936,69	262.936,69
COMANDO PL	0,00	0,00	0,00	0,00	0,00	0,00	0,00	0,00	0,00	0,00	0,00	0,00	0,00	0,00	0,00	0,00	0,00
Totale	4.007.500,00	6.904.100,00	10.911.600,00	7.017.936,07	2.825.042,04	3.149.340,20	12.992.318,31	11.025.436,07	2.825.042,04	10.053.440,20	23.903.918,31	662.099,04	2.618.498,82	3.280.597,86	115.331,77	2.105.072,06	2.220.403,83

SPESE COMPLESSIVE

Centro di Responsabilità	Iniziale			Variazioni				Assestato				Impegnato			Pagato		
	Competenza	Fondo	Totale	Competenza	Reimputato	Fondo	Totale	Competenza	Reimputato	Fondo	Totale	Competenza	Reimputato	Totale	Competenza	Reimputato	Totale
10 AREA 1	3.561.774,00	0,00	3.561.774,00	1.152.574,60	881.841,26	440.884,53	2.475.300,39	4.714.348,60	881.841,26	440.884,53	6.037.074,39	2.649.670,43	512.626,52	3.162.296,95	2.402.340,23	325.261,71	2.727.601,94
20 AREA 2	10.907.630,00	2.034.100,00	12.941.730,00	2.904.909,14	1.365.923,17	-933.712,20	3.337.120,11	13.812.539,14	1.365.923,17	1.100.387,80	16.278.850,11	9.921.301,69	1.264.584,37	11.185.886,06	8.665.508,13	857.974,18	9.523.482,31
30 AREA 3	1.799.120,00	0,00	1.799.120,00	-101.172,42	407.730,63	1.279.427,30	1.585.985,51	1.697.947,58	407.730,63	1.279.427,30	3.385.105,51	1.434.104,02	360.472,91	1.794.576,93	1.364.557,64	302.509,53	1.667.067,17
40 AREA 4	10.805.560,00	4.870.000,00	15.675.560,00	4.601.714,89	2.355.300,43	1.341.151,71	8.298.167,03	15.407.274,89	2.355.300,43	6.211.151,71	23.973.727,03	6.980.552,67	2.144.665,50	9.125.218,17	5.515.915,35	1.375.054,60	6.890.969,95
50 AREA 5	7.777.802,00	0,00	7.777.802,00	-19.048,90	206.816,18	1.099.662,27	1.287.429,55	7.758.753,10	206.816,18	1.099.662,27	9.065.231,55	7.536.059,44	134.369,53	7.670.428,97	6.522.653,77	74.294,61	6.596.948,38
90 SERVIZI DI STAFF	2.322.396,00	0,00	2.322.396,00	57.205,72	563.551,28	1.083.374,84	1.704.131,84	2.379.601,72	563.551,28	1.083.374,84	4.026.527,84	1.951.523,91	390.251,69	2.341.775,60	1.890.778,42	378.732,88	2.269.511,30
COMANDO PL	1.902.090,00	0,00	1.902.090,00	-45.550,98	77.314,77	6.249,89	38.013,68	1.856.539,02	77.314,77	6.249,89	1.940.103,68	1.835.555,15	53.262,22	1.888.817,37	1.802.713,87	43.746,22	1.846.460,09
Totale	39.076.372,00	6.904.100,00	45.980.472,00	8.550.632,05	5.858.477,72	4.317.038,34	18.726.148,11	47.627.004,05	5.858.477,72	11.221.138,34	64.706.620,11	32.308.767,31	4.860.232,74	37.169.000,05	28.164.467,41	3.357.573,73	31.522.041,14

INDICATORI FINANZIARI PER CENTRO DI RESPONSABILITA'

SPESE CORRENTI

Centro di Responsabilità	% Reimputato sul totale				% Fondo sul totale		Var/Iniz (%)	Imp/Ass (%)	Pag/Imp (%)	Economie (Assestato-Impegnato)*		
	Variazioni	Assestato	Impegnato	Pagato	Variazioni	Assestato				Competenza	Reimputato	Totale
10 AREA 1	37,83	14,96	16,21	11,92	12,73	5,04	65,45	53,66	86,25	2.064.678,17	369.214,74	2.433.892,91
20 AREA 2	54,69	6,81	7,16	5,96	-0,34	-0,04	14,22	89,20	86,53	1.242.817,06	50.534,47	1.293.351,53
30 AREA 3	-139,27	10,55	8,18	5,96	117,91	-8,93	-7,04	95,44	93,24	175.281,93	44.596,87	219.878,80
40 AREA 4	126,59	7,92	7,75	1,16	2,26	0,14	6,67	88,17	79,19	832.150,33	85.107,95	917.258,28
50 AREA 5	33,93	2,29	1,62	1,04	69,29	4,68	7,24	92,22	86,14	190.910,54	66.242,97	257.153,51
90 SERVIZI DI STAFF	29,27	8,51	6,10	5,77	64,73	18,83	41,02	63,46	96,54	428.077,81	151.952,21	580.030,02
COMANDO PL	203,39	3,99	2,82	2,37	16,44	0,32	2,00	97,36	97,76	20.983,87	24.052,55	45.036,42
Totale	52,90	7,43	6,62	4,27	20,37	2,86	16,35	83,05	86,47	4.954.899,71	791.701,76	5.746.601,47

SPESE IN CONTO CAPITALE

Centro di Responsabilità	% Reimputato sul totale				% Fondo sul totale		Var/Iniz (%)	Imp/Ass (%)	Pag/Imp (%)	Economie (Assestato-Impegnato)*		
	Variazioni	Assestato	Impegnato	Pagato	Variazioni	Assestato				Competenza	Reimputato	Totale
10 AREA 1	0,00	0,00	n.c.	n.c.	100,00	100,00	n.c.	0,00	n.c.	0,00	0,00	0,00
20 AREA 2	29,90	12,74	92,89	98,67	-50,15	25,44	74,25	12,46	57,81	2.648.420,39	50.804,33	2.699.224,72
30 AREA 3	13,79	13,44	97,85	100,00	83,36	81,22	3.798,80	13,58	90,67	88.561,63	2.660,85	91.222,48
40 AREA 4	22,21	10,75	72,95	92,97	17,04	38,45	93,87	13,67	63,98	7.594.571,89	125.526,98	7.720.098,87
50 AREA 5	2,33	2,17	32,71	33,36	97,81	90,94	1.323,72	4,21	54,49	31.783,12	6.203,68	37.986,80
90 SERVIZI DI STAFF	37,89	37,89	100,00	100,00	62,11	62,11	n.c.	35,05	99,83	0,00	21.347,38	21.347,38
COMANDO PL	n.c.	n.c.	n.c.	n.c.	n.c.	n.c.	n.c.	n.c.	n.c.	0,00	0,00	0,00
Totale	21,74	11,82	79,82	94,81	24,24	42,06	119,07	13,72	67,68	10.363.337,03	206.543,22	10.569.880,25

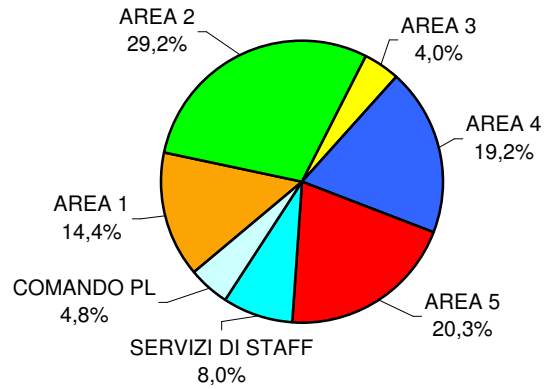
SPESE COMPLESSIVE

Centro di Responsabilità	% Reimputato sul totale				% Fondo sul totale		Var/Iniz (%)	Imp/Ass (%)	Pag/Imp (%)	Economie (Assestato-Impegnato)*		
	Variazioni	Assestato	Impegnato	Pagato	Variazioni	Assestato				Competenza	Reimputato	Totale
10 AREA 1	35,63	14,61	16,21	11,92	17,81	7,30	69,50	52,38	86,25	2.064.678,17	369.214,74	2.433.892,91
20 AREA 2	40,93	8,39	11,31	9,01	-27,98	6,76	25,79	68,71	85,14	3.891.237,45	101.338,80	3.992.576,25
30 AREA 3	25,71	12,04	20,09	18,15	80,67	37,80	88,15	53,01	92,89	263.843,56	47.257,72	311.101,28
40 AREA 4	28,38	9,82	23,50	19,95	16,16	25,91	52,94	38,06	75,52	8.426.722,22	210.634,93	8.637.357,15
50 AREA 5	16,06	2,28	1,75	1,13	85,42	12,13	16,55	84,61	86,00	222.693,66	72.446,65	295.140,31
90 SERVIZI DI STAFF	33,07	14,00	16,66	16,69	63,57	26,91	73,38	58,16	96,91	428.077,81	173.299,59	601.377,40
COMANDO PL	203,39	3,99	2,82	2,37	16,44	0,32	2,00	97,36	97,76	20.983,87	24.052,55	45.036,42
Totale	31,29	9,05	13,08	10,65	23,05	17,34	40,73	57,44	84,81	15.318.236,74	998.244,98	16.316.481,72

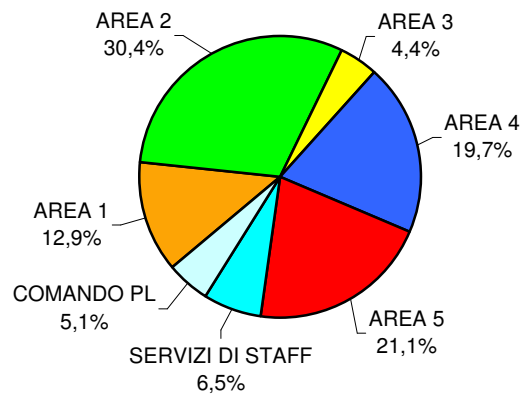
* Escluso Fondo

n.c. = non calcolabile

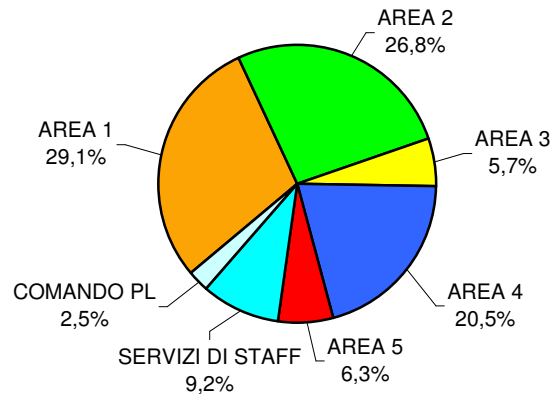
SPESE CORRENTI PER CENTRI DI RESPONSABILITA'
Assestato totale - Esercizio 2014



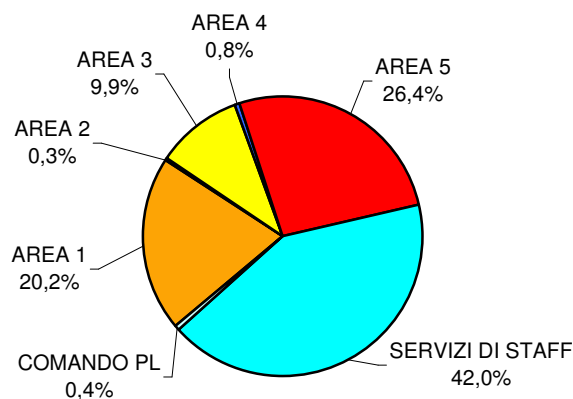
SPESE CORRENTI PER CENTRI DI RESPONSABILITA'
Assestato competenza - Esercizio 2014



SPESE CORRENTI PER CENTRI DI RESPONSABILITA'
Assestato reimputato - Esercizio 2014

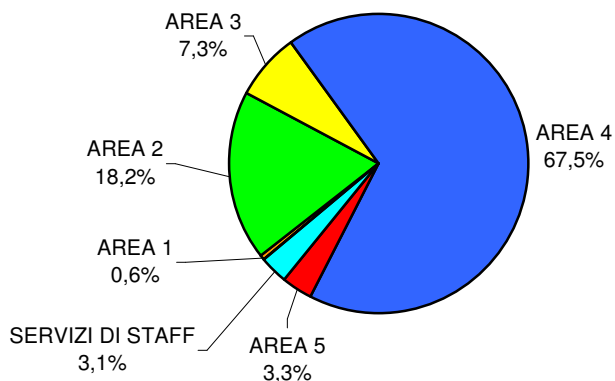


SPESE CORRENTI PER CENTRI DI RESPONSABILITA'
Assestato Fondo - Esercizio 2014



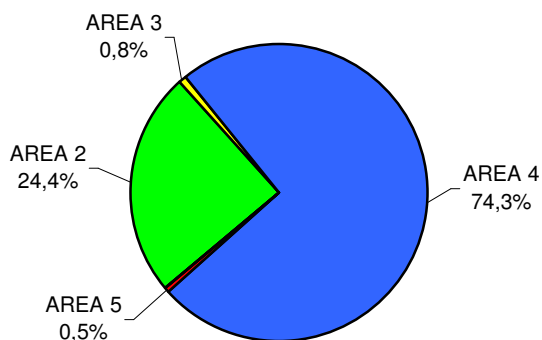
SPESE IN CONTO CAPITALE PER CENTRI DI RESPONSABILITA'

Assestato totale - Esercizio 2014



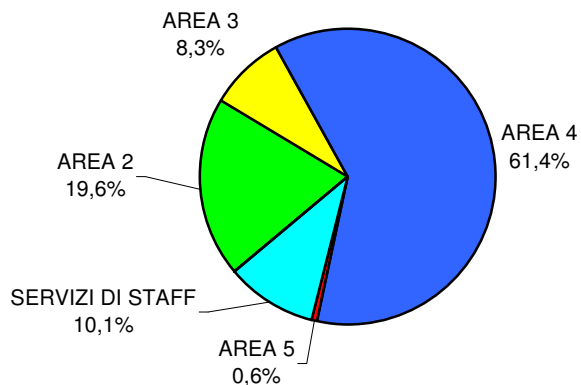
SPESE IN CONTO CAPITALE PER CENTRI DI RESPONSABILITA'

Assestato competenza - Esercizio 2014



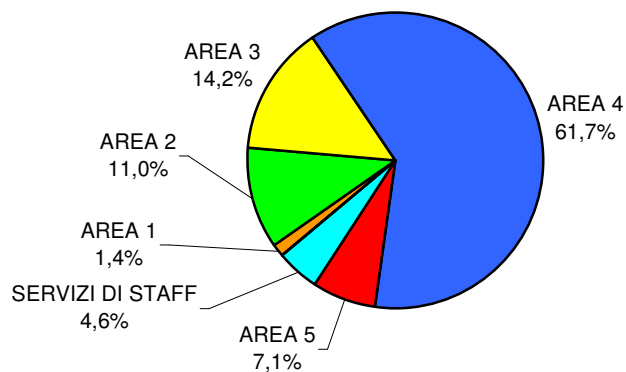
SPESE IN CONTO CAPITALE PER CENTRI DI RESPONSABILITA'

Assestato reimputato - Esercizio 2014



SPESE IN CONTO CAPITALE PER CENTRI DI RESPONSABILITA'

Assestato Fondo - Esercizio 2014



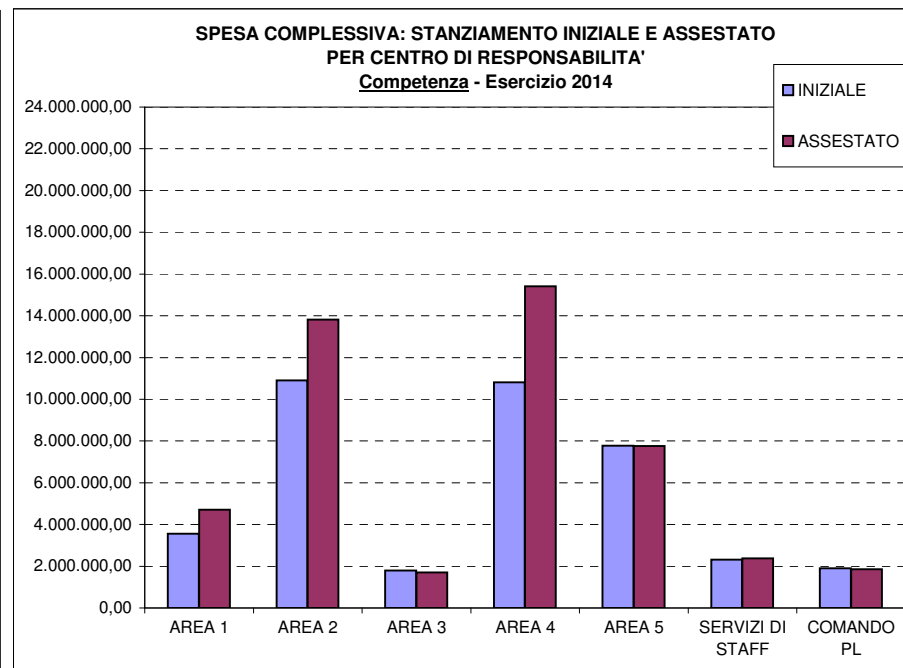
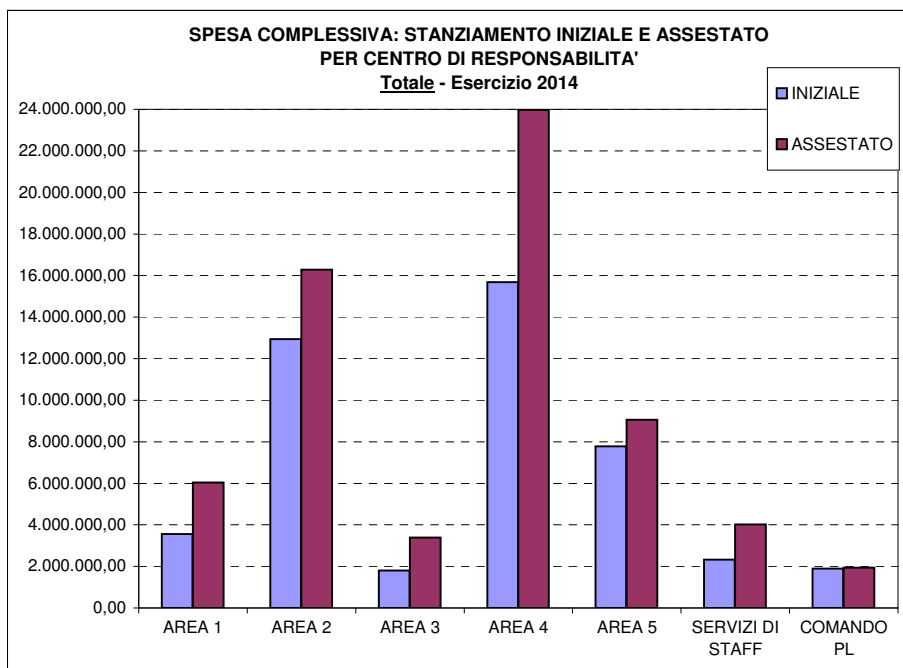
VARIAZIONI DI SPESA PER CENTRO DI RESPONSABILITA' - Esercizio finanziario 2014

TOTALE

CENTRO DI RESPONSABILITA'	SPESE CORRENTI			SPESE IN CONTO CAPITALE			TOTALE SPESE		
	INIZIALE	VARIAZIONI	ASSESTATO	INIZIALE	VARIAZIONI	ASSESTATO	INIZIALE	VARIAZIONI	ASSESTATO
10 AREA 1	3.561.774,00	2.331.132,82	5.892.906,82	0,00	144.167,57	144.167,57	3.561.774,00	2.475.300,39	6.037.074,39
20 AREA 2	10.447.630,00	1.485.181,19	11.932.811,19	2.494.100,00	1.851.938,92	4.346.038,92	12.941.730,00	3.337.120,11	16.278.850,11
30 AREA 3	1.754.120,00	-123.475,72	1.630.644,28	45.000,00	1.709.461,23	1.754.461,23	1.799.120,00	1.585.985,51	3.385.105,51
40 AREA 4	7.358.060,00	490.883,22	7.848.943,22	8.317.500,00	7.807.283,81	16.124.783,81	15.675.560,00	8.298.167,03	23.973.727,03
50 AREA 5	7.722.802,00	559.384,10	8.282.186,10	55.000,00	728.045,45	783.045,45	7.777.802,00	1.287.429,55	9.065.231,55
90 SERVIZI DI STAFF	2.322.396,00	952.710,51	3.275.106,51	0,00	751.421,33	751.421,33	2.322.396,00	1.704.131,84	4.026.527,84
COMANDO PL	1.902.090,00	38.013,68	1.940.103,68	0,00	0,00	0,00	1.902.090,00	38.013,68	1.940.103,68
TOTALE	35.068.872,00	5.733.829,80	40.802.701,80	10.911.600,00	12.992.318,31	23.903.918,31	45.980.472,00	18.726.148,11	64.706.620,11

COMPETENZA (esclusi reimputato e fondo)

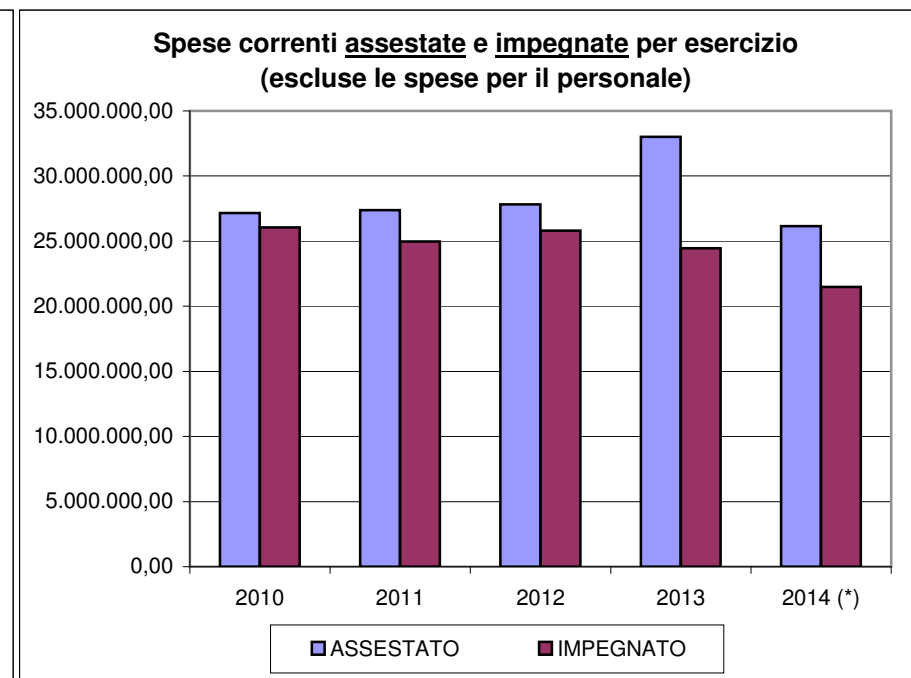
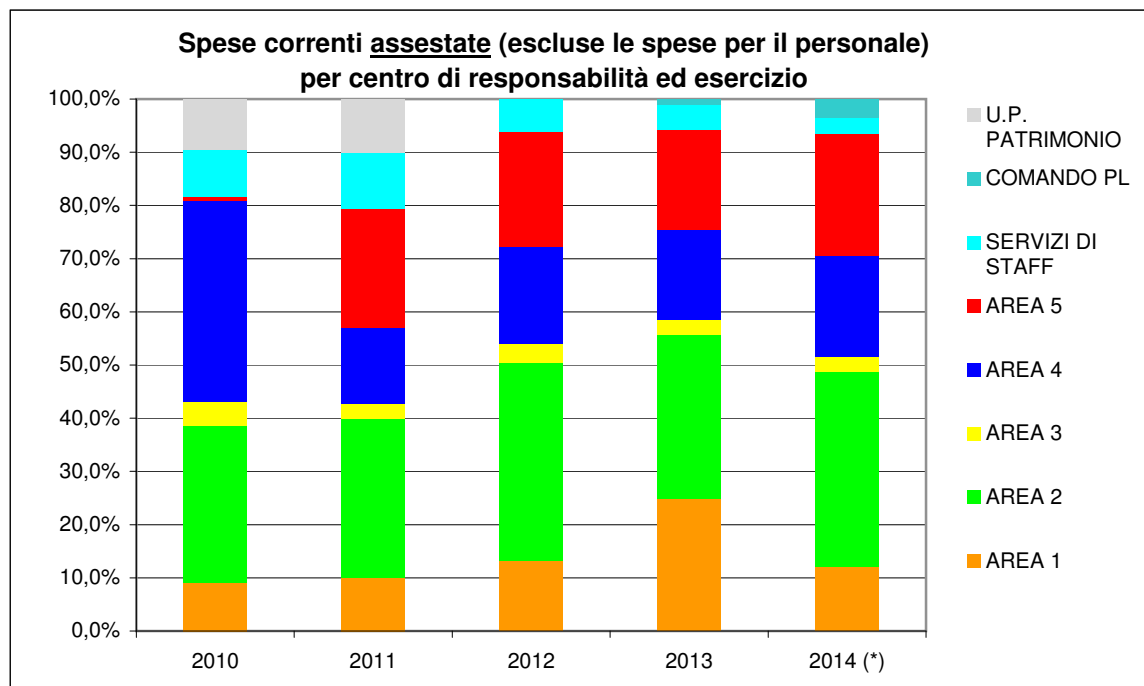
CENTRO DI RESPONSABILITA'	SPESE CORRENTI			SPESE IN CONTO CAPITALE			TOTALE SPESE		
	INIZIALE	VARIAZIONI	ASSESTATO	INIZIALE	VARIAZIONI	ASSESTATO	INIZIALE	VARIAZIONI	ASSESTATO
10 AREA 1	3.561.774,00	1.152.574,60	4.714.348,60	0,00	0,00	0,00	3.561.774,00	1.152.574,60	4.714.348,60
20 AREA 2	10.447.630,00	677.980,74	11.125.610,74	460.000,00	2.226.928,40	2.686.928,40	10.907.630,00	2.904.909,14	13.812.539,14
30 AREA 3	1.754.120,00	-149.854,05	1.604.265,95	45.000,00	48.681,63	93.681,63	1.799.120,00	-101.172,42	1.697.947,58
40 AREA 4	7.358.060,00	-141.627,95	7.216.432,05	3.447.500,00	4.743.342,84	8.190.842,84	10.805.560,00	4.601.714,89	15.407.274,89
50 AREA 5	7.722.802,00	-18.032,10	7.704.769,90	55.000,00	-1.016,80	53.983,20	7.777.802,00	-19.048,90	7.758.753,10
90 SERVIZI DI STAFF	2.322.396,00	57.205,72	2.379.601,72	0,00	0,00	0,00	2.322.396,00	57.205,72	2.379.601,72
COMANDO PL	1.902.090,00	-45.550,98	1.856.539,02	0,00	0,00	0,00	1.902.090,00	-45.550,98	1.856.539,02
TOTALE	35.068.872,00	1.532.695,98	36.601.567,98	4.007.500,00	7.017.936,07	11.025.436,07	39.076.372,00	8.550.632,05	47.627.004,05



SPESE CORRENTI PER CENTRO DI RESPONSABILITA' ED ESERCIZIO (Esclusi i capitoli di spesa relativi al personale - Macroaggregato 1.01 e IRAP)

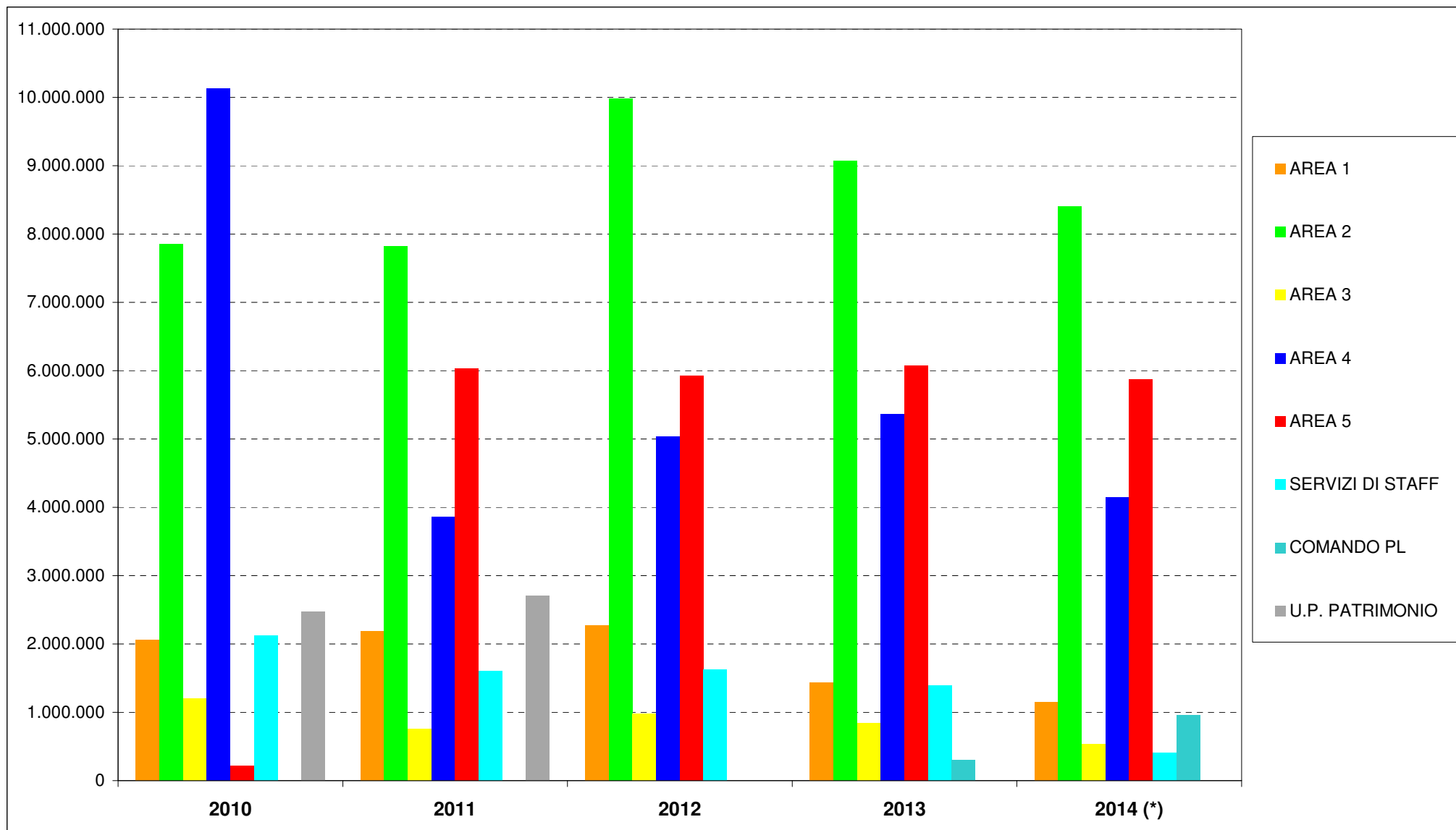
CENTRO DI RESPONSABILITA'	2010		2011		2012		2013		2014 - Competenza (*)	
	ASSESTATO	IMPEGNATO	ASSESTATO	IMPEGNATO	ASSESTATO	IMPEGNATO	ASSESTATO	IMPEGNATO	ASSESTATO	IMPEGNATO
10 AREA 1	2.443.774,81	2.056.906,93	2.731.577,43	2.189.130,03	3.678.100,11	2.275.432,86	8.217.637,50	1.428.881,21	3.180.181,15	1.148.254,46
20 AREA 2	8.020.898,38	7.847.362,96	8.206.969,63	7.816.745,17	10.325.275,46	9.975.517,84	10.157.303,85	9.070.819,13	9.605.573,50	8.403.436,06
30 AREA 3	1.253.610,00	1.200.845,57	775.811,91	752.153,85	1.031.701,02	979.394,44	918.758,32	836.450,69	693.070,64	540.153,08
40 AREA 4	10.229.585,00	10.132.692,74	3.919.462,39	3.864.614,19	5.074.350,00	5.032.109,39	5.621.790,00	5.358.580,38	4.944.697,98	4.149.875,89
50 AREA 5	230.856,00	215.869,22	6.083.932,96	6.034.927,73	5.996.518,91	5.923.828,32	6.230.352,69	6.069.674,80	6.005.627,74	5.873.902,92
90 SERVIZI DI STAFF	2.386.589,74	2.121.144,68	2.917.086,84	1.602.229,90	1.711.598,29	1.627.989,79	1.514.125,00	1.387.499,27	834.554,89	406.477,08
COMANDO PL	-	-	-	-	-	-	349.000,00	304.340,89	892.270,36	953.505,96
U.P. PATRIMONIO	2.582.435,46	2.475.282,49	2.736.233,12	2.703.158,67	-	-	-	-	-	-
TOTALE	27.147.749,39	26.050.104,59	27.371.074,28	24.962.959,54	27.817.543,79	25.814.272,64	33.008.967,36	24.456.246,37	26.155.976,26	21.475.605,45

(*) Ai fini della comparabilità temporale dei dati, per il 2014 sono stati presi in considerazione solo assestato e impegnato di competenza, in quanto nell'esercizio 2014 è stato introdotto il Bilancio Armonizzato.



Si ricorda che nel corso degli anni sono state effettuate diverse riorganizzazioni delle Aree e dei relativi Centri di Responsabilità, che hanno comportato smembramenti e accorpamenti di parte delle vecchie Aree. Ciò comporta una non completa ed esatta comparabilità dei dati nel tempo, per cui i confronti temporali devono essere interpretati solo indicativamente.

**Spese correnti impegnate (escluse le spese per il personale)
per centro di responsabilità ed esercizio**



(*) Ai fini della comparabilità temporale dei dati, per il 2014 sono stati presi in considerazione solo gli impegni di competenza, in quanto nell'esercizio 2014 è stato introdotto il Bilancio Armonizzato.

Si ricorda che nel corso degli anni sono state effettuate diverse riorganizzazioni delle Aree e dei relativi Centri di Responsabilità, che hanno comportato smembramenti e accorpamenti di parte delle vecchie Aree. Ciò comporta una non completa ed esatta comparabilità dei dati nel tempo, per cui i confronti temporali devono essere interpretati solo indicativamente.

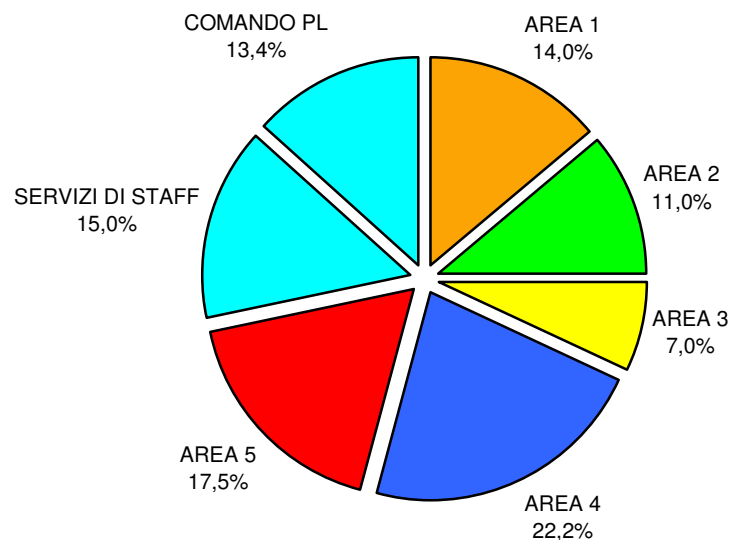
Spesa del personale

SPESA DEL PERSONALE

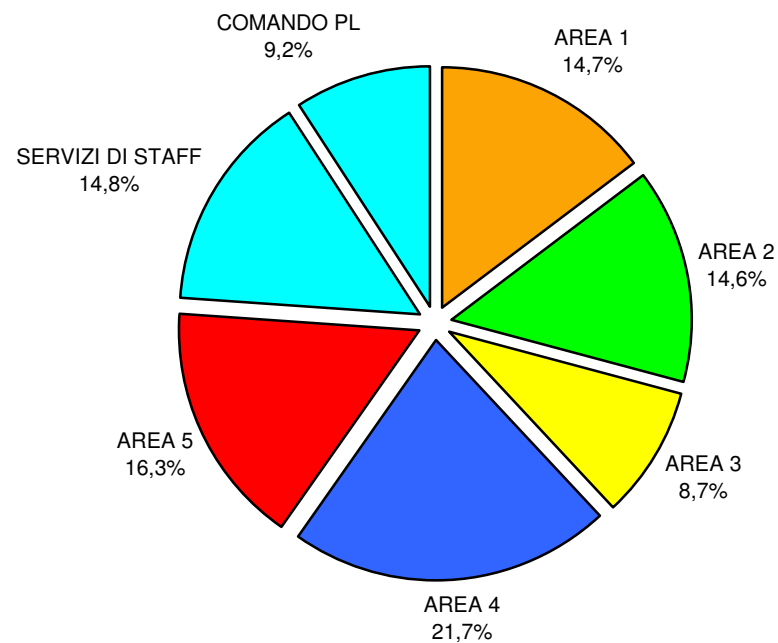
(Capitoli di spesa relativi al personale - Macroaggregato 1.01 e IRAP)

Centro di Responsabilità	Iniziale			Variazioni				Assestato				Impegnato			Pagato		
	Competenza	Fondo	Totale	Competenza	Reimputato	Fondo	Totale	Competenza	Reimputato	Fondo	Totale	Competenza	Reimputato	Totale	Competenza	Reimputato	Totale
10 AREA 1	1.584.000,00	0,00	1.584.000,00	-49.832,55	6.485,15	-57.266,38	-100.613,78	1.534.167,45	6.485,15	-57.266,38	1.483.386,22	1.501.415,97	6.485,15	1.507.901,12	1.497.881,09	6.485,15	1.504.366,24
20 AREA 2	1.620.280,00	0,00	1.620.280,00	-100.242,76	5.508,30	-364.061,18	-458.795,64	1.520.037,24	5.508,30	-364.061,18	1.161.484,36	1.479.357,62	5.214,30	1.484.571,92	1.464.744,70	5.214,30	1.469.959,00
30 AREA 3	960.340,00	0,00	960.340,00	-49.144,69	4.134,87	-179.160,37	-224.170,19	911.195,31	4.134,87	-179.160,37	736.169,81	888.830,94	4.134,87	892.965,81	885.469,37	3.502,87	888.972,24
40 AREA 4	2.348.210,00	0,00	2.348.210,00	-76.475,93	6.325,76	69.406,17	-744,00	2.271.734,07	6.325,76	69.406,17	2.347.466,00	2.234.405,83	6.002,84	2.240.408,67	2.218.035,46	6.002,84	2.224.038,30
50 AREA 5	1.787.600,00	0,00	1.787.600,00	-88.457,84	51.207,08	99.312,48	62.061,72	1.699.142,16	51.207,08	99.312,48	1.849.661,72	1.639.956,44	13.143,07	1.653.099,51	1.638.314,85	11.233,72	1.649.548,57
90 SERVIZI DI STAFF	1.570.490,00	0,00	1.570.490,00	-25.443,17	19.045,30	19.445,72	13.047,85	1.545.046,83	19.045,30	19.445,72	1.583.537,85	1.545.046,83	19.045,30	1.564.092,13	1.538.017,79	19.045,30	1.557.063,09
COMANDO PL	1.035.146,00	0,00	1.035.146,00	-70.877,34	57.680,89	395.623,44	382.426,99	964.268,66	57.680,89	395.623,44	1.417.572,99	882.049,19	42.645,66	924.694,85	880.978,20	39.001,51	919.979,71
Totale	10.906.066,00	0,00	10.906.066,00	-460.474,28	150.387,35	-16.700,12	-326.787,05	10.445.591,72	150.387,35	-16.700,12	10.579.278,95	10.171.062,82	96.671,19	10.267.734,01	10.123.441,46	90.485,69	10.213.927,15

Spesa del personale per centro di responsabilità
Assestato totale- Esercizio 2014

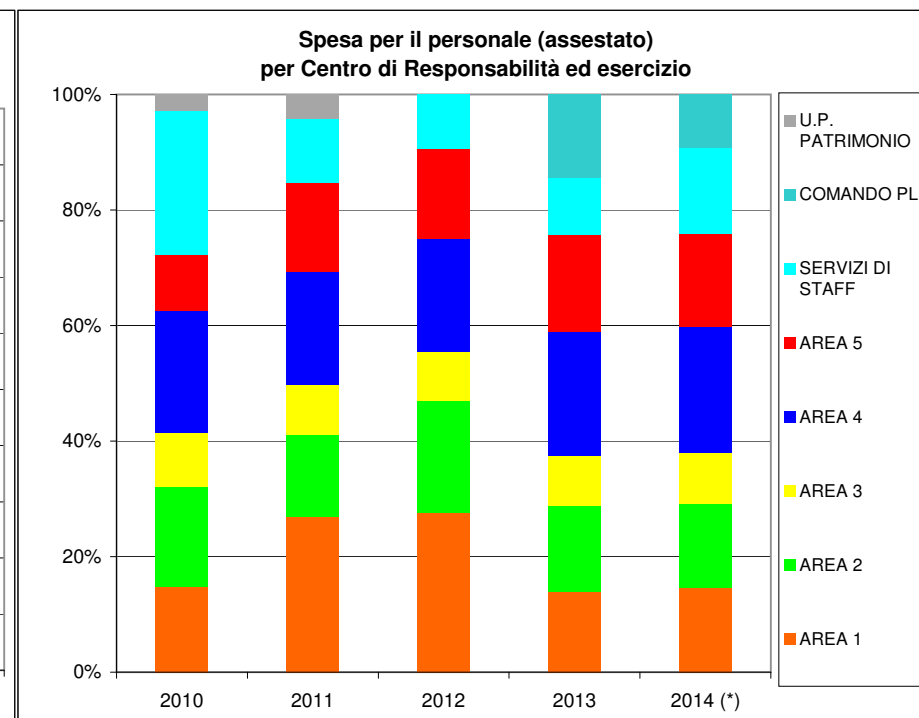
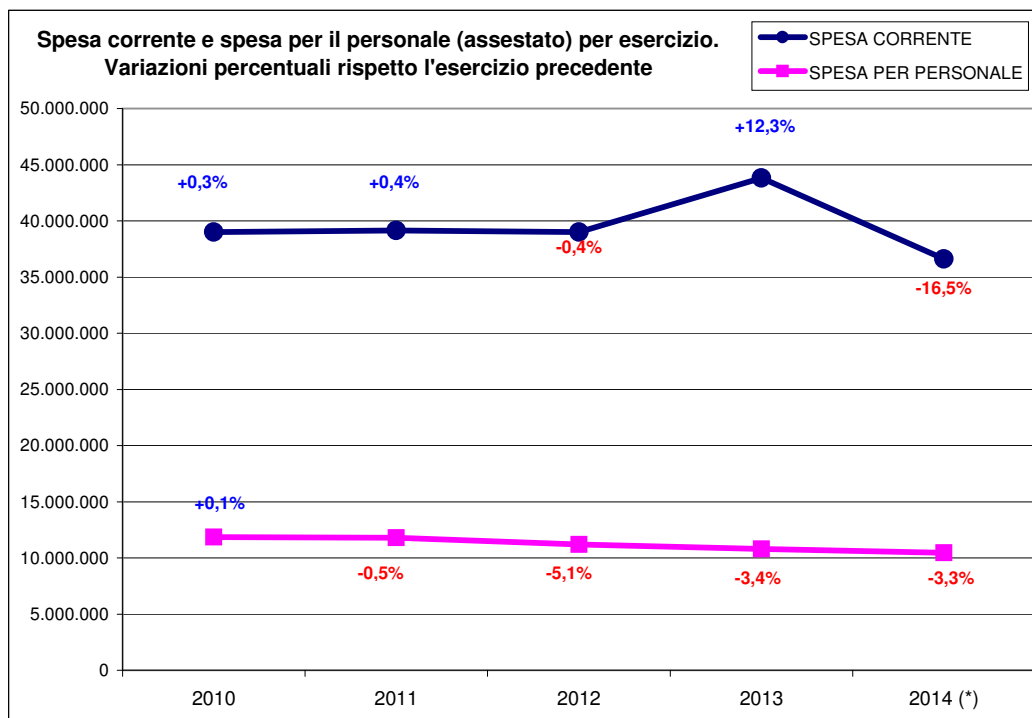


Spesa del personale per centro di responsabilità
Assestato competenza - Esercizio 2014



SPESA PER IL PERSONALE PER CENTRO DI RESPONSABILITA' ED ESERCIZIO (Capitoli di spesa relativi al personale - Macroaggregato 1.01 e IRAP)

CENTRO DI RESPONSABILITA'	Esercizio 2010 STANZIAMENTI ASSESTATI			Esercizio 2011 STANZIAMENTI ASSESTATI			Esercizio 2012 STANZIAMENTI ASSESTATI			Esercizio 2013 STANZIAMENTI ASSESTATI			Esercizio 2014 - Competenza (*) STANZIAMENTI ASSESTATI		
	SPESA CORRENTE	SPESA PER PERSONALE	%	SPESA CORRENTE	SPESA PER PERSONALE	%	SPESA CORRENTE	SPESA PER PERSONALE	%	SPESA CORRENTE	SPESA PER PERSONALE	%	SPESA CORRENTE	SPESA PER PERSONALE	%
10 AREA 1	4.190.083,81	1.746.309,00	41,7 %	5.898.456,43	3.166.879,00	53,7 %	6.754.680,11	3.076.580,00	45,5 %	9.724.947,50	1.507.310,00	15,5 %	4.714.348,60	1.534.167,45	32,5 %
20 AREA 2	10.075.284,38	2.054.386,00	20,4 %	9.893.802,63	1.686.833,00	17,0 %	12.501.575,46	2.176.300,00	17,4 %	11.765.598,85	1.608.295,00	13,7 %	11.125.610,74	1.520.037,24	13,7 %
30 AREA 3	2.354.409,00	1.100.799,00	46,8 %	1.786.085,91	1.010.274,00	56,6 %	1.981.611,02	949.910,00	47,9 %	1.842.038,32	923.280,00	50,1 %	1.604.265,95	911.195,31	56,8 %
40 AREA 4	12.728.179,00	2.498.594,00	19,6 %	6.218.492,39	2.299.030,00	37,0 %	7.266.330,00	2.191.980,00	30,2 %	7.950.620,00	2.328.830,00	29,3 %	7.216.432,05	2.271.734,07	31,5 %
50 AREA 5	1.392.861,00	1.162.005,00	83,4 %	7.906.272,96	1.822.340,00	23,0 %	7.731.836,91	1.735.318,00	22,4 %	8.040.634,69	1.810.282,00	22,5 %	7.704.769,90	1.699.142,16	22,1 %
90 SERVIZI DI STAFF	5.332.656,98	2.946.067,24	55,2 %	4.207.648,84	1.290.562,00	30,7 %	2.765.413,29	1.053.815,00	38,1 %	2.573.720,00	1.059.595,00	41,2 %	2.379.601,72	1.545.046,83	64,9 %
COMANDO PL	-	-	n.c.	-	-	n.c.	-	-	n.c.	1.913.830,00	1.564.830,00	81,8 %	1.856.539,02	964.268,66	51,9 %
U.P. PATRIMONIO	2.920.999,46	338.564,00	11,6 %	3.246.709,12	510.476,00	15,7 %	-	-	n.c.	-	-	n.c.	-	-	n.c.
TOTALE	38.994.473,63	11.846.724,24	30,4 %	39.157.468,28	11.786.394,00	30,1 %	39.001.446,79	11.183.903,00	28,7 %	43.811.389,36	10.802.422,00	24,7 %	36.601.567,98	10.445.591,72	28,5 %



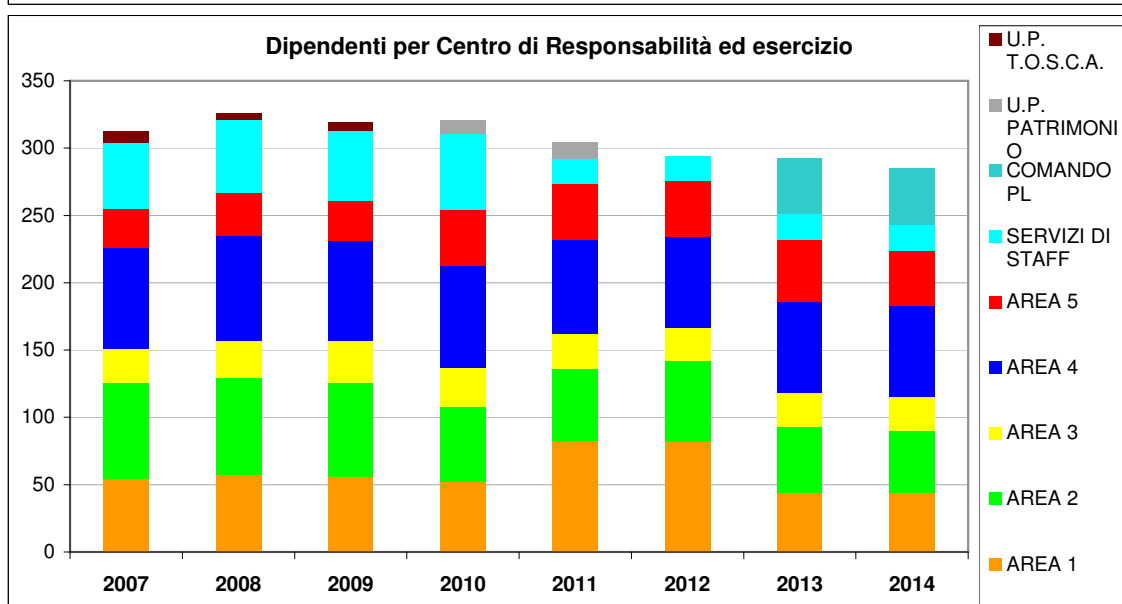
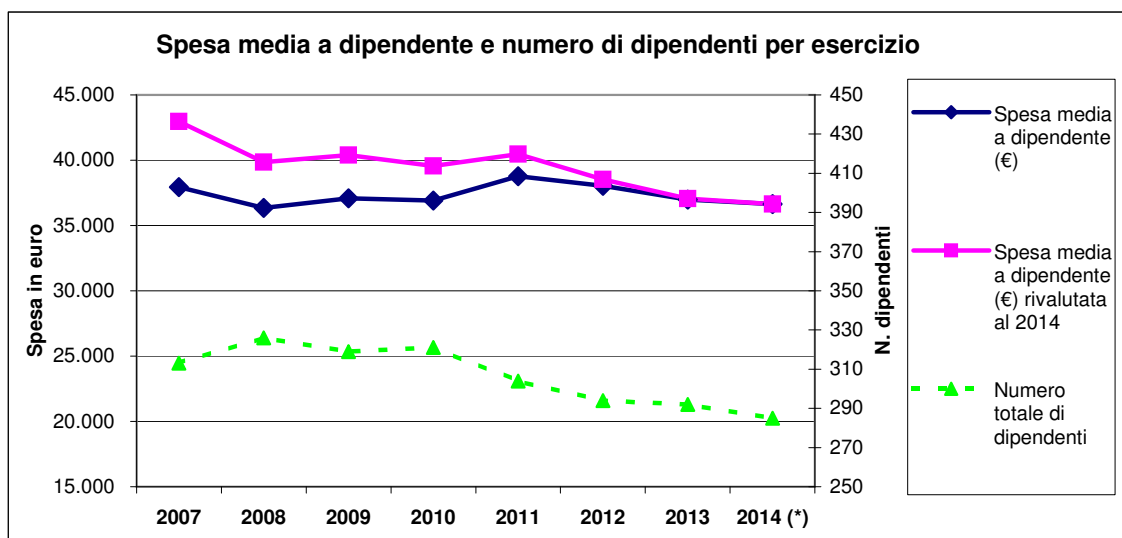
(*) Ai fini della comparabilità temporale dei dati, per il 2014 sono stati presi in considerazione solo gli stanziamenti assestati di competenza, in quanto nell'esercizio 2014 è stato introdotto il Bilancio Armonizzato.

Si ricorda che nel corso degli anni sono state effettuate alcune riorganizzazioni delle Aree e dei relativi Centri di Responsabilità, che hanno comportato smembramenti ed accorpamenti di parte delle vecchie Aree. Ciò comporta una non completa ed esatta comparabilità dei dati nel tempo, per cui i confronti temporali devono essere interpretati solo indicativamente.

**Personale dipendente in servizio al 31 dicembre di ogni anno per centro di Responsabilità.
Spesa media (stanziamento assestato di competenza) a dipendente per anno.**

CENTRO DI RESPONSABILITA'	Esercizio							
	2007	2008	2009	2010	2011	2012	2013	2014 (*)
10 AREA 1	54	57	56	52	83	82	44	44
20 AREA 2	72	72	70	56	53	60	49	46
30 AREA 3	25	28	31	29	26	25	25	25
40 AREA 4	75	78	74	76	70	67	68	68
50 AREA 5	29	32	30	41	42	42	46	41
90 SERVIZI DI STAFF	49	54	52	57	18	18	19	19
COMANDO PL	-	-	-	-	-	-	41	42
U.P. PATRIMONIO	-	-	-	10	12	-	-	-
U.P. T.O.S.C.A.	9	5	6	-	-	-	-	-
Numero totale di dipendenti	313	326	319	321	304	294	292	285
Spesa media a dipendente (€)	37.948,23	36.337,84	37.087,30	36.905,68	38.771,03	38.040,49	36.994,60	36.651,20
Inflazione: variazione % media annua dell'indice ISTAT dei prezzi al consumo per famiglie di operai e impiegati (FOI-nt) rispetto alla media annua 2014	13,2%	9,7%	8,9%	7,2%	4,4%	1,3%	0,2%	0,0%
Coefficiente di rivalutazione	1,132	1,097	1,089	1,072	1,044	1,013	1,002	1,000
Spesa media a dipendente (€) rivalutata al 2014	42.957,40	39.862,61	40.388,07	39.562,89	40.476,96	38.535,01	37.068,59	36.651,20

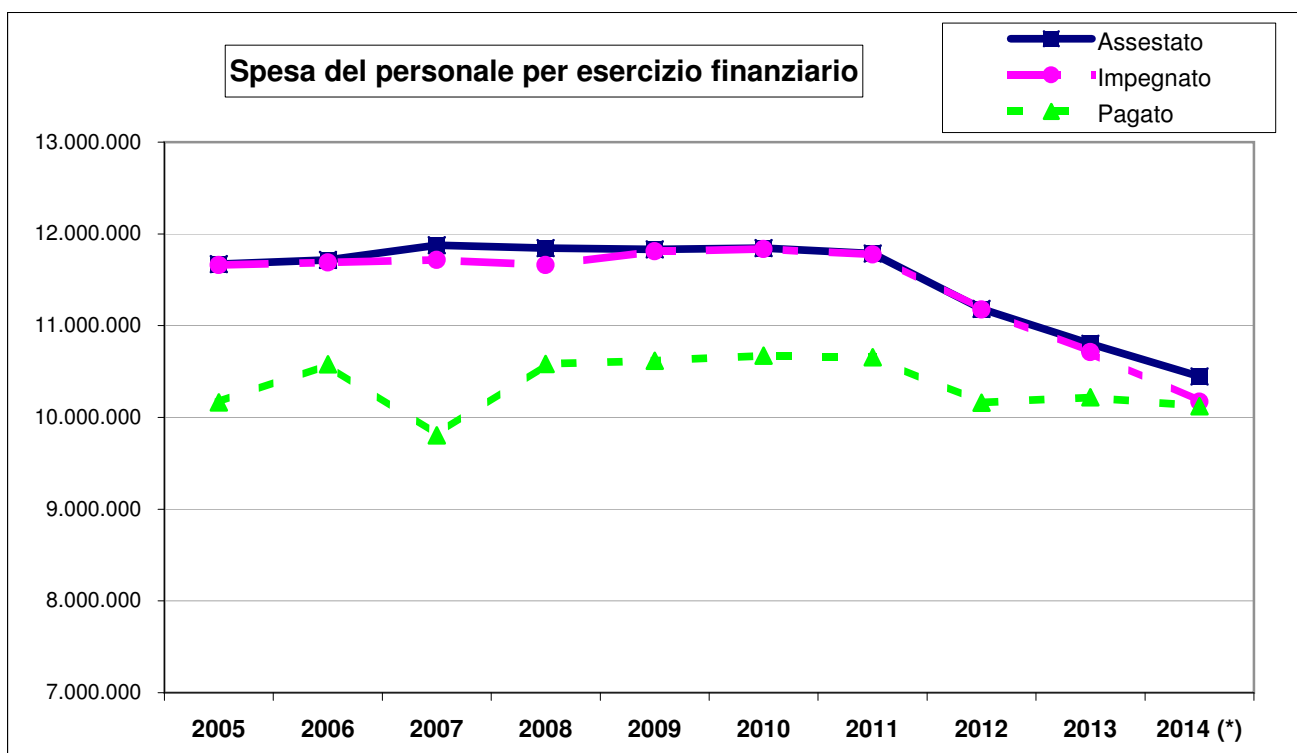
(*) Ai fini della comparabilità temporale dei dati, per il 2014 sono stati presi in considerazione solo gli stanziamenti assestati di competenza, in quanto nell'esercizio 2014 è stato introdotto il Bilancio Armonizzato.



Si ricorda che nel corso degli anni sono state effettuate alcune riorganizzazioni delle Aree e dei relativi Centri di Responsabilità, che hanno comportato smembramenti ed accorpamenti di parte delle vecchie Aree. Ciò comporta una non completa ed esatta comparabilità dei dati nel tempo, per cui i confronti temporali devono essere interpretati solo indicativamente.

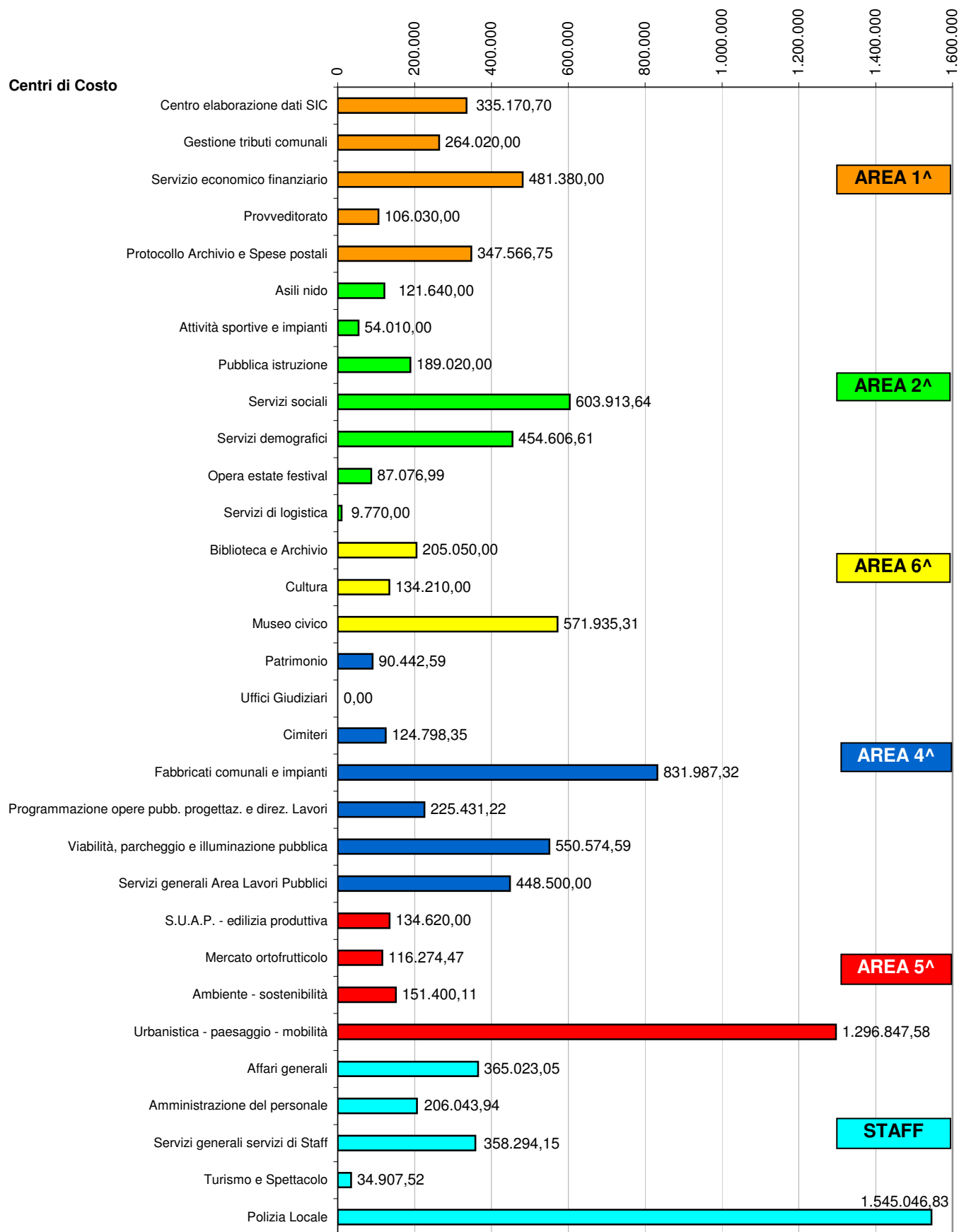
SPESA PER IL PERSONALE PER ESERCIZIO FINANZIARIO (Capitoli di spesa relativi al personale - Macroaggregato 1.01 e IRAP)

Esercizio	Assestato	Impegnato	Pagato
2005	11.669.406,00	11.662.153,85	10.165.187,86
2006	11.715.523,66	11.689.118,95	10.577.743,58
2007	11.877.797,00	11.715.893,52	9.803.784,98
2008	11.846.135,07	11.659.349,61	10.584.112,05
2009	11.830.850,00	11.811.833,19	10.618.167,65
2010	11.846.724,24	11.833.234,03	10.673.372,66
2011	11.786.394,00	11.775.524,20	10.654.297,51
2012	11.183.903,00	11.175.760,47	10.160.268,28
2013	10.802.422,00	10.710.267,24	10.218.418,44
2014 (*)	10.445.591,72	10.171.062,82	10.123.441,46



(*) Ai fini della comparabilità temporale dei dati, per il 2014 sono stati presi in considerazione solo gli **stanziamenti di competenza**, in quanto nell'esercizio 2014 è stato introdotto il Bilancio Armonizzato.

Spesa per il personale per Centro di Costo Assestato (competenza) - Anno 2014



DATI SINTETICI PER CENTRO DI COSTO

Entrate per Centro di costo - Esercizio 2014

ENTRATE CORRENTI			Entrate Correnti Totali					di cui Competenza					
C. di Resp.	Centro di costo		Iniziale	Variazioni	Assestato	Accertato	Riscosso	Iniziale	Variazioni	Assestato	Accertato	Riscosso	
10	AREA 1	100	Centro elaborazione dati SIC	0,00	0,00	0,00	0,00	0,00	0,00	0,00	0,00	0,00	
10	AREA 1	110	Gestione tributi comunali	27.473.500,00	400.000,00	27.873.500,00	28.122.953,15	26.667.761,33	27.473.500,00	400.000,00	27.873.500,00	28.122.953,15	26.667.761,33
10	AREA 1	130	Servizio economico finanziario	2.333.240,00	730.220,05	3.063.460,05	2.936.606,06	2.936.565,07	2.333.240,00	729.990,05	3.063.230,05	2.936.606,06	2.936.565,07
10	AREA 1	140	Provveditorato	3.000,00	0,00	3.000,00	0,00	0,00	3.000,00	0,00	3.000,00	0,00	0,00
10	AREA 1	150	Protocollo Archivio e Spese postali	0,00	0,00	0,00	0,00	0,00	0,00	0,00	0,00	0,00	0,00
10	Totale AREA 1		29.809.740,00	1.130.220,05	30.939.960,05	31.059.559,21	29.604.326,40	29.809.740,00	1.129.990,05	30.939.730,05	31.059.559,21	29.604.326,40	
20	AREA 2	30	Asili nido	105.000,00	29.933,93	134.933,93	96.746,92	96.184,16	105.000,00	27.041,88	132.041,88	93.854,87	93.854,87
20	AREA 2	50	Attività sportive e impianti	75.000,00	34.446,32	109.446,32	75.190,83	68.948,97	75.000,00	0,00	75.000,00	40.744,51	39.744,51
20	AREA 2	70	Pubblica istruzione	918.000,00	9.529,98	927.529,98	936.295,07	935.564,47	918.000,00	8.052,00	926.052,00	935.734,88	935.004,28
20	AREA 2	80	Servizi sociali	1.126.450,00	361.954,95	1.488.404,95	1.020.929,57	1.002.026,48	1.126.450,00	233.185,26	1.359.635,26	892.803,63	874.000,54
20	AREA 2	90	Politiche giovanili, Informacittà	8.200,00	9.000,00	17.200,00	15.256,60	15.256,60	8.200,00	9.000,00	17.200,00	15.256,60	15.256,60
20	AREA 2	120	Servizi demografici	656.100,00	5.520,40	661.620,40	557.299,06	554.334,85	656.100,00	0,00	656.100,00	557.246,12	554.281,91
20	AREA 2	350	Opera estate festival	944.000,00	646.149,05	1.590.149,05	1.426.651,13	1.022.387,63	944.000,00	280.147,95	1.224.147,95	1.067.593,74	663.330,24
20	AREA 2	360	Servizi di logistica	0,00	0,00	0,00	0,00	0,00	0,00	0,00	0,00	0,00	0,00
20	Totale AREA 2		3.832.750,00	1.096.534,63	4.929.284,63	4.128.369,18	3.694.703,16	3.832.750,00	557.427,09	4.390.177,09	3.603.234,35	3.175.472,95	
30	AREA 3	270	Biblioteca e Archivio	2.000,00	-2.000,00	0,00	0,00	0,00	2.000,00	-2.000,00	0,00	0,00	0,00
30	AREA 3	280	Servizio Cultura	5.000,00	-2.056,00	2.944,00	2.056,00	2.056,00	5.000,00	-2.056,00	2.944,00	2.056,00	2.056,00
30	AREA 3	290	Museo civico	243.180,00	186.414,00	429.594,00	435.558,61	432.293,11	243.180,00	-84.788,02	158.391,98	164.358,78	161.093,28
30	Totale AREA 3		250.180,00	182.358,00	432.538,00	437.614,61	434.349,11	250.180,00	-88.844,02	161.335,98	166.414,78	163.149,28	
40	AREA 4	160	Patrimonio	663.100,00	60.736,70	723.836,70	497.495,03	495.676,56	663.100,00	0,00	663.100,00	436.758,33	434.939,86
40	AREA 4	180	Uffici Giudiziari	350.000,00	0,00	350.000,00	144.158,04	144.158,04	350.000,00	0,00	350.000,00	144.158,04	144.158,04
40	AREA 4	190	Cimiteri	0,00	0,00	0,00	0,00	0,00	0,00	0,00	0,00	0,00	0,00
40	AREA 4	200	Fabbricati comunali e impianti	0,00	0,00	0,00	0,00	0,00	0,00	0,00	0,00	0,00	0,00
40	AREA 4	210	Verde pubblico	0,00	0,00	0,00	0,00	0,00	0,00	0,00	0,00	0,00	0,00
40	AREA 4	220	Progr. op.pubb. progett. direz.lavori	0,00	0,00	0,00	0,00	0,00	0,00	0,00	0,00	0,00	0,00
40	AREA 4	230	Viabilità, parcheggi e illum. pubblica	1.625.000,00	29.355,00	1.654.355,00	1.486.977,51	1.486.977,51	1.625.000,00	0,00	1.625.000,00	1.457.622,51	1.457.622,51
40	AREA 4	250	Trasporto pubblico	910.000,00	180.362,15	1.090.362,15	867.668,24	867.668,24	910.000,00	0,00	910.000,00	687.306,09	687.306,09
40	AREA 4	260	Servizi generali Area Lavori Pubblici	2.000,00	0,00	2.000,00	148.545,37	148.545,37	2.000,00	0,00	2.000,00	148.545,37	148.545,37
40	AREA 4	300	Servizio idrico - Gestione residuale	200.000,00	244.071,00	444.071,00	244.071,00	244.071,00	200.000,00	0,00	200.000,00	0,00	0,00
40	Totale AREA 4		3.750.100,00	514.524,85	4.264.624,85	3.388.915,19	3.387.096,72	3.750.100,00	0,00	3.750.100,00	2.874.390,34	2.872.571,87	
50	AREA 5	40	S.U.A.P. - edilizia produttiva	6.000,00	0,00	6.000,00	2.000,00	2.000,00	6.000,00	0,00	6.000,00	2.000,00	2.000,00
50	AREA 5	60	Mercato ortofrutticolo	249.000,00	-1.711,87	247.288,13	221.474,40	194.682,80	249.000,00	-6.816,00	242.184,00	216.370,27	189.578,67
50	AREA 5	240	Ambiente - sostenibilità	25.702,00	0,00	25.702,00	21.006,72	21.006,72	25.702,00	0,00	25.702,00	21.006,72	21.006,72
50	AREA 5	390	Urbanistica - paesaggio - mobilità	196.500,00	128.052,78	324.552,78	302.509,64	300.796,64	196.500,00	0,00	196.500,00	174.456,86	172.743,86
50	Totale AREA 5		477.202,00	126.340,91	603.542,91	546.990,76	518.486,16	477.202,00	-6.816,00	470.386,00	413.833,85	385.329,25	
90	STAFF	10	Affari generali	8.700,00	538,82	9.238,82	7.059,94	7.059,94	8.700,00	0,00	8.700,00	6.521,12	6.521,12
90	STAFF	20	Amministrazione del personale	30.500,00	0,00	30.500,00	37.511,99	37.511,99	30.500,00	0,00	30.500,00	37.511,99	37.511,99
90	STAFF	320	Quartieri	0,00	0,00	0,00	0,00	0,00	0,00	0,00	0,00	0,00	
90	STAFF	330	Gabinetto del Sindaco	0,00	0,00	0,00	0,00	0,00	0,00	0,00	0,00	0,00	
90	STAFF	340	Servizi generali - Servizi di Staff	11.000,00	3.778,63	14.778,63	8.698,63	8.698,63	11.000,00	3.778,63	14.778,63	8.698,63	8.698,63
90	STAFF	370	Turismo e Spettacolo	0,00	106.000,00	106.000,00	0,00	0,00	0,00	100.000,00	100.000,00	0,00	0,00
90	Totale SERVIZI DI STAFF		50.200,00	110.317,45	160.517,45	53.270,56	53.270,56	50.200,00	103.778,63	153.978,63	52.731,74	52.731,74	
90	PL	310	Polizia locale	1.295.000,00	0,00	1.295.000,00	1.082.936,83	827.220,80	1.295.000,00	0,00	1.295.000,00	1.082.936,83	827.220,80
90	Totale COMANDO PL		1.295.000,00	0,00	1.295.000,00	1.082.936,83	827.220,80	1.295.000,00	0,00	1.295.000,00	1.082.936,83	827.220,80	
Totale entrate Correnti			39.465.172,00	3.160.295,89	42.625.467,89	40.697.656,34	38.519.452,91	39.465.172,00	1.695.535,75	41.160.707,75	39.253.101,10	37.080.802,29	

ENTRATE CONTO CAPITALE			Entrate in Conto Capitale Totali					di cui Competenza				
C. di Resp.	Centro di costo		Iniziale	Variazioni	Assestato	Accertato	Riscosso	Iniziale	Variazioni	Assestato	Accertato	Riscosso
10	AREA 1	100	0,00	0,00	0,00	0,00	0,00	0,00	0,00	0,00	0,00	0,00
10	AREA 1	110	0,00	0,00	0,00	0,00	0,00	0,00	0,00	0,00	0,00	0,00
10	AREA 1	130	0,00	0,00	0,00	5.783,58	0,00	0,00	0,00	0,00	5.783,58	0,00
10	AREA 1	140	0,00	0,00	0,00	0,00	0,00	0,00	0,00	0,00	0,00	0,00
10	AREA 1	150	0,00	0,00	0,00	0,00	0,00	0,00	0,00	0,00	0,00	0,00
10	Totale AREA 1		0,00	0,00	0,00	5.783,58	0,00	0,00	0,00	0,00	5.783,58	0,00
20	AREA 2	30	0,00	0,00	0,00	0,00	0,00	0,00	0,00	0,00	0,00	0,00
20	AREA 2	50	1.376.980,00	167.640,00	1.544.620,00	167.640,00	106.125,17	1.376.980,00	0,00	1.376.980,00	0,00	0,00
20	AREA 2	70	0,00	0,00	0,00	0,00	0,00	0,00	0,00	0,00	0,00	0,00
20	AREA 2	80	0,00	0,00	0,00	0,00	0,00	0,00	0,00	0,00	0,00	0,00
20	AREA 2	90	0,00	0,00	0,00	0,00	0,00	0,00	0,00	0,00	0,00	0,00
20	AREA 2	120	0,00	0,00	0,00	0,00	0,00	0,00	0,00	0,00	0,00	0,00
20	AREA 2	350	0,00	0,00	0,00	0,00	0,00	0,00	0,00	0,00	0,00	0,00
20	AREA 2	360	0,00	0,00	0,00	0,00	0,00	0,00	0,00	0,00	0,00	0,00
20	Totale AREA 2		1.376.980,00	167.640,00	1.544.620,00	167.640,00	106.125,17	1.376.980,00	0,00	1.376.980,00	0,00	0,00
30	AREA 3	270	0,00	0,00	0,00	0,00	0,00	0,00	0,00	0,00	0,00	0,00
30	AREA 3	280	0,00	0,00	0,00	0,00	0,00	0,00	0,00	0,00	0,00	0,00
30	AREA 3	290	0,00	1.021.390,49	1.021.390,49	981.390,49	981.390,49	0,00	40.000,00	40.000,00	0,00	0,00
30	Totale AREA 3		0,00	1.021.390,49	1.021.390,49	981.390,49	981.390,49	0,00	40.000,00	40.000,00	0,00	0,00
40	AREA 4	160	3.020.000,00	5.177,56	3.025.177,56	11.692,75	11.692,75	3.020.000,00	0,00	3.020.000,00	6.515,19	6.515,19
40	AREA 4	180	0,00	0,00	0,00	0,00	0,00	0,00	0,00	0,00	0,00	0,00
40	AREA 4	190	0,00	0,00	0,00	0,00	0,00	0,00	0,00	0,00	0,00	0,00
40	AREA 4	200	1.173.600,00	109.017,94	1.282.617,94	109.016,47	109.016,47	1.173.600,00	1,47	1.173.601,47	0,00	0,00
40	AREA 4	210	0,00	0,00	0,00	0,00	0,00	0,00	0,00	0,00	0,00	0,00
40	AREA 4	220	900.000,00	0,00	900.000,00	0,00	0,00	900.000,00	0,00	900.000,00	0,00	0,00
40	AREA 4	230	817.500,00	293.128,24	1.110.628,24	296.439,24	293.128,24	817.500,00	0,00	817.500,00	3.311,00	0,00
40	AREA 4	250	0,00	0,00	0,00	0,00	0,00	0,00	0,00	0,00	0,00	0,00
40	AREA 4	260	0,00	0,00	0,00	0,00	0,00	0,00	0,00	0,00	0,00	0,00
40	AREA 4	300	0,00	0,00	0,00	0,00	0,00	0,00	0,00	0,00	0,00	0,00
40	Totale AREA 4		5.911.100,00	407.323,74	6.318.423,74	417.148,46	413.837,46	5.911.100,00	1,47	5.911.101,47	9.826,19	6.515,19
50	AREA 5	40	0,00	0,00	0,00	0,00	0,00	0,00	0,00	0,00	0,00	0,00
50	AREA 5	60	0,00	0,00	0,00	0,00	0,00	0,00	0,00	0,00	0,00	0,00
50	AREA 5	240	0,00	0,00	0,00	0,00	0,00	0,00	0,00	0,00	0,00	0,00
50	AREA 5	390	3.123.520,00	200.000,00	3.323.520,00	1.534.899,38	1.534.899,38	3.123.520,00	200.000,00	3.323.520,00	1.534.899,38	1.534.899,38
50	Totale AREA 5		3.123.520,00	200.000,00	3.323.520,00	1.534.899,38	1.534.899,38	3.123.520,00	200.000,00	3.323.520,00	1.534.899,38	1.534.899,38
90	STAFF	10	0,00	0,00	0,00	0,00	0,00	0,00	0,00	0,00	0,00	0,00
90	STAFF	20	0,00	0,00	0,00	0,00	0,00	0,00	0,00	0,00	0,00	0,00
90	STAFF	320	0,00	0,00	0,00	0,00	0,00	0,00	0,00	0,00	0,00	0,00
90	STAFF	330	0,00	0,00	0,00	0,00	0,00	0,00	0,00	0,00	0,00	0,00
90	STAFF	340	0,00	0,00	0,00	0,00	0,00	0,00	0,00	0,00	0,00	0,00
90	STAFF	370	0,00	0,00	0,00	0,00	0,00	0,00	0,00	0,00	0,00	0,00
90	Totale SERVIZI DI STAFF		0,00	0,00	0,00	0,00	0,00	0,00	0,00	0,00	0,00	0,00
90	PL	310	0,00	0,00	0,00	0,00	0,00	0,00	0,00	0,00	0,00	0,00
90	Totale COMANDO PL		0,00	0,00	0,00	0,00	0,00	0,00	0,00	0,00	0,00	0,00
Totale entrate in Conto Capitale			10.411.600,00	1.796.354,23	12.207.954,23	3.106.861,91	3.036.252,50	10.411.600,00	240.001,47	10.651.601,47	1.550.509,15	1.541.414,57

TOTALE ENTRATE			Entrate Totali					di cui Competenza				
C. di Resp.	Centro di costo		Iniziale	Variazioni	Assestato	Accertato	Riscosso	Iniziale	Variazioni	Assestato	Accertato	Riscosso
10	AREA 1	100	0,00	0,00	0,00	0,00	0,00	0,00	0,00	0,00	0,00	0,00
10	AREA 1	110	27.473.500,00	400.000,00	27.873.500,00	28.122.953,15	26.667.761,33	27.473.500,00	400.000,00	27.873.500,00	28.122.953,15	26.667.761,33
10	AREA 1	130	2.333.240,00	730.220,05	3.063.460,05	2.942.389,64	2.936.565,07	2.333.240,00	729.990,05	3.063.230,05	2.942.389,64	2.936.565,07
10	AREA 1	140	3.000,00	0,00	3.000,00	0,00	0,00	3.000,00	0,00	3.000,00	0,00	0,00
10	AREA 1	150	0,00	0,00	0,00	0,00	0,00	0,00	0,00	0,00	0,00	0,00
10	Totale AREA 1		29.809.740,00	1.130.220,05	30.939.960,05	31.065.342,79	29.604.326,40	29.809.740,00	1.129.990,05	30.939.730,05	31.065.342,79	29.604.326,40
20	AREA 2	30	105.000,00	29.933,93	134.933,93	96.746,92	96.184,16	105.000,00	27.041,88	132.041,88	93.854,87	93.854,87
20	AREA 2	50	1.451.980,00	202.086,32	1.654.066,32	242.830,83	175.074,14	1.451.980,00	0,00	1.451.980,00	40.744,51	39.744,51
20	AREA 2	70	918.000,00	9.529,98	927.529,98	936.295,07	935.564,47	918.000,00	8.052,00	926.052,00	935.734,88	935.004,28
20	AREA 2	80	1.126.450,00	361.954,95	1.488.404,95	1.020.929,57	1.002.026,48	1.126.450,00	233.185,26	1.359.635,26	892.803,63	874.000,54
20	AREA 2	90	8.200,00	9.000,00	17.200,00	15.256,60	15.256,60	8.200,00	9.000,00	17.200,00	15.256,60	15.256,60
20	AREA 2	120	656.100,00	5.520,40	661.620,40	557.299,06	554.334,85	656.100,00	0,00	656.100,00	557.246,12	554.281,91
20	AREA 2	350	944.000,00	646.149,05	1.590.149,05	1.426.651,13	1.022.387,63	944.000,00	280.147,95	1.224.147,95	1.067.593,74	663.330,24
20	AREA 2	360	0,00	0,00	0,00	0,00	0,00	0,00	0,00	0,00	0,00	0,00
20	Totale AREA 2		5.209.730,00	1.264.174,63	6.473.904,63	4.296.009,18	3.800.828,33	5.209.730,00	557.427,09	5.767.157,09	3.603.234,35	3.175.472,95
30	AREA 3	270	2.000,00	-2.000,00	0,00	0,00	0,00	2.000,00	-2.000,00	0,00	0,00	0,00
30	AREA 3	280	5.000,00	-2.056,00	2.944,00	2.056,00	2.056,00	5.000,00	-2.056,00	2.944,00	2.056,00	2.056,00
30	AREA 3	290	243.180,00	1.207.804,49	1.450.984,49	1.416.949,10	1.413.683,60	243.180,00	-44.788,02	198.391,98	164.358,78	161.093,28
30	Totale AREA 3		250.180,00	1.203.748,49	1.453.928,49	1.419.005,10	1.415.739,60	250.180,00	-48.844,02	201.335,98	166.414,78	163.149,28
40	AREA 4	160	3.683.100,00	65.914,26	3.749.014,26	509.187,78	507.369,31	3.683.100,00	0,00	3.683.100,00	443.273,52	441.455,05
40	AREA 4	180	350.000,00	0,00	350.000,00	144.158,04	144.158,04	350.000,00	0,00	350.000,00	144.158,04	144.158,04
40	AREA 4	190	0,00	0,00	0,00	0,00	0,00	0,00	0,00	0,00	0,00	0,00
40	AREA 4	200	1.173.600,00	109.017,94	1.282.617,94	109.016,47	109.016,47	1.173.600,00	1,47	1.173.601,47	0,00	0,00
40	AREA 4	210	0,00	0,00	0,00	0,00	0,00	0,00	0,00	0,00	0,00	0,00
40	AREA 4	220	900.000,00	0,00	900.000,00	0,00	0,00	900.000,00	0,00	900.000,00	0,00	0,00
40	AREA 4	230	2.442.500,00	322.483,24	2.764.983,24	1.783.416,75	1.780.105,75	2.442.500,00	0,00	2.442.500,00	1.460.933,51	1.457.622,51
40	AREA 4	250	910.000,00	180.362,15	1.090.362,15	867.668,24	867.668,24	910.000,00	0,00	910.000,00	687.306,09	687.306,09
40	AREA 4	260	2.000,00	0,00	2.000,00	148.545,37	148.545,37	2.000,00	0,00	2.000,00	148.545,37	148.545,37
40	AREA 4	300	200.000,00	244.071,00	444.071,00	244.071,00	244.071,00	200.000,00	0,00	200.000,00	0,00	0,00
40	Totale AREA 4		9.661.200,00	921.848,59	10.583.048,59	3.806.063,65	3.800.934,18	9.661.200,00	1,47	9.661.201,47	2.884.216,53	2.879.087,06
50	AREA 5	40	6.000,00	0,00	6.000,00	2.000,00	2.000,00	6.000,00	0,00	6.000,00	2.000,00	2.000,00
50	AREA 5	60	249.000,00	-1.711,87	247.288,13	221.474,40	194.682,80	249.000,00	-6.816,00	242.184,00	216.370,27	189.578,67
50	AREA 5	240	25.702,00	0,00	25.702,00	21.006,72	21.006,72	25.702,00	0,00	25.702,00	21.006,72	21.006,72
50	AREA 5	390	3.320.020,00	328.052,78	3.648.072,78	1.837.409,02	1.835.696,02	3.320.020,00	200.000,00	3.520.020,00	1.709.356,24	1.707.643,24
50	Totale AREA 5		3.600.722,00	326.340,91	3.927.062,91	2.081.890,14	2.053.385,54	3.600.722,00	193.184,00	3.793.906,00	1.948.733,23	1.920.228,63
90	STAFF	10	8.700,00	538,82	9.238,82	7.059,94	7.059,94	8.700,00	0,00	8.700,00	6.521,12	6.521,12
90	STAFF	20	30.500,00	0,00	30.500,00	37.511,99	37.511,99	30.500,00	0,00	30.500,00	37.511,99	37.511,99
90	STAFF	320	0,00	0,00	0,00	0,00	0,00	0,00	0,00	0,00	0,00	0,00
90	STAFF	330	0,00	0,00	0,00	0,00	0,00	0,00	0,00	0,00	0,00	0,00
90	STAFF	340	11.000,00	3.778,63	14.778,63	8.698,63	8.698,63	11.000,00	3.778,63	14.778,63	8.698,63	8.698,63
90	STAFF	370	0,00	106.000,00	106.000,00	0,00	0,00	0,00	100.000,00	100.000,00	0,00	0,00
90	Totale SERVIZI DI STAFF		50.200,00	110.317,45	160.517,45	53.270,56	53.270,56	50.200,00	103.778,63	153.978,63	52.731,74	52.731,74
90	PL	310	1.295.000,00	0,00	1.295.000,00	1.082.936,83	827.220,80	1.295.000,00	0,00	1.295.000,00	1.082.936,83	827.220,80
90	Totale COMANDO PL		1.295.000,00	0,00	1.295.000,00	1.082.936,83	827.220,80	1.295.000,00	0,00	1.295.000,00	1.082.936,83	827.220,80
Totale entrate			49.876.772,00	4.956.650,12	54.833.422,12	43.804.518,25	41.555.705,41	49.876.772,00	1.935.537,22	51.812.309,22	40.803.610,25	38.622.216,86

SPESE CONTO CAPITALE			Spese in Conto Capitale Totali					di cui Competenza				
C. di Resp.	Centro di costo		Iniziale	Variazioni	Assestato	Impegnato	Pagato	Iniziale	Variazioni	Assestato	Impegnato	Pagato
10	AREA 1	100	0,00	110.460,84	110.460,84	0,00	0,00	0,00	0,00	0,00	0,00	0,00
10	AREA 1	110	0,00	0,00	0,00	0,00	0,00	0,00	0,00	0,00	0,00	0,00
10	AREA 1	130	0,00	0,00	0,00	0,00	0,00	0,00	0,00	0,00	0,00	0,00
10	AREA 1	140	0,00	33.706,73	33.706,73	0,00	0,00	0,00	0,00	0,00	0,00	0,00
10	AREA 1	150	0,00	0,00	0,00	0,00	0,00	0,00	0,00	0,00	0,00	0,00
10	Totale AREA 1		0,00	144.167,57	144.167,57	0,00	0,00	0,00	0,00	0,00	0,00	0,00
20	AREA 2	30	0,00	0,00	0,00	0,00	0,00	0,00	0,00	0,00	0,00	0,00
20	AREA 2	50	1.870.500,00	674.052,94	2.544.552,94	90.026,29	65.785,26	250.000,00	1.618.600,00	1.868.600,00	12.100,00	0,00
20	AREA 2	70	573.600,00	693.752,97	1.267.352,97	451.050,90	246.887,74	160.000,00	408.328,40	568.328,40	26.408,01	4.148,00
20	AREA 2	80	50.000,00	484.133,01	534.133,01	292,00	292,00	50.000,00	200.000,00	250.000,00	0,00	0,00
20	AREA 2	90	0,00	0,00	0,00	0,00	0,00	0,00	0,00	0,00	0,00	0,00
20	AREA 2	120	0,00	0,00	0,00	0,00	0,00	0,00	0,00	0,00	0,00	0,00
20	AREA 2	350	0,00	0,00	0,00	0,00	0,00	0,00	0,00	0,00	0,00	0,00
20	AREA 2	360	0,00	0,00	0,00	0,00	0,00	0,00	0,00	0,00	0,00	0,00
20	Totale AREA 2		2.494.100,00	1.851.938,92	4.346.038,92	541.369,19	312.965,00	460.000,00	2.226.928,40	2.686.928,40	38.508,01	4.148,00
30	AREA 3	270	0,00	871.638,38	871.638,38	12.450,85	10.442,27	0,00	0,00	0,00	0,00	0,00
30	AREA 3	280	0,00	0,00	0,00	0,00	0,00	0,00	0,00	0,00	0,00	0,00
30	AREA 3	290	45.000,00	837.822,85	882.822,85	225.775,36	205.554,18	45.000,00	48.681,63	93.681,63	5.120,00	0,00
30	Totale AREA 3		45.000,00	1.709.461,23	1.754.461,23	238.226,21	215.996,45	45.000,00	48.681,63	93.681,63	5.120,00	0,00
40	AREA 4	160	1.300.000,00	514.793,90	1.814.793,90	5.778,36	5.429,00	20.000,00	1.280.000,00	1.300.000,00	0,00	0,00
40	AREA 4	180	0,00	5.617,29	5.617,29	0,00	0,00	0,00	0,00	0,00	0,00	0,00
40	AREA 4	190	0,00	0,00	0,00	0,00	0,00	0,00	0,00	0,00	0,00	0,00
40	AREA 4	200	2.850.000,00	1.781.413,16	4.631.413,16	728.049,00	206.737,36	910.000,00	2.052.717,21	2.962.717,21	477.602,78	58.009,15
40	AREA 4	210	100.000,00	-16.529,51	83.470,49	258.789,75	258.789,75	80.000,00	21.000,00	101.000,00	0,00	0,00
40	AREA 4	220	0,00	29.064,13	29.064,13	0,00	0,00	0,00	0,00	0,00	0,00	0,00
40	AREA 4	230	3.517.500,00	5.113.821,80	8.631.321,80	1.169.988,94	919.891,80	2.217.500,00	1.068.625,65	3.286.125,65	109.008,17	39.478,27
40	AREA 4	250	0,00	0,00	0,00	0,00	0,00	0,00	0,00	0,00	0,00	0,00
40	AREA 4	260	550.000,00	379.103,04	929.103,04	42.027,64	19.679,63	220.000,00	320.999,98	540.999,98	9.660,00	1.715,80
40	AREA 4	300	0,00	0,00	0,00	0,00	0,00	0,00	0,00	0,00	0,00	0,00
40	Totale AREA 4		8.317.500,00	7.807.283,81	16.124.783,81	2.204.633,69	1.410.527,54	3.447.500,00	4.743.342,84	8.190.842,84	596.270,95	99.203,22
50	AREA 5	40	0,00	0,00	0,00	0,00	0,00	0,00	0,00	0,00	0,00	0,00
50	AREA 5	60	0,00	0,00	0,00	0,00	0,00	0,00	0,00	0,00	0,00	0,00
50	AREA 5	240	0,00	424.006,39	424.006,39	4.992,11	197,60	0,00	0,00	0,00	0,00	0,00
50	AREA 5	390	55.000,00	304.039,06	359.039,06	28.000,08	17.780,55	55.000,00	-1.016,80	53.983,20	22.200,08	11.980,55
50	Totale AREA 5		55.000,00	728.045,45	783.045,45	32.992,19	17.978,15	55.000,00	-1.016,80	53.983,20	22.200,08	11.980,55
90	STAFF	10	0,00	1.032,92	1.032,92	0,00	0,00	0,00	0,00	0,00	0,00	0,00
90	STAFF	20	0,00	0,00	0,00	0,00	0,00	0,00	0,00	0,00	0,00	0,00
90	STAFF	320	0,00	750.388,41	750.388,41	263.376,58	262.936,69	0,00	0,00	0,00	0,00	0,00
90	STAFF	330	0,00	0,00	0,00	0,00	0,00	0,00	0,00	0,00	0,00	0,00
90	STAFF	340	0,00	0,00	0,00	0,00	0,00	0,00	0,00	0,00	0,00	0,00
90	STAFF	370	0,00	0,00	0,00	0,00	0,00	0,00	0,00	0,00	0,00	0,00
90	Totale SERVIZI DI STAFF		0,00	751.421,33	751.421,33	263.376,58	262.936,69	0,00	0,00	0,00	0,00	0,00
90	PL	310	0,00	0,00	0,00	0,00	0,00	0,00	0,00	0,00	0,00	0,00
90	Totale COMANDO PL		0,00	0,00	0,00	0,00	0,00	0,00	0,00	0,00	0,00	0,00
Totale spese in Conto Capitale			10.911.600,00	12.992.318,31	23.903.918,31	3.280.597,86	2.220.403,83	4.007.500,00	7.017.936,07	11.025.436,07	662.099,04	115.331,77

DATI ANALITICI - ENTRATA

ENTRATA CORRENTE

T	Capitolo	RE		Iniziale	Variazioni	Assestato	Accertato	Riscosso
CENTRO DI RESPONSABILITA'		10 AREA 1						
Centro di ricavo		100 Centro elaborazione dati SIC						
Centro di ricavo		110 Gestione tributi comunali						
1	10 Imposta pubblicità	110	Competenza	500.000,00	0,00	500.000,00	490.000,00	468.951,87
			Reimputato	0,00	0,00	0,00	0,00	0,00
			Totale	500.000,00	0,00	500.000,00	490.000,00	468.951,87
1	20 Imposta di soggiorno	110	Competenza	60.000,00	0,00	60.000,00	60.000,00	45.951,50
			Reimputato	0,00	0,00	0,00	0,00	0,00
			Totale	60.000,00	0,00	60.000,00	60.000,00	45.951,50
1	40 Imposta su consumo energia elettrica	110	Competenza	0,00	0,00	0,00	142,59	142,59
			Reimputato	0,00	0,00	0,00	0,00	0,00
			Totale	0,00	0,00	0,00	142,59	142,59
1	50 IMPOSTA MUNICIPALE PROPRIA	110	Competenza	15.600.000,00	-4.950.000,00	10.650.000,00	10.603.500,00	10.603.500,00
			Reimputato	0,00	0,00	0,00	0,00	0,00
			Totale	15.600.000,00	-4.950.000,00	10.650.000,00	10.603.500,00	10.603.500,00
1	56 Imposte - Accertamenti e sanzioni	110	Competenza	350.000,00	0,00	350.000,00	397.434,16	237.825,38
			Reimputato	0,00	0,00	0,00	0,00	0,00
			Totale	350.000,00	0,00	350.000,00	397.434,16	237.825,38
1	70 TARSU	110	Competenza	6.050.000,00	50.000,00	6.100.000,00	6.100.000,00	5.033.869,73
			Reimputato	0,00	0,00	0,00	0,00	0,00
			Totale	6.050.000,00	50.000,00	6.100.000,00	6.100.000,00	5.033.869,73
1	72 Tares quota Provincia	110	Competenza	310.000,00	0,00	310.000,00	301.704,15	247.041,39
			Reimputato	0,00	0,00	0,00	0,00	0,00
			Totale	310.000,00	0,00	310.000,00	301.704,15	247.041,39
1	75 Definizione posizioni contribuenti TARSU	110	Competenza	270.000,00	0,00	270.000,00	62.440,00	0,00
			Reimputato	0,00	0,00	0,00	0,00	0,00
			Totale	270.000,00	0,00	270.000,00	62.440,00	0,00

<i>T</i>	<i>Capitolo</i>	<i>RE</i>		<i>Iniziale</i>	<i>Variazioni</i>	<i>Assestato</i>	<i>Accertato</i>	<i>Riscosso</i>
1	100 <i>Diritti sulle pubbliche affissioni</i>	110	Competenza	40.000,00	0,00	40.000,00	34.000,00	26.195,49
			Reimputato	0,00	0,00	0,00	0,00	0,00
			Totale	40.000,00	0,00	40.000,00	34.000,00	26.195,49
1	122 <i>Addizionale IRPEF</i>	110	Competenza	3.850.000,00	0,00	3.850.000,00	4.280.467,21	4.280.467,21
			Reimputato	0,00	0,00	0,00	0,00	0,00
			Totale	3.850.000,00	0,00	3.850.000,00	4.280.467,21	4.280.467,21
1	1223 <i>Tributi sui servizi</i>	110	Competenza	0,00	5.300.000,00	5.300.000,00	5.334.198,04	5.334.198,04
			Reimputato	0,00	0,00	0,00	0,00	0,00
			Totale	0,00	5.300.000,00	5.300.000,00	5.334.198,04	5.334.198,04
2	864 <i>Spese per iniziative a favore Quartiere Pre'</i>	110	Competenza	23.500,00	0,00	23.500,00	19.067,00	19.067,00
			Reimputato	0,00	0,00	0,00	0,00	0,00
			Totale	23.500,00	0,00	23.500,00	19.067,00	19.067,00
3	600 <i>Canone occupazione suolo ed aree pubbliche</i>	110	Competenza	420.000,00	0,00	420.000,00	440.000,00	370.551,13
			Reimputato	0,00	0,00	0,00	0,00	0,00
			Totale	420.000,00	0,00	420.000,00	440.000,00	370.551,13
Totale Centro di ricavo		110 Gestione tributi comunali		Competenza	27.473.500,00	400.000,00	27.873.500,00	28.122.953,15
				Reimputato	0,00	0,00	0,00	0,00
					27.473.500,00	400.000,00	27.873.500,00	28.122.953,15
Centro di ricavo		130 Servizio economico finanziario						
1	151 <i>Fondo di solidarietà comunale</i>	130	Competenza	850.000,00	257.797,03	1.107.797,03	1.406.592,21	1.406.592,21
			Reimputato	0,00	0,00	0,00	0,00	0,00
			Totale	850.000,00	257.797,03	1.107.797,03	1.406.592,21	1.406.592,21
2	142 <i>Contributo sviluppo investimenti</i>	130	Competenza	230.000,00	0,00	230.000,00	227.204,86	227.204,86
			Reimputato	0,00	0,00	0,00	0,00	0,00
			Totale	230.000,00	0,00	230.000,00	227.204,86	227.204,86
2	160 <i>Contributo minor gettito IMU</i>	130	Competenza	0,00	0,00	0,00	98.861,76	98.861,76
			Reimputato	0,00	0,00	0,00	0,00	0,00
			Totale	0,00	0,00	0,00	98.861,76	98.861,76

<i>T</i>	<i>Capitolo</i>	<i>RE</i>		<i>Iniziale</i>	<i>Variazioni</i>	<i>Assestato</i>	<i>Accertato</i>	<i>Riscosso</i>
2	162 <i>Contributo compensativo Imu immobili comunali</i>	130	Competenza	0,00	400.000,00	400.000,00	425.987,86	425.987,86
			Reimputato	0,00	0,00	0,00	0,00	0,00
			Totale	0,00	400.000,00	400.000,00	425.987,86	425.987,86
2	212 <i>Contributo Stato Mutuo Cdp Palabassano</i>	220	Competenza	43.240,00	0,00	43.240,00	43.234,69	43.234,69
			Reimputato	0,00	0,00	0,00	0,00	0,00
			Totale	43.240,00	0,00	43.240,00	43.234,69	43.234,69
2	213 <i>Altri trasferimenti statali</i>	130	Competenza	0,00	0,00	0,00	81.661,59	81.661,59
			Reimputato	0,00	0,00	0,00	0,00	0,00
			Totale	0,00	0,00	0,00	81.661,59	81.661,59
2	476 <i>Agenzia delle entrate - 5 per mille per attività sociali - Distribuzi</i>	130	Competenza	0,00	16.193,02	16.193,02	16.193,02	16.193,02
			Reimputato	0,00	0,00	0,00	0,00	0,00
			Totale	0,00	16.193,02	16.193,02	16.193,02	16.193,02
2	749 <i>Contributo Unicredit - Tesoreria</i>	130	Competenza	60.000,00	0,00	60.000,00	0,00	0,00
			Reimputato	0,00	0,00	0,00	0,00	0,00
			Totale	60.000,00	0,00	60.000,00	0,00	0,00
2	949 <i>Trasferimenti correnti dalla Regione per funzioni delegate</i>	130	Competenza	0,00	0,00	0,00	3.413,00	3.413,00
			Reimputato	0,00	0,00	0,00	0,00	0,00
			Totale	0,00	0,00	0,00	3.413,00	3.413,00
3	582 <i>Canone concess. rete metanodotto</i>	130	Competenza	300.000,00	0,00	300.000,00	0,00	0,00
			Reimputato	0,00	0,00	0,00	0,00	0,00
			Totale	300.000,00	0,00	300.000,00	0,00	0,00
3	584 <i>Canone concessione Farmacasa SpA</i>	130	Competenza	180.000,00	0,00	180.000,00	99.370,09	99.370,09
			Reimputato	0,00	0,00	0,00	0,00	0,00
			Totale	180.000,00	0,00	180.000,00	99.370,09	99.370,09
3	622 <i>Canoni edilizia residenziale</i>	130	Competenza	260.000,00	0,00	260.000,00	259.523,87	259.523,87
			Reimputato	0,00	0,00	0,00	0,00	0,00
			Totale	260.000,00	0,00	260.000,00	259.523,87	259.523,87

<i>T</i>	<i>Capitolo</i>	<i>RE</i>		<i>Iniziale</i>	<i>Variazioni</i>	<i>Assestato</i>	<i>Accertato</i>	<i>Riscosso</i>
3	650 <i>Interessi attivi su depositi, titoli e crediti</i>	130	<i>Competenza</i>	300.000,00	0,00	300.000,00	102.716,02	102.716,02
			<i>Reimputato</i>	0,00	0,00	0,00	0,00	0,00
			<i>Totale</i>	300.000,00	0,00	300.000,00	102.716,02	102.716,02
3	761 <i>Risarc. danni al patrimonio com.le</i>	130	<i>Competenza</i>	60.000,00	15.000,00	75.000,00	83.411,36	83.411,36
			<i>Reimputato</i>	0,00	0,00	0,00	0,00	0,00
			<i>Totale</i>	60.000,00	15.000,00	75.000,00	83.411,36	83.411,36
3	801 <i>Concorsi rimb. vari: altri proventi</i>	130	<i>Competenza</i>	50.000,00	0,00	50.000,00	47.435,73	47.394,74
			<i>Reimputato</i>	0,00	230,00	230,00	0,00	0,00
			<i>Totale</i>	50.000,00	230,00	50.230,00	47.435,73	47.394,74
3	843 <i>Credito Iva</i>	130	<i>Competenza</i>	0,00	41.000,00	41.000,00	41.000,00	41.000,00
			<i>Reimputato</i>	0,00	0,00	0,00	0,00	0,00
			<i>Totale</i>	0,00	41.000,00	41.000,00	41.000,00	41.000,00
<i>Totale Centro di ricavo</i>		130 <i>Servizio economico finanziario</i>	<i>Competenza</i>	2.333.240,00	729.990,05	3.063.230,05	2.936.606,06	2.936.565,07
			<i>Reimputato</i>	0,00	230,00	230,00	0,00	0,00
				2.333.240,00	730.220,05	3.063.460,05	2.936.606,06	2.936.565,07
<i>Centro di ricavo</i>		140 <i>Provveditorato</i>						
3	803 <i>Riscossione attività di notifica</i>	140	<i>Competenza</i>	3.000,00	0,00	3.000,00	0,00	0,00
			<i>Reimputato</i>	0,00	0,00	0,00	0,00	0,00
			<i>Totale</i>	3.000,00	0,00	3.000,00	0,00	0,00
<i>Totale Centro di ricavo</i>		140 <i>Provveditorato</i>	<i>Competenza</i>	3.000,00	0,00	3.000,00	0,00	0,00
			<i>Reimputato</i>	0,00	0,00	0,00	0,00	0,00
				3.000,00	0,00	3.000,00	0,00	0,00
<i>Totale Centro di responsabilità</i>		10 <i>AREA 1</i>	<i>Competenza</i>	29.809.740,00	1.129.990,05	30.939.730,05	31.059.559,21	29.604.326,40
			<i>Reimputato</i>	0,00	230,00	230,00	0,00	0,00
				29.809.740,00	1.130.220,05	30.939.960,05	31.059.559,21	29.604.326,40

T	Capitolo	RE		Iniziale	Variazioni	Assestato	Accertato	Riscosso
CENTRO DI RESPONSABILITA'		20 AREA 2						
Centro di ricavo		30 Asili nido						
2	280 Contr. reg. gestione asili nido	30	Competenza	80.000,00	27.041,88	107.041,88	81.351,83	81.351,83
			Reimputato	0,00	0,00	0,00	0,00	0,00
			Totale	80.000,00	27.041,88	107.041,88	81.351,83	81.351,83
3	409 Rette di frequenza Asili Nido	10	Competenza	25.000,00	0,00	25.000,00	12.503,04	12.503,04
			Reimputato	0,00	2.892,05	2.892,05	2.892,05	2.329,29
			Totale	25.000,00	2.892,05	27.892,05	15.395,09	14.832,33
Totale Centro di ricavo		30 Asili nido		Competenza	105.000,00	27.041,88	132.041,88	93.854,87
				Reimputato	0,00	2.892,05	2.892,05	2.329,29
					105.000,00	29.933,93	134.933,93	96.184,16
Centro di ricavo		50 Attività sportive e impianti						
3	420 Proventi dei Centri sportivi	50	Competenza	75.000,00	0,00	75.000,00	40.744,51	39.744,51
			Reimputato	0,00	34.446,32	34.446,32	34.446,32	29.204,46
			Totale	75.000,00	34.446,32	109.446,32	75.190,83	68.948,97
Totale Centro di ricavo		50 Attività sportive e impianti		Competenza	75.000,00	0,00	75.000,00	40.744,51
				Reimputato	0,00	34.446,32	34.446,32	29.204,46
					75.000,00	34.446,32	109.446,32	68.948,97
Centro di ricavo		70 Pubblica istruzione						
2	217 Contributi Stato per acquisto libri scuole obbligo	70	Competenza	50.000,00	0,00	50.000,00	48.435,39	48.435,39
			Reimputato	0,00	0,00	0,00	0,00	0,00
			Totale	50.000,00	0,00	50.000,00	48.435,39	48.435,39
2	219 Rimborso servizio mensa personale insegnante	70	Competenza	55.000,00	0,00	55.000,00	43.635,73	43.635,73
			Reimputato	0,00	0,00	0,00	0,00	0,00
			Totale	55.000,00	0,00	55.000,00	43.635,73	43.635,73

<i>T</i>	<i>Capitolo</i>	<i>RE</i>		<i>Iniziale</i>	<i>Variazioni</i>	<i>Assestato</i>	<i>Accertato</i>	<i>Riscosso</i>
2	221 <i>Fondi integrativi regionali per libri di testo scolastici</i>	70	<i>Competenza</i>	26.000,00	0,00	26.000,00	11.665,33	11.665,33
			<i>Reimputato</i>	0,00	0,00	0,00	0,00	0,00
			<i>Totale</i>	26.000,00	0,00	26.000,00	11.665,33	11.665,33
2	474 <i>Dialogando - Contributo partecipanti per vista parlamento europe</i>	70	<i>Competenza</i>	0,00	4.649,00	4.649,00	4.649,00	4.649,00
			<i>Reimputato</i>	0,00	0,00	0,00	0,00	0,00
			<i>Totale</i>	0,00	4.649,00	4.649,00	4.649,00	4.649,00
2	836 <i>Rimborso cedole librerie da parte dei Comuni</i>	70	<i>Competenza</i>	0,00	0,00	0,00	0,00	0,00
			<i>Reimputato</i>	0,00	977,98	977,98	60,19	60,19
			<i>Totale</i>	0,00	977,98	977,98	60,19	60,19
2	972 <i>Contributo Comunità europea AVEPA ristorazione</i>	70	<i>Competenza</i>	7.000,00	0,00	7.000,00	6.362,10	6.362,10
			<i>Reimputato</i>	0,00	0,00	0,00	0,00	0,00
			<i>Totale</i>	7.000,00	0,00	7.000,00	6.362,10	6.362,10
3	475 <i>Proventi mensa scuole</i>	70	<i>Competenza</i>	771.000,00	0,00	771.000,00	808.508,08	807.777,48
			<i>Reimputato</i>	0,00	0,00	0,00	0,00	0,00
			<i>Totale</i>	771.000,00	0,00	771.000,00	808.508,08	807.777,48
3	842 <i>Evento Certamen Senecanum</i>	70	<i>Competenza</i>	6.000,00	0,00	6.000,00	5.739,25	5.739,25
			<i>Reimputato</i>	0,00	500,00	500,00	500,00	500,00
			<i>Totale</i>	6.000,00	500,00	6.500,00	6.239,25	6.239,25
3	861 <i>Rimborso per l'utilizzo di locali scolastici</i>	70	<i>Competenza</i>	3.000,00	0,00	3.000,00	3.000,00	3.000,00
			<i>Reimputato</i>	0,00	0,00	0,00	0,00	0,00
			<i>Totale</i>	3.000,00	0,00	3.000,00	3.000,00	3.000,00
3	929 <i>Teatro scuola</i>	70	<i>Competenza</i>	0,00	3.403,00	3.403,00	3.740,00	3.740,00
			<i>Reimputato</i>	0,00	0,00	0,00	0,00	0,00
			<i>Totale</i>	0,00	3.403,00	3.403,00	3.740,00	3.740,00
<i>Totale Centro di ricavo</i>		70	<i>Pubblica istruzione</i>	918.000,00	8.052,00	926.052,00	935.734,88	935.004,28
			<i>Reimputato</i>	0,00	1.477,98	1.477,98	560,19	560,19
				918.000,00	9.529,98	927.529,98	936.295,07	935.564,47

Centro di ricavo

80 *Servizi sociali*

<i>T</i>	<i>Capitolo</i>	<i>RE</i>		<i>Iniziale</i>	<i>Variazioni</i>	<i>Assestato</i>	<i>Accertato</i>	<i>Riscosso</i>
2	250 <i>Contr. reg. servizi socio assistenz.</i>	80	Competenza	60.000,00	0,00	60.000,00	0,00	0,00
			Reimputato	0,00	0,00	0,00	0,00	0,00
			Totale	60.000,00	0,00	60.000,00	0,00	0,00
2	255 <i>Contributo regionale per assegno di cura</i>	80	Competenza	400.000,00	0,00	400.000,00	279.280,00	279.280,00
			Reimputato	0,00	0,00	0,00	0,00	0,00
			Totale	400.000,00	0,00	400.000,00	279.280,00	279.280,00
2	256 <i>Entrate per Amministratore di sostegno</i>	80	Competenza	0,00	0,00	0,00	0,00	0,00
			Reimputato	0,00	1.626,90	1.626,90	1.626,90	1.626,90
			Totale	0,00	1.626,90	1.626,90	1.626,90	1.626,90
2	260 <i>Contr. reg. assistenza domiciliare</i>	80	Competenza	104.450,00	2.768,45	107.218,45	107.218,45	107.218,45
			Reimputato	0,00	0,00	0,00	0,00	0,00
			Totale	104.450,00	2.768,45	107.218,45	107.218,45	107.218,45
2	261 <i>Contributo regionale per patologie varie</i>	80	Competenza	12.000,00	0,00	12.000,00	0,00	0,00
			Reimputato	0,00	11.600,00	11.600,00	11.600,00	11.600,00
			Totale	12.000,00	11.600,00	23.600,00	11.600,00	11.600,00
2	270 <i>Entrate per amministratore di sostegno</i>	80	Competenza	8.000,00	546,45	8.546,45	8.546,42	8.268,37
			Reimputato	0,00	222,13	222,13	222,13	222,13
			Totale	8.000,00	768,58	8.768,58	8.768,55	8.490,50
2	284 <i>Contributo regionale per affitti L 431 del 1998</i>	80	Competenza	300.000,00	0,00	300.000,00	144.066,53	144.066,53
			Reimputato	0,00	0,00	0,00	0,00	0,00
			Totale	300.000,00	0,00	300.000,00	144.066,53	144.066,53
2	315 <i>Contr. reg. attivita' per giovani</i>	80	Competenza	0,00	0,00	0,00	0,00	0,00
			Reimputato	0,00	7.218,20	7.218,20	7.218,20	7.218,20
			Totale	0,00	7.218,20	7.218,20	7.218,20	7.218,20
2	316 <i>Contr. reg. per immigrati</i>	80	Competenza	0,00	14.978,50	14.978,50	14.978,50	6.162,00
			Reimputato	0,00	3.940,65	3.940,65	3.940,65	3.940,65
			Totale	0,00	18.919,15	18.919,15	18.919,15	10.102,65

<i>T</i>	<i>Capitolo</i>	<i>RE</i>		<i>Iniziale</i>	<i>Variazioni</i>	<i>Assestato</i>	<i>Accertato</i>	<i>Riscosso</i>
2	317 Progetto immigrati (Comuni)	80	Competenza	14.000,00	4.101,54	18.101,54	17.316,73	16.086,66
			Reimputato	0,00	4.013,28	4.013,28	3.901,90	3.901,90
			Totale	14.000,00	8.114,82	22.114,82	21.218,63	19.988,56
2	328 Progetto sovracomunale "Appartamenti protetti per malati psichic	80	Competenza	3.000,00	0,00	3.000,00	2.487,81	1.111,20
			Reimputato	0,00	54,46	54,46	54,46	54,46
			Totale	3.000,00	54,46	3.054,46	2.542,27	1.165,66
2	546 Conferenza sindaci - Segreteria conferenza	80	Competenza	30.000,00	0,00	30.000,00	30.000,00	29.512,00
			Reimputato	0,00	295,23	295,23	295,23	295,23
			Totale	30.000,00	295,23	30.295,23	30.295,23	29.807,23
2	547 Progetto sovracomunale "Casa sollievo" (comuni)	80	Competenza	0,00	11.397,71	11.397,71	11.397,70	10.186,54
			Reimputato	0,00	0,00	0,00	0,00	0,00
			Totale	0,00	11.397,71	11.397,71	11.397,70	10.186,54
2	662 Progetto sovracomunale accomuna (comuni)	80	Competenza	0,00	0,00	0,00	0,00	0,00
			Reimputato	0,00	88,20	88,20	88,20	88,20
			Totale	0,00	88,20	88,20	88,20	88,20
2	664 Contributi finalizzati ad attività sociali	80	Competenza	0,00	64.319,30	64.319,30	38.319,30	38.319,30
			Reimputato	0,00	0,00	0,00	0,00	0,00
			Totale	0,00	64.319,30	64.319,30	38.319,30	38.319,30
2	668 Contributo regionale per servizio civile anziani	80	Competenza	0,00	0,00	0,00	0,00	0,00
			Reimputato	0,00	5.110,20	5.110,20	5.110,20	5.110,20
			Totale	0,00	5.110,20	5.110,20	5.110,20	5.110,20
2	743 Entrate da contratto con ditta M.G.G. per mobilità gratuita	80	Competenza	12.000,00	0,00	12.000,00	3.000,00	3.000,00
			Reimputato	0,00	0,00	0,00	0,00	0,00
			Totale	12.000,00	0,00	12.000,00	3.000,00	3.000,00
2	745 Centro diurno non auto - entrate da contratto	80	Competenza	32.000,00	13.645,14	45.645,14	31.845,14	31.845,14
			Reimputato	0,00	27.035,98	27.035,98	27.035,98	27.035,98
			Totale	32.000,00	40.681,12	72.681,12	58.881,12	58.881,12

<i>T</i>	<i>Capitolo</i>	<i>RE</i>		<i>Iniziale</i>	<i>Variazioni</i>	<i>Assestato</i>	<i>Accertato</i>	<i>Riscosso</i>
2	752 Contributo da Fondazione Cariverona per progetto l'Ottavo Gior.	80	Competenza	0,00	0,00	0,00	0,00	0,00
			Reimputato	0,00	60.545,85	60.545,85	60.545,85	60.545,85
			Totale	0,00	60.545,85	60.545,85	60.545,85	60.545,85
2	888 Fondo sociale ATER AMCPS	80	Competenza	10.000,00	-1.470,37	8.529,63	8.529,63	8.529,63
			Reimputato	0,00	0,00	0,00	0,00	0,00
			Totale	10.000,00	-1.470,37	8.529,63	8.529,63	8.529,63
2	937 Contributo regionale progetto Veneto - Brasile	80	Competenza	0,00	0,00	0,00	0,00	0,00
			Reimputato	0,00	4.000,00	4.000,00	4.000,00	4.000,00
			Totale	0,00	4.000,00	4.000,00	4.000,00	4.000,00
2	970 Contributo regionale per servizi delegati	80	Competenza	8.000,00	0,00	8.000,00	0,00	0,00
			Reimputato	0,00	0,00	0,00	0,00	0,00
			Totale	8.000,00	0,00	8.000,00	0,00	0,00
2	991 PLAF - Compartecipazione comuni della conferenza dei sindaci	80	Competenza	0,00	0,00	0,00	0,00	0,00
			Reimputato	0,00	752,73	752,73	752,73	752,73
			Totale	0,00	752,73	752,73	752,73	752,73
2	996 Contributo regionale - Progetto famiglie numerose	80	Competenza	0,00	50.000,00	50.000,00	0,00	0,00
			Reimputato	0,00	0,00	0,00	0,00	0,00
			Totale	0,00	50.000,00	50.000,00	0,00	0,00
2	1007 Contributo Provincia di Vicenza per "Patto sociale per il lavoro 1	80	Competenza	0,00	17.159,29	17.159,29	0,00	0,00
			Reimputato	0,00	0,00	0,00	0,00	0,00
			Totale	0,00	17.159,29	17.159,29	0,00	0,00
3	543 Proventi Centro diurno anziani	80	Competenza	6.000,00	2.000,00	8.000,00	8.998,80	8.998,80
			Reimputato	0,00	0,00	0,00	0,00	0,00
			Totale	6.000,00	2.000,00	8.000,00	8.998,80	8.998,80
3	544 Proventi servizio pasti a domicilio	80	Competenza	25.000,00	3.000,00	28.000,00	28.585,50	28.585,50
			Reimputato	0,00	0,00	0,00	0,00	0,00
			Totale	25.000,00	3.000,00	28.000,00	28.585,50	28.585,50

<i>T</i>	<i>Capitolo</i>	<i>RE</i>		<i>Iniziale</i>	<i>Variazioni</i>	<i>Assestato</i>	<i>Accertato</i>	<i>Riscosso</i>
3	549 Prov. servizio Assistenza domiciliare	80	Competenza	46.000,00	4.000,00	50.000,00	56.668,18	56.668,18
			Reimputato	0,00	0,00	0,00	0,00	0,00
			<i>Totale</i>	46.000,00	4.000,00	50.000,00	56.668,18	56.668,18
3	647 Compartecipazione economica utenti progetto "Casa Provvidenza"	80	Competenza	0,00	200,00	200,00	0,00	0,00
			Reimputato	0,00	0,00	0,00	0,00	0,00
			<i>Totale</i>	0,00	200,00	200,00	0,00	0,00
3	740 Concorsi nella spesa ricovero inabili	80	Competenza	5.000,00	22.268,01	27.268,01	27.268,01	27.268,01
			Reimputato	0,00	0,00	0,00	0,00	0,00
			<i>Totale</i>	5.000,00	22.268,01	27.268,01	27.268,01	27.268,01
3	741 Concorso spesa minori in residenza protetta	80	Competenza	1.000,00	2.950,00	3.950,00	3.950,00	3.000,00
			Reimputato	0,00	0,00	0,00	0,00	0,00
			<i>Totale</i>	1.000,00	2.950,00	3.950,00	3.950,00	3.000,00
3	742 Entrate diverse e sponsorizzazione dei servizi sociali	80	Competenza	15.000,00	0,00	15.000,00	9.620,69	6.267,00
			Reimputato	0,00	2.265,88	2.265,88	1.733,51	1.633,51
			<i>Totale</i>	15.000,00	2.265,88	17.265,88	11.354,20	7.900,51
3	744 Compartecipazione spese per ospitalità Casa San Francesco	80	Competenza	35.000,00	21.321,24	56.321,24	60.726,24	59.627,23
			Reimputato	0,00	0,00	0,00	0,00	0,00
			<i>Totale</i>	35.000,00	21.321,24	56.321,24	60.726,24	59.627,23
Totale Centro di ricavo		80 Servizi sociali	Competenza	1.126.450,00	233.185,26	1.359.635,26	892.803,63	874.000,54
			Reimputato	0,00	128.769,69	128.769,69	128.125,94	128.025,94
				1.126.450,00	361.954,95	1.488.404,95	1.020.929,57	1.002.026,48
Centro di ricavo		90 Politiche Giovanili, Informacità						
2	656 Progetto regionale reti concatenate	90	Competenza	0,00	0,00	0,00	5.227,00	5.227,00
			Reimputato	0,00	0,00	0,00	0,00	0,00
			<i>Totale</i>	0,00	0,00	0,00	5.227,00	5.227,00
2	925 Sponsorizzazione per attività Politiche giovanili	90	Competenza	5.000,00	7.000,00	12.000,00	7.428,00	7.428,00
			Reimputato	0,00	0,00	0,00	0,00	0,00
			<i>Totale</i>	5.000,00	7.000,00	12.000,00	7.428,00	7.428,00

<i>T</i>	<i>Capitolo</i>	<i>RE</i>		<i>Iniziale</i>	<i>Variazioni</i>	<i>Assestato</i>	<i>Accertato</i>	<i>Riscosso</i>
3	837 Ostelli AIG tessere e Carta giovani	90	Competenza	200,00	0,00	200,00	0,00	0,00
			Reimputato	0,00	0,00	0,00	0,00	0,00
			<i>Totale</i>	200,00	0,00	200,00	0,00	0,00
3	926 Entrate servizio Informagiovani	90	Competenza	3.000,00	0,00	3.000,00	2.116,60	2.116,60
			Reimputato	0,00	0,00	0,00	0,00	0,00
			<i>Totale</i>	3.000,00	0,00	3.000,00	2.116,60	2.116,60
3	927 Utilizzo sala prove musica	90	Competenza	0,00	2.000,00	2.000,00	485,00	485,00
			Reimputato	0,00	0,00	0,00	0,00	0,00
			<i>Totale</i>	0,00	2.000,00	2.000,00	485,00	485,00
Totale Centro di ricavo								
	90 Politiche Giovanili, Informacittà		Competenza	8.200,00	9.000,00	17.200,00	15.256,60	15.256,60
			Reimputato	0,00	0,00	0,00	0,00	0,00
			<i>Totale</i>	8.200,00	9.000,00	17.200,00	15.256,60	15.256,60

<i>Centro di ricavo</i>		<i>120 Servizi demografici</i>						
2	790 Rimb. spesa funzionamento C.E.M.	120	Competenza	4.000,00	0,00	4.000,00	3.379,62	2.772,20
			Reimputato	0,00	52,94	52,94	52,94	52,94
			<i>Totale</i>	4.000,00	52,94	4.052,94	3.432,56	2.825,14
3	360 Diritti sugli atti di stato civile	120	Competenza	1.100,00	0,00	1.100,00	1.115,92	1.027,78
			Reimputato	0,00	0,00	0,00	0,00	0,00
			<i>Totale</i>	1.100,00	0,00	1.100,00	1.115,92	1.027,78
3	370 Diritti di segreteria	120	Competenza	50.000,00	0,00	50.000,00	21.748,31	21.374,18
			Reimputato	0,00	5.029,35	5.029,35	0,00	0,00
			<i>Totale</i>	50.000,00	5.029,35	55.029,35	21.748,31	21.374,18
3	380 Diritti per rilascio carte d'identità'	120	Competenza	60.000,00	0,00	60.000,00	56.906,72	55.012,20
			Reimputato	0,00	0,00	0,00	0,00	0,00
			<i>Totale</i>	60.000,00	0,00	60.000,00	56.906,72	55.012,20
3	430 Diritti di polizia mortuaria	120	Competenza	75.000,00	0,00	75.000,00	92.664,55	92.664,55
			Reimputato	0,00	438,11	438,11	0,00	0,00
			<i>Totale</i>	75.000,00	438,11	75.438,11	92.664,55	92.664,55

<i>T</i>	<i>Capitolo</i>	<i>RE</i>		<i>Iniziale</i>	<i>Variazioni</i>	<i>Assestato</i>	<i>Accertato</i>	<i>Riscosso</i>
3	432 Diritti su illuminazione votiva	120	Competenza	10.000,00	0,00	10.000,00	0,00	0,00
			Reimputato	0,00	0,00	0,00	0,00	0,00
			<i>Totale</i>	10.000,00	0,00	10.000,00	0,00	0,00
3	433 Trasporto funebre	120	Competenza	170.000,00	0,00	170.000,00	190.785,50	190.785,50
			Reimputato	0,00	0,00	0,00	0,00	0,00
			<i>Totale</i>	170.000,00	0,00	170.000,00	190.785,50	190.785,50
3	776 Celebrazioni matrimoni civili	120	Competenza	6.000,00	0,00	6.000,00	5.579,00	5.579,00
			Reimputato	0,00	0,00	0,00	0,00	0,00
			<i>Totale</i>	6.000,00	0,00	6.000,00	5.579,00	5.579,00
3	887 Concessioni cimiteriali	120	Competenza	280.000,00	0,00	280.000,00	185.066,50	185.066,50
			Reimputato	0,00	0,00	0,00	0,00	0,00
			<i>Totale</i>	280.000,00	0,00	280.000,00	185.066,50	185.066,50
Totale Centro di ricavo		120 Servizi demografici	Competenza	656.100,00	0,00	656.100,00	557.246,12	554.281,91
			Reimputato	0,00	5.520,40	5.520,40	52,94	52,94
				656.100,00	5.520,40	661.620,40	557.299,06	554.334,85
Centro di ricavo		350 Opera estate festival						
2	214 Contr. Min. spettacolo per attività culturali	350	Competenza	50.000,00	0,00	50.000,00	112.000,00	76.800,00
			Reimputato	0,00	51.000,00	51.000,00	51.000,00	51.000,00
			<i>Totale</i>	50.000,00	51.000,00	101.000,00	163.000,00	127.800,00
2	215 Contr. Min. spettacolo Opera estate	350	Competenza	239.000,00	0,00	239.000,00	215.000,00	126.000,00
			Reimputato	0,00	123.007,00	123.007,00	123.007,00	123.007,00
			<i>Totale</i>	239.000,00	123.007,00	362.007,00	338.007,00	249.007,00
2	224 Accordi di coproduzione LIVE.	350	Competenza	0,00	0,00	0,00	0,00	0,00
			Reimputato	0,00	0,00	0,00	0,00	0,00
			<i>Totale</i>	0,00	0,00	0,00	0,00	0,00
2	322 Contributo CSC Centro scena contemporanea	350	Competenza	10.000,00	0,00	10.000,00	10.000,00	0,00
			Reimputato	0,00	0,00	0,00	0,00	0,00
			<i>Totale</i>	10.000,00	0,00	10.000,00	10.000,00	0,00

<i>T</i>	<i>Capitolo</i>	<i>RE</i>		<i>Iniziale</i>	<i>Variazioni</i>	<i>Assestato</i>	<i>Accertato</i>	<i>Riscosso</i>
2	330 Contr. reg. per "Opera Estate"	350	Competenza	125.000,00	0,00	125.000,00	187.000,00	0,00
			Reimputato	0,00	0,00	0,00	0,00	0,00
			Totale	125.000,00	0,00	125.000,00	187.000,00	0,00
2	332 Contributo LiVe Lirica Veneto	350	Competenza	40.000,00	0,00	40.000,00	40.000,00	0,00
			Reimputato	0,00	40.000,00	40.000,00	40.000,00	40.000,00
			Totale	40.000,00	40.000,00	80.000,00	80.000,00	40.000,00
2	359 Contr. Provincia per "Opera estate"	350	Competenza	15.000,00	0,00	15.000,00	7.437,50	0,00
			Reimputato	0,00	8.750,00	8.750,00	8.750,00	8.750,00
			Totale	15.000,00	8.750,00	23.750,00	16.187,50	8.750,00
2	672 Progetto Dance and Health for Parkinson	350	Competenza	0,00	5.000,00	5.000,00	0,00	0,00
			Reimputato	0,00	0,00	0,00	0,00	0,00
			Totale	0,00	5.000,00	5.000,00	0,00	0,00
2	678 Contributo Consorzio Vicenza E' - Promozione prosa	350	Competenza	0,00	6.100,00	6.100,00	6.100,00	6.100,00
			Reimputato	0,00	0,00	0,00	0,00	0,00
			Totale	0,00	6.100,00	6.100,00	6.100,00	6.100,00
2	817 Progetto Spazio	350	Competenza	0,00	0,00	0,00	0,00	0,00
			Reimputato	0,00	41.775,00	41.775,00	37.064,61	37.064,61
			Totale	0,00	41.775,00	41.775,00	37.064,61	37.064,61
2	819 Progetto Europeo LEIM	350	Competenza	0,00	0,00	0,00	0,00	0,00
			Reimputato	0,00	10.159,10	10.159,10	10.159,10	10.159,10
			Totale	0,00	10.159,10	10.159,10	10.159,10	10.159,10
2	820 Contributi vari per "Opera Estate"	350	Competenza	170.000,00	50.000,00	220.000,00	91.455,69	91.455,69
			Reimputato	0,00	50.000,00	50.000,00	50.000,00	50.000,00
			Totale	170.000,00	100.000,00	270.000,00	141.455,69	141.455,69
2	877 Olandiamo in Veneto	350	Competenza	0,00	119.047,95	119.047,95	112.207,95	76.581,95
			Reimputato	0,00	0,00	0,00	0,00	0,00
			Totale	0,00	119.047,95	119.047,95	112.207,95	76.581,95

<i>T</i>	<i>Capitolo</i>	<i>RE</i>	<i>Iniziale</i>	<i>Variazioni</i>	<i>Assestato</i>	<i>Accertato</i>	<i>Riscosso</i>		
2	1012 Contributo europeo per progetto Choreoroam Europe (Cultura 20	350	Competenza	0,00	0,00	0,00	0,00		
			Reimputato	0,00	41.310,00	41.310,00	39.076,68		
			<i>Totale</i>	0,00	41.310,00	41.310,00	39.076,68		
3	405 Proventi "Opera estate"	350	Competenza	295.000,00	100.000,00	395.000,00	286.392,60		
			Reimputato	0,00	0,00	0,00	0,00		
			<i>Totale</i>	295.000,00	100.000,00	395.000,00	286.392,60		
Totale Centro di ricavo			350 Opera estate festival	Competenza	944.000,00	280.147,95	1.224.147,95	1.067.593,74	663.330,24
				Reimputato	0,00	366.001,10	366.001,10	359.057,39	359.057,39
					944.000,00	646.149,05	1.590.149,05	1.426.651,13	1.022.387,63
Totale Centro di responsabilità			20 AREA 2	Competenza	3.832.750,00	557.427,09	4.390.177,09	3.603.234,35	3.175.472,95
				Reimputato	0,00	539.107,54	539.107,54	525.134,83	519.230,21
					3.832.750,00	1.096.534,63	4.929.284,63	4.128.369,18	3.694.703,16

<i>T</i>	<i>Capitolo</i>	<i>RE</i>		<i>Iniziale</i>	<i>Variazioni</i>	<i>Assestato</i>	<i>Accertato</i>	<i>Riscosso</i>
CENTRO DI RESPONSABILITA'		30 AREA 3						
<i>Centro di ricavo</i>		<i>270 Biblioteca e Archivio</i>						
2	241 <i>Contr.reg.biblioteca</i>	270	<i>Competenza</i>	2.000,00	-2.000,00	0,00	0,00	0,00
			<i>Reimputato</i>	0,00	0,00	0,00	0,00	0,00
			<i>Totale</i>	2.000,00	-2.000,00	0,00	0,00	0,00
Totale Centro di ricavo		270 Biblioteca e Archivio		Competenza	2.000,00	-2.000,00	0,00	0,00
			Reimputato	0,00	0,00	0,00	0,00	0,00
				2.000,00	-2.000,00	0,00	0,00	0,00
<i>Centro di ricavo</i>		<i>280 Servizio Cultura</i>						
2	862 <i>Sponsorizzazioni da privati per mostre</i>	280	<i>Competenza</i>	5.000,00	-2.056,00	2.944,00	2.056,00	2.056,00
			<i>Reimputato</i>	0,00	0,00	0,00	0,00	0,00
			<i>Totale</i>	5.000,00	-2.056,00	2.944,00	2.056,00	2.056,00
Totale Centro di ricavo		280 Servizio Cultura		Competenza	5.000,00	-2.056,00	2.944,00	2.056,00
			Reimputato	0,00	0,00	0,00	0,00	0,00
				5.000,00	-2.056,00	2.944,00	2.056,00	2.056,00
<i>Centro di ricavo</i>		<i>290 Museo civico</i>						
2	240 <i>Contributo Regionale Museo</i>	270	<i>Competenza</i>	10.000,00	-10.000,00	0,00	0,00	0,00
			<i>Reimputato</i>	0,00	16.318,02	16.318,02	16.318,02	16.318,02
			<i>Totale</i>	10.000,00	6.318,02	16.318,02	16.318,02	16.318,02
2	807 <i>Contributo per mostra '900</i>	290	<i>Competenza</i>	0,00	0,00	0,00	0,00	0,00
			<i>Reimputato</i>	0,00	152.420,00	152.420,00	152.420,00	152.420,00
			<i>Totale</i>	0,00	152.420,00	152.420,00	152.420,00	152.420,00
2	907 <i>Contributo Fondazione Cariverona per Istituto Canova</i>	290	<i>Competenza</i>	25.000,00	-25.000,00	0,00	0,00	0,00
			<i>Reimputato</i>	0,00	20.000,00	20.000,00	20.000,00	20.000,00
			<i>Totale</i>	25.000,00	-5.000,00	20.000,00	20.000,00	20.000,00

<i>T</i>	<i>Capitolo</i>	<i>RE</i>		<i>Iniziale</i>	<i>Variazioni</i>	<i>Assestato</i>	<i>Accertato</i>	<i>Riscosso</i>
2	982 Contributi da Fondazione Cariverona per iniziative museo civico	290	Competenza	100.000,00	-40.000,00	60.000,00	60.000,00	60.000,00
			Reimputato	0,00	80.000,00	80.000,00	80.000,00	80.000,00
			<i>Totale</i>	100.000,00	40.000,00	140.000,00	140.000,00	140.000,00
3	490 Diritti ingresso civico e museo	290	Competenza	58.000,00	-8.330,00	49.670,00	52.043,70	49.578,20
			Reimputato	0,00	0,00	0,00	0,00	0,00
			<i>Totale</i>	58.000,00	-8.330,00	49.670,00	52.043,70	49.578,20
3	493 Proventi biblioteca da vendite volumi doppi	290	Competenza	2.000,00	-465,25	1.534,75	1.714,26	1.714,26
			Reimputato	0,00	0,00	0,00	0,00	0,00
			<i>Totale</i>	2.000,00	-465,25	1.534,75	1.714,26	1.714,26
3	495 Prov. pubblicazioni museo e mostre	290	Competenza	10.000,00	7.000,00	17.000,00	17.676,75	17.676,75
			Reimputato	0,00	2.400,00	2.400,00	2.400,00	2.400,00
			<i>Totale</i>	10.000,00	9.400,00	19.400,00	20.076,75	20.076,75
3	496 Proventi vari del museo e biblioteca	290	Competenza	8.000,00	500,00	8.500,00	11.419,84	11.419,84
			Reimputato	0,00	64,00	64,00	61,81	61,81
			<i>Totale</i>	8.000,00	564,00	8.564,00	11.481,65	11.481,65
3	633 Concessione a privati di spazi museali	270	Competenza	7.000,00	14.687,23	21.687,23	21.504,23	20.704,23
			Reimputato	0,00	0,00	0,00	0,00	0,00
			<i>Totale</i>	7.000,00	14.687,23	21.687,23	21.504,23	20.704,23
3	852 Proventi da licensing Canova	290	Competenza	23.180,00	-23.180,00	0,00	0,00	0,00
			Reimputato	0,00	0,00	0,00	0,00	0,00
			<i>Totale</i>	23.180,00	-23.180,00	0,00	0,00	0,00
Totale Centro di ricavo		290 Museo civico	Competenza	243.180,00	-84.788,02	158.391,98	164.358,78	161.093,28
			Reimputato	0,00	271.202,02	271.202,02	271.199,83	271.199,83
				243.180,00	186.414,00	429.594,00	435.558,61	432.293,11
Totale Centro di responsabilità		30 AREA 3	Competenza	250.180,00	-88.844,02	161.335,98	166.414,78	163.149,28
			Reimputato	0,00	271.202,02	271.202,02	271.199,83	271.199,83
				250.180,00	182.358,00	432.538,00	437.614,61	434.349,11

T	Capitolo	RE		Iniziale	Variazioni	Assestato	Accertato	Riscosso
CENTRO DI RESPONSABILITA'		40 AREA 4						
Centro di ricavo		160 Patrimonio						
2	871 Rimborsocomuni quota spese sezione circoscrizionale per limpiego	160	Competenza	30.000,00	0,00	30.000,00	31.540,36	29.721,89
			Reimputato	0,00	196,29	196,29	196,29	196,29
			Totale	30.000,00	196,29	30.196,29	31.736,65	29.918,18
3	580 Canone locazione malghe comunali	160	Competenza	17.600,00	0,00	17.600,00	0,00	0,00
			Reimputato	0,00	2.522,50	2.522,50	2.522,50	2.522,50
			Totale	17.600,00	2.522,50	20.122,50	2.522,50	2.522,50
3	590 Fitti reali di fabbricati	160	Competenza	350.000,00	0,00	350.000,00	160.238,32	160.238,32
			Reimputato	0,00	58.017,91	58.017,91	58.017,91	58.017,91
			Totale	350.000,00	58.017,91	408.017,91	218.256,23	218.256,23
3	615 Proventi da cave su territorio comunale	160	Competenza	3.500,00	0,00	3.500,00	199,60	199,60
			Reimputato	0,00	0,00	0,00	0,00	0,00
			Totale	3.500,00	0,00	3.500,00	199,60	199,60
3	625 Introiti da beni di uso civico	160	Competenza	2.000,00	0,00	2.000,00	0,00	0,00
			Reimputato	0,00	0,00	0,00	0,00	0,00
			Totale	2.000,00	0,00	2.000,00	0,00	0,00
3	632 Affitto aree comunali per ripetitori telefonia mobile	160	Competenza	260.000,00	0,00	260.000,00	244.780,05	244.780,05
			Reimputato	0,00	0,00	0,00	0,00	0,00
			Totale	260.000,00	0,00	260.000,00	244.780,05	244.780,05
Totale Centro di ricavo		160 Patrimonio		Competenza	663.100,00	0,00	663.100,00	436.758,33
				Reimputato	0,00	60.736,70	60.736,70	60.736,70
					663.100,00	60.736,70	723.836,70	495.676,56
Centro di ricavo		180 Uffici giudiziari						
2	190 Contributo Stato uffici giudiziari	130	Competenza	350.000,00	0,00	350.000,00	144.158,04	144.158,04
			Reimputato	0,00	0,00	0,00	0,00	0,00
			Totale	350.000,00	0,00	350.000,00	144.158,04	144.158,04

<i>T</i>	<i>Capitolo</i>	<i>RE</i>	<i>Iniziale</i>	<i>Variazioni</i>	<i>Assestato</i>	<i>Accertato</i>	<i>Riscosso</i>	
Centro di ricavo								
<i>Totale Centro di ricavo</i>		<i>180 Uffici giudiziari</i>	<i>Competenza</i>	<i>350.000,00</i>	<i>0,00</i>	<i>350.000,00</i>	<i>144.158,04</i>	<i>144.158,04</i>
			<i>Reimputato</i>	<i>0,00</i>	<i>0,00</i>	<i>0,00</i>	<i>0,00</i>	<i>0,00</i>
				<i>350.000,00</i>	<i>0,00</i>	<i>350.000,00</i>	<i>144.158,04</i>	<i>144.158,04</i>
Centro di ricavo								
<i>Centro di ricavo</i>		<i>230 Viabilità, parcheggio e illuminazione</i>						
<i>2</i>	<i>588 Contributo ETRA</i>	230	<i>Competenza</i>	<i>25.000,00</i>	<i>0,00</i>	<i>25.000,00</i>	<i>0,00</i>	<i>0,00</i>
			<i>Reimputato</i>	<i>0,00</i>	<i>0,00</i>	<i>0,00</i>	<i>0,00</i>	<i>0,00</i>
			<i>Totale</i>	<i>25.000,00</i>	<i>0,00</i>	<i>25.000,00</i>	<i>0,00</i>	<i>0,00</i>
<i>3</i>	<i>448 Proventi gestione parcheggi</i>	230	<i>Competenza</i>	<i>1.600.000,00</i>	<i>0,00</i>	<i>1.600.000,00</i>	<i>1.457.622,51</i>	<i>1.457.622,51</i>
			<i>Reimputato</i>	<i>0,00</i>	<i>29.355,00</i>	<i>29.355,00</i>	<i>29.355,00</i>	<i>29.355,00</i>
			<i>Totale</i>	<i>1.600.000,00</i>	<i>29.355,00</i>	<i>1.629.355,00</i>	<i>1.486.977,51</i>	<i>1.486.977,51</i>
<i>Totale Centro di ricavo</i>		<i>230 Viabilità, parcheggio e illuminazione</i>	<i>Competenza</i>	<i>1.625.000,00</i>	<i>0,00</i>	<i>1.625.000,00</i>	<i>1.457.622,51</i>	<i>1.457.622,51</i>
			<i>Reimputato</i>	<i>0,00</i>	<i>29.355,00</i>	<i>29.355,00</i>	<i>29.355,00</i>	<i>29.355,00</i>
				<i>1.625.000,00</i>	<i>29.355,00</i>	<i>1.654.355,00</i>	<i>1.486.977,51</i>	<i>1.486.977,51</i>
Centro di ricavo								
<i>Centro di ricavo</i>		<i>250 Trasporto pubblico</i>						
<i>2</i>	<i>343 Finanziamento regionale per trasporto pubblico</i>	250	<i>Competenza</i>	<i>730.000,00</i>	<i>0,00</i>	<i>730.000,00</i>	<i>653.706,09</i>	<i>653.706,09</i>
			<i>Reimputato</i>	<i>0,00</i>	<i>0,00</i>	<i>0,00</i>	<i>0,00</i>	<i>0,00</i>
			<i>Totale</i>	<i>730.000,00</i>	<i>0,00</i>	<i>730.000,00</i>	<i>653.706,09</i>	<i>653.706,09</i>
<i>3</i>	<i>830 Contr. dai Comuni per serv. autobus</i>	250	<i>Competenza</i>	<i>180.000,00</i>	<i>0,00</i>	<i>180.000,00</i>	<i>33.600,00</i>	<i>33.600,00</i>
			<i>Reimputato</i>	<i>0,00</i>	<i>180.362,15</i>	<i>180.362,15</i>	<i>180.362,15</i>	<i>180.362,15</i>
			<i>Totale</i>	<i>180.000,00</i>	<i>180.362,15</i>	<i>360.362,15</i>	<i>213.962,15</i>	<i>213.962,15</i>
<i>Totale Centro di ricavo</i>		<i>250 Trasporto pubblico</i>	<i>Competenza</i>	<i>910.000,00</i>	<i>0,00</i>	<i>910.000,00</i>	<i>687.306,09</i>	<i>687.306,09</i>
			<i>Reimputato</i>	<i>0,00</i>	<i>180.362,15</i>	<i>180.362,15</i>	<i>180.362,15</i>	<i>180.362,15</i>
				<i>910.000,00</i>	<i>180.362,15</i>	<i>1.090.362,15</i>	<i>867.668,24</i>	<i>867.668,24</i>
Centro di ricavo								
<i>Centro di ricavo</i>		<i>260 Servizi generali Area Lavori Pubblici</i>						

<i>T</i>	<i>Capitolo</i>	<i>RE</i>	<i>Iniziale</i>	<i>Variazioni</i>	<i>Assestato</i>	<i>Accertato</i>	<i>Riscosso</i>
3	998 Rimborsi Area 4	260	2.000,00	0,00	2.000,00	148.545,37	148.545,37
		Competenza	2.000,00	0,00	2.000,00	148.545,37	148.545,37
		Reimputato	0,00	0,00	0,00	0,00	0,00
		Totale	2.000,00	0,00	2.000,00	148.545,37	148.545,37
<hr/>							
<i>Totale Centro di ricavo</i>	260 Servizi generali Area Lavori Pubblici	Competenza	2.000,00	0,00	2.000,00	148.545,37	148.545,37
		Reimputato	0,00	0,00	0,00	0,00	0,00
		Totale	2.000,00	0,00	2.000,00	148.545,37	148.545,37
<hr/>							
<i>Centro di ricavo</i>	300 Servizio idrico - Gestione residuale						
3	586 Canone da Etra Spa per rete idrica	300	200.000,00	0,00	200.000,00	0,00	0,00
		Competenza	200.000,00	0,00	200.000,00	0,00	0,00
		Reimputato	0,00	244.071,00	244.071,00	244.071,00	244.071,00
		Totale	200.000,00	244.071,00	444.071,00	244.071,00	244.071,00
<hr/>							
<i>Totale Centro di ricavo</i>	300 Servizio idrico - Gestione residuale	Competenza	200.000,00	0,00	200.000,00	0,00	0,00
		Reimputato	0,00	244.071,00	244.071,00	244.071,00	244.071,00
		Totale	200.000,00	244.071,00	444.071,00	244.071,00	244.071,00
<hr/>							
<i>Totale Centro di responsabilità</i>	40 AREA 4	Competenza	3.750.100,00	0,00	3.750.100,00	2.874.390,34	2.872.571,87
		Reimputato	0,00	514.524,85	514.524,85	514.524,85	514.524,85
		Totale	3.750.100,00	514.524,85	4.264.624,85	3.388.915,19	3.387.096,72

T	Capitolo	RE		Iniziale	Variazioni	Assestato	Accertato	Riscosso
CENTRO DI RESPONSABILITA'		50 AREA 5						
Centro di ricavo		40 Sportello Unico Attività Produttive -						
3	824 Rimbors. spese Commissione pubblici spettacoli	10	Competenza	6.000,00	0,00	6.000,00	2.000,00	2.000,00
			Reimputato	0,00	0,00	0,00	0,00	0,00
			Totale	6.000,00	0,00	6.000,00	2.000,00	2.000,00
Totale Centro di ricavo		40 Sportello Unico Attività Produttive -		Competenza	6.000,00	0,00	6.000,00	2.000,00
			Reimputato	0,00	0,00	0,00	0,00	0,00
				6.000,00	0,00	6.000,00	2.000,00	2.000,00
Centro di ricavo		60 Mercato ortofrutticolo						
3	460 Merc. Ort.: Canoni box-aree gross.	60	Competenza	165.000,00	-9.516,00	155.484,00	152.749,29	126.872,29
			Reimputato	0,00	0,00	0,00	0,00	0,00
			Totale	165.000,00	-9.516,00	155.484,00	152.749,29	126.872,29
3	461 Merc. Ort.: Canoni aree produttive	60	Competenza	14.000,00	0,00	14.000,00	13.664,33	13.664,33
			Reimputato	0,00	0,00	0,00	0,00	0,00
			Totale	14.000,00	0,00	14.000,00	13.664,33	13.664,33
3	462 Merc. Ort.: Canoni locali vari	60	Competenza	24.000,00	0,00	24.000,00	7.826,50	7.826,50
			Reimputato	0,00	5.104,13	5.104,13	5.104,13	5.104,13
			Totale	24.000,00	5.104,13	29.104,13	12.930,63	12.930,63
3	463 Merc. Ort.: Diritti d'ingresso	60	Competenza	46.000,00	0,00	46.000,00	42.130,15	41.215,55
			Reimputato	0,00	0,00	0,00	0,00	0,00
			Totale	46.000,00	0,00	46.000,00	42.130,15	41.215,55
3	945 Depositi cauzionali concessioni mercato	60	Competenza	0,00	2.700,00	2.700,00	0,00	0,00
			Reimputato	0,00	0,00	0,00	0,00	0,00
			Totale	0,00	2.700,00	2.700,00	0,00	0,00

<i>T</i>	<i>Capitolo</i>	<i>RE</i>		<i>Iniziale</i>	<i>Variazioni</i>	<i>Assestato</i>	<i>Accertato</i>	<i>Riscosso</i>
Totale Centro di ricavo								
	<i>60 Mercato ortofrutticolo</i>		<i>Competenza</i>	249.000,00	-6.816,00	242.184,00	216.370,27	189.578,67
			<i>Reimputato</i>	0,00	5.104,13	5.104,13	5.104,13	5.104,13
				249.000,00	-1.711,87	247.288,13	221.474,40	194.682,80
Centro di ricavo								
<i>240 Ambiente - Sostenibilità</i>								
2	<i>238 Contributo regionale per attività di bonifica</i>	240	<i>Competenza</i>	15.702,00	0,00	15.702,00	0,00	0,00
			<i>Reimputato</i>	0,00	0,00	0,00	0,00	0,00
			<i>Totale</i>	15.702,00	0,00	15.702,00	0,00	0,00
3	<i>610 Prov. legna abitanti Rubbio/Valrovina</i>	240	<i>Competenza</i>	10.000,00	0,00	10.000,00	11.178,40	11.178,40
			<i>Reimputato</i>	0,00	0,00	0,00	0,00	0,00
			<i>Totale</i>	10.000,00	0,00	10.000,00	11.178,40	11.178,40
3	<i>630 Sovraccanone concessione acqua</i>	240	<i>Competenza</i>	0,00	0,00	0,00	9.828,32	9.828,32
			<i>Reimputato</i>	0,00	0,00	0,00	0,00	0,00
			<i>Totale</i>	0,00	0,00	0,00	9.828,32	9.828,32
Totale Centro di ricavo								
	<i>240 Ambiente - Sostenibilità</i>		<i>Competenza</i>	25.702,00	0,00	25.702,00	21.006,72	21.006,72
			<i>Reimputato</i>	0,00	0,00	0,00	0,00	0,00
				25.702,00	0,00	25.702,00	21.006,72	21.006,72
Centro di ricavo								
<i>390 Urbanistica - Paesaggio - Mobilità</i>								
2	<i>666 Contributo per progetto "SSL-erate"</i>	390	<i>Competenza</i>	0,00	0,00	0,00	0,00	0,00
			<i>Reimputato</i>	0,00	29.943,48	29.943,48	29.943,48	29.943,48
			<i>Totale</i>	0,00	29.943,48	29.943,48	29.943,48	29.943,48
2	<i>845 Progetto Plus - UE 75%</i>	390	<i>Competenza</i>	0,00	0,00	0,00	1.734,77	1.734,77
			<i>Reimputato</i>	0,00	73.457,62	73.457,62	73.457,62	73.457,62
			<i>Totale</i>	0,00	73.457,62	73.457,62	75.192,39	75.192,39
2	<i>846 Progetto Plus - Statale 25%</i>	390	<i>Competenza</i>	0,00	0,00	0,00	412,45	412,45
			<i>Reimputato</i>	0,00	24.651,68	24.651,68	24.651,68	24.651,68
			<i>Totale</i>	0,00	24.651,68	24.651,68	25.064,13	25.064,13

<i>T</i>	<i>Capitolo</i>	<i>RE</i>		<i>Iniziale</i>	<i>Variazioni</i>	<i>Assestato</i>	<i>Accertato</i>	<i>Riscosso</i>
3	371 Diritti di segreteria (D.L. 8/1993)	390	Competenza	150.000,00	0,00	150.000,00	148.575,37	148.131,37
			Reimputato	0,00	0,00	0,00	0,00	0,00
			Totale	150.000,00	0,00	150.000,00	148.575,37	148.131,37
3	592 Diritto di superficie per fotovoltaico su Palabassano2	390	Competenza	15.000,00	0,00	15.000,00	10.465,27	10.465,27
			Reimputato	0,00	0,00	0,00	0,00	0,00
			Totale	15.000,00	0,00	15.000,00	10.465,27	10.465,27
3	594 Diritto di superficie per fotovoltaico Aquapolis	390	Competenza	0,00	0,00	0,00	6.000,00	6.000,00
			Reimputato	0,00	0,00	0,00	0,00	0,00
			Totale	0,00	0,00	0,00	6.000,00	6.000,00
3	812 Rimborsi incarichi per collaudi e progettazioni urbanistiche varie (390	Competenza	4.000,00	0,00	4.000,00	0,00	0,00
			Reimputato	0,00	0,00	0,00	0,00	0,00
			Totale	4.000,00	0,00	4.000,00	0,00	0,00
3	873 Verifica congruità economica accordi pubblico/privato	390	Competenza	20.000,00	0,00	20.000,00	1.269,00	0,00
			Reimputato	0,00	0,00	0,00	0,00	0,00
			Totale	20.000,00	0,00	20.000,00	1.269,00	0,00
3	984 Rimborso da privati spese SUAP	390	Competenza	7.500,00	0,00	7.500,00	6.000,00	6.000,00
			Reimputato	0,00	0,00	0,00	0,00	0,00
			Totale	7.500,00	0,00	7.500,00	6.000,00	6.000,00
Totale Centro di ricavo								
	390	Urbanistica - Paesaggio - Mobilità	Competenza	196.500,00	0,00	196.500,00	174.456,86	172.743,86
			Reimputato	0,00	128.052,78	128.052,78	128.052,78	128.052,78
				196.500,00	128.052,78	324.552,78	302.509,64	300.796,64
Totale Centro di responsabilità								
	50	AREA 5	Competenza	477.202,00	-6.816,00	470.386,00	413.833,85	385.329,25
			Reimputato	0,00	133.156,91	133.156,91	133.156,91	133.156,91
				477.202,00	126.340,91	603.542,91	546.990,76	518.486,16

T	Capitolo	RE		Iniziale	Variazioni	Assestato	Accertato	Riscosso
CENTRO DI RESPONSABILITA'		90 SERVIZI DI STAFF - DIREZ.						
Centro di ricavo		10 Affari generali						
2	200 Assegno medaglia d'oro	330	Competenza	5.700,00	0,00	5.700,00	4.911,12	4.911,12
			Reimputato	0,00	0,00	0,00	0,00	0,00
			Totale	5.700,00	0,00	5.700,00	4.911,12	4.911,12
2	988 Contributo progetti servizio civile	10	Competenza	2.500,00	0,00	2.500,00	0,00	0,00
			Reimputato	0,00	0,00	0,00	0,00	0,00
			Totale	2.500,00	0,00	2.500,00	0,00	0,00
3	354 Commissione pari opportunità - Sponsorizzazione	10	Competenza	500,00	0,00	500,00	600,00	600,00
			Reimputato	0,00	0,00	0,00	0,00	0,00
			Totale	500,00	0,00	500,00	600,00	600,00
3	375 Imposta di bollo atti in formato elettronico	10	Competenza	0,00	0,00	0,00	1.010,00	1.010,00
			Reimputato	0,00	0,00	0,00	0,00	0,00
			Totale	0,00	0,00	0,00	1.010,00	1.010,00
3	839 Corte dei Conti n. 227/2012	10	Competenza	0,00	0,00	0,00	0,00	0,00
			Reimputato	0,00	538,82	538,82	538,82	538,82
			Totale	0,00	538,82	538,82	538,82	538,82
Totale Centro di ricavo		10 Affari generali		Competenza	8.700,00	0,00	8.700,00	6.521,12
				Reimputato	0,00	538,82	538,82	538,82
					8.700,00	538,82	9.238,82	7.059,94
Centro di ricavo		20 Amministrazione del personale						
1	90 Tassa concorso	20	Competenza	500,00	0,00	500,00	38,75	38,75
			Reimputato	0,00	0,00	0,00	0,00	0,00
			Totale	500,00	0,00	500,00	38,75	38,75
3	780 Rimborsi INAIL diarie infortuni dipend	20	Competenza	20.000,00	0,00	20.000,00	36.095,91	36.095,91
			Reimputato	0,00	0,00	0,00	0,00	0,00
			Totale	20.000,00	0,00	20.000,00	36.095,91	36.095,91

<i>T</i>	<i>Capitolo</i>	<i>RE</i>		<i>Iniziale</i>	<i>Variazioni</i>	<i>Assestato</i>	<i>Accertato</i>	<i>Riscosso</i>
3	822 Rimborsos spese per personale comandato	20	Competenza	10.000,00	0,00	10.000,00	1.377,33	1.377,33
			Reimputato	0,00	0,00	0,00	0,00	0,00
			Totale	10.000,00	0,00	10.000,00	1.377,33	1.377,33
Totale Centro di ricavo				30.500,00	0,00	30.500,00	37.511,99	37.511,99
20 Amministrazione del personale				0,00	0,00	0,00	0,00	0,00
				30.500,00	0,00	30.500,00	37.511,99	37.511,99
Centro di ricavo				310 Polizia Locale				
3	307 Entrate diverse Polizia locale	310	Competenza	35.000,00	0,00	35.000,00	38.317,87	35.454,07
			Reimputato	0,00	0,00	0,00	0,00	0,00
			Totale	35.000,00	0,00	35.000,00	38.317,87	35.454,07
3	400 Introiti spese postali notifica verbali C.d.S.	310	Competenza	35.000,00	0,00	35.000,00	42.231,86	39.437,69
			Reimputato	0,00	0,00	0,00	0,00	0,00
			Totale	35.000,00	0,00	35.000,00	42.231,86	39.437,69
3	401 Sanz. amm.ve per violaz. codice strada	310	Competenza	1.050.000,00	0,00	1.050.000,00	816.911,72	570.091,34
			Reimputato	0,00	0,00	0,00	0,00	0,00
			Totale	1.050.000,00	0,00	1.050.000,00	816.911,72	570.091,34
3	402 Sanz.amm.per violaz. altre norme	310	Competenza	35.000,00	0,00	35.000,00	31.884,20	28.646,52
			Reimputato	0,00	0,00	0,00	0,00	0,00
			Totale	35.000,00	0,00	35.000,00	31.884,20	28.646,52
3	403 Sanz. riscossione mediante ruoli	310	Competenza	100.000,00	0,00	100.000,00	115.173,18	115.173,18
			Reimputato	0,00	0,00	0,00	0,00	0,00
			Totale	100.000,00	0,00	100.000,00	115.173,18	115.173,18
3	404 Autorizzazioni residenti centro storico	310	Competenza	40.000,00	0,00	40.000,00	38.418,00	38.418,00
			Reimputato	0,00	0,00	0,00	0,00	0,00
			Totale	40.000,00	0,00	40.000,00	38.418,00	38.418,00

<i>T</i>	<i>Capitolo</i>	<i>RE</i>	<i>Iniziale</i>	<i>Variazioni</i>	<i>Assestato</i>	<i>Accertato</i>	<i>Riscosso</i>	
Totale Centro di ricavo								
	310 Polizia Locale	Competenza	1.295.000,00	0,00	1.295.000,00	1.082.936,83	827.220,80	
		Reimputato	0,00	0,00	0,00	0,00	0,00	
			1.295.000,00	0,00	1.295.000,00	1.082.936,83	827.220,80	
Centro di ricavo								
340 Servizi generali servizi di Staff								
2	950 Rimborso spese pubblicazione gare	340	Competenza	6.000,00	0,00	6.000,00	0,00	0,00
			Reimputato	0,00	0,00	0,00	0,00	0,00
			Totale	6.000,00	0,00	6.000,00	0,00	0,00
2	969 Fondi UE per gestione gemellaggi	280	Competenza	0,00	3.778,63	3.778,63	3.698,63	3.698,63
			Reimputato	0,00	0,00	0,00	0,00	0,00
			Totale	0,00	3.778,63	3.778,63	3.698,63	3.698,63
2	976 Piano triennale Riccardo Caccin - Istituzione	340	Competenza	5.000,00	0,00	5.000,00	5.000,00	5.000,00
			Reimputato	0,00	0,00	0,00	0,00	0,00
			Totale	5.000,00	0,00	5.000,00	5.000,00	5.000,00
Totale Centro di ricavo								
	340 Servizi generali servizi di Staff	Competenza	11.000,00	3.778,63	14.778,63	8.698,63	8.698,63	
		Reimputato	0,00	0,00	0,00	0,00	0,00	
			11.000,00	3.778,63	14.778,63	8.698,63	8.698,63	
Centro di ricavo								
370 Turismo e Spettacolo								
2	376 Sponsorizzazione per "Tempo prezioso"	370	Competenza	0,00	0,00	0,00	0,00	0,00
			Reimputato	0,00	6.000,00	6.000,00	0,00	0,00
			Totale	0,00	6.000,00	6.000,00	0,00	0,00
2	676 Finanziamento regionale DGR 2741/2012 - Progetto "Bassano"	370	Competenza	0,00	100.000,00	100.000,00	0,00	0,00
			Reimputato	0,00	0,00	0,00	0,00	0,00
			Totale	0,00	100.000,00	100.000,00	0,00	0,00
Totale Centro di ricavo								
	370 Turismo e Spettacolo	Competenza	0,00	100.000,00	100.000,00	0,00	0,00	
		Reimputato	0,00	6.000,00	6.000,00	0,00	0,00	
			0,00	106.000,00	106.000,00	0,00	0,00	

<i>T</i>	<i>Capitolo</i>	<i>RE</i>	<i>Iniziale</i>	<i>Variazioni</i>	<i>Assestato</i>	<i>Accertato</i>	<i>Riscosso</i>	
<i>Totale Centro di responsabilità</i>	<i>90</i>	<i>SERVIZI DI S:</i>	<i>Competenza</i>	<i>1.345.200,00</i>	<i>103.778,63</i>	<i>1.448.978,63</i>	<i>1.135.668,57</i>	<i>879.952,54</i>
			<i>Reimputato</i>	<i>0,00</i>	<i>6.538,82</i>	<i>6.538,82</i>	<i>538,82</i>	<i>538,82</i>
				<i>1.345.200,00</i>	<i>110.317,45</i>	<i>1.455.517,45</i>	<i>1.136.207,39</i>	<i>880.491,36</i>

<i>T</i>	<i>Capitolo</i>	<i>RE</i>	<i>Iniziale</i>	<i>Variazioni</i>	<i>Assestato</i>	<i>Accertato</i>	<i>Riscosso</i>
<i>TOTALE</i>		<i>Competenza</i>	39.465.172,00	1.695.535,75	41.160.707,75	39.253.101,10	37.080.802,29
		<i>Reimputato</i>	0,00	1.464.760,14	1.464.760,14	1.444.555,24	1.438.650,62
			39.465.172,00	3.160.295,89	42.625.467,89	40.697.656,34	38.519.452,91

ENTRATA CAPITALE

T	Capitolo	RE	Iniziale	Variazioni	Assestato	Accertato	Riscosso		
CENTRO DI RESPONSABILITA' 10 AREA 1									
<i>Centro di ricavo 100 Centro elaborazione dati SIC</i>									
<i>Centro di ricavo 130 Servizio economico finanziario</i>									
4	4524	Contributo ministeriale edifici scolastici (anno 1993)	260	Competenza	0,00	0,00	0,00	1.651,92	0,00
				Reimputato	0,00	0,00	0,00	0,00	0,00
				<i>Totale</i>	0,00	0,00	0,00	1.651,92	0,00
4	4526	Contributo ministeriale edifici scolastici (anno 2001)	260	Competenza	0,00	0,00	0,00	4.131,66	0,00
				Reimputato	0,00	0,00	0,00	0,00	0,00
				<i>Totale</i>	0,00	0,00	0,00	4.131,66	0,00
Totale Centro di ricavo		130 Servizio economico finanziario		Competenza	0,00	0,00	0,00	5.783,58	0,00
				Reimputato	0,00	0,00	0,00	0,00	0,00
					0,00	0,00	0,00	5.783,58	0,00
Totale Centro di responsabilità		10 AREA 1		Competenza	0,00	0,00	0,00	5.783,58	0,00
				Reimputato	0,00	0,00	0,00	0,00	0,00
					0,00	0,00	0,00	5.783,58	0,00

<i>T</i>	<i>Capitolo</i>	<i>RE</i>	<i>Iniziale</i>	<i>Variazioni</i>	<i>Assestato</i>	<i>Accertato</i>	<i>Riscosso</i>
CENTRO DI RESPONSABILITA' 20 AREA 2							
<i>Centro di ricavo 50 Attività sportive e impianti</i>							
4	1680 Contr. reg. per impianti sportivi	260	Competenza	1.376.980,00	0,00	1.376.980,00	0,00
			Reimputato	0,00	167.640,00	167.640,00	106.125,17
			<i>Totale</i>	<i>1.376.980,00</i>	<i>167.640,00</i>	<i>1.544.620,00</i>	<i>106.125,17</i>
Totale Centro di ricavo 50 Attività sportive e impianti							
			Competenza	1.376.980,00	0,00	1.376.980,00	0,00
			Reimputato	0,00	167.640,00	167.640,00	106.125,17
			<i>Totale</i>	<i>1.376.980,00</i>	<i>167.640,00</i>	<i>1.544.620,00</i>	<i>106.125,17</i>
<i>Centro di ricavo 70 Pubblica istruzione</i>							
<i>Centro di ricavo 80 Servizi sociali</i>							
Totale Centro di responsabilità 20 AREA 2							
			Competenza	1.376.980,00	0,00	1.376.980,00	0,00
			Reimputato	0,00	167.640,00	167.640,00	106.125,17
			<i>Totale</i>	<i>1.376.980,00</i>	<i>167.640,00</i>	<i>1.544.620,00</i>	<i>106.125,17</i>

<i>T</i>	<i>Capitolo</i>	<i>RE</i>		<i>Iniziale</i>	<i>Variazioni</i>	<i>Assestato</i>	<i>Accertato</i>	<i>Riscosso</i>	
CENTRO DI RESPONSABILITA' 30 AREA 3									
Centro di ricavo 290 Museo civico									
4	1704	Contributo da privati per interventi di valorizzazione Museo	290	Competenza	0,00	40.000,00	40.000,00	0,00	0,00
				Reimputato	0,00	0,00	0,00	0,00	0,00
				Totale	0,00	40.000,00	40.000,00	0,00	0,00
4	1722	Contributi da privati per polo museale	260	Competenza	0,00	0,00	0,00	0,00	0,00
				Reimputato	0,00	445.494,38	445.494,38	445.494,38	445.494,38
				Totale	0,00	445.494,38	445.494,38	445.494,38	445.494,38
4	2138	Contributo regionale per Museo civico	290	Competenza	0,00	0,00	0,00	0,00	0,00
				Reimputato	0,00	535.896,11	535.896,11	535.896,11	535.896,11
				Totale	0,00	535.896,11	535.896,11	535.896,11	535.896,11
Totale Centro di ricavo 290 Museo civico				Competenza	0,00	40.000,00	40.000,00	0,00	0,00
				Reimputato	0,00	981.390,49	981.390,49	981.390,49	981.390,49
					0,00	1.021.390,49	1.021.390,49	981.390,49	981.390,49
Totale Centro di responsabilità 30 AREA 3				Competenza	0,00	40.000,00	40.000,00	0,00	0,00
				Reimputato	0,00	981.390,49	981.390,49	981.390,49	981.390,49
					0,00	1.021.390,49	1.021.390,49	981.390,49	981.390,49

T	Capitolo	RE		Iniziale	Variazioni	Assestato	Accertato	Riscosso
CENTRO DI RESPONSABILITA' 40 AREA 4								
Centro di ricavo 160 Patrimonio								
4	1040 ALIENAZIONE BENI IMMOBILI PATRIMONIALI	160	Competenza	2.400.000,00	0,00	2.400.000,00	6.515,19	6.515,19
			Reimputato	0,00	0,00	0,00	0,00	0,00
			Totale	2.400.000,00	0,00	2.400.000,00	6.515,19	6.515,19
4	1044 Cessione alloggi ERP - Legge 560 del 1993	160	Competenza	0,00	0,00	0,00	0,00	0,00
			Reimputato	0,00	5.177,56	5.177,56	5.177,56	5.177,56
			Totale	0,00	5.177,56	5.177,56	5.177,56	5.177,56
4	1101 FITTO CASERMA GUARDIA DI FINANZA	160	Competenza	20.000,00	0,00	20.000,00	0,00	0,00
			Reimputato	0,00	0,00	0,00	0,00	0,00
			Totale	20.000,00	0,00	20.000,00	0,00	0,00
4	2002 Contributo Fondazione per Social housing via Portile	160	Competenza	600.000,00	0,00	600.000,00	0,00	0,00
			Reimputato	0,00	0,00	0,00	0,00	0,00
			Totale	600.000,00	0,00	600.000,00	0,00	0,00
Totale Centro di ricavo 160 Patrimonio			Competenza	3.020.000,00	0,00	3.020.000,00	6.515,19	6.515,19
			Reimputato	0,00	5.177,56	5.177,56	5.177,56	5.177,56
				3.020.000,00	5.177,56	3.025.177,56	11.692,75	11.692,75
Centro di ricavo 190 Cimiteri								
Centro di ricavo 200 Fabbricati comunali e impianti								
4	1791 Contributi Fondazione Cariverona	260	Competenza	0,00	0,00	0,00	0,00	0,00
			Reimputato	0,00	89.016,47	89.016,47	89.016,47	89.016,47
			Totale	0,00	89.016,47	89.016,47	89.016,47	89.016,47
4	2004 Contributi da privati per fabbricati	200	Competenza	0,00	0,00	0,00	0,00	0,00
			Reimputato	0,00	20.000,00	20.000,00	20.000,00	20.000,00
			Totale	0,00	20.000,00	20.000,00	20.000,00	20.000,00

<i>T</i>	<i>Capitolo</i>	<i>RE</i>		<i>Iniziale</i>	<i>Variazioni</i>	<i>Assestato</i>	<i>Accertato</i>	<i>Riscosso</i>
4	3596 Contributo regionale per fabbricati rurali - Terre del Brenta	260	Competenza	0,00	1,47	1,47	0,00	0,00
			Reimputato	0,00	0,00	0,00	0,00	0,00
			Totale	0,00	1,47	1,47	0,00	0,00
4	4370 Contributo statale per manutenzione fabbricati	260	Competenza	1.173.600,00	0,00	1.173.600,00	0,00	0,00
			Reimputato	0,00	0,00	0,00	0,00	0,00
			Totale	1.173.600,00	0,00	1.173.600,00	0,00	0,00
Totale Centro di ricavo			200 Fabbricati comunali e impianti	Competenza	1.173.600,00	1,47	1.173.601,47	0,00
			Reimputato	0,00	109.016,47	109.016,47	109.016,47	109.016,47
				1.173.600,00	109.017,94	1.282.617,94	109.016,47	109.016,47
Centro di ricavo			210 Verde pubblico					
Centro di ricavo			220 Programmazione opere pubbliche, pr					
6	2014 Mutuo interventi viabilità - Diverso utilizzo	130	Competenza	900.000,00	0,00	900.000,00	0,00	0,00
			Reimputato	0,00	0,00	0,00	0,00	0,00
			Totale	900.000,00	0,00	900.000,00	0,00	0,00
Totale Centro di ricavo			220 Programmazione opere pubbliche, pr	Competenza	900.000,00	0,00	900.000,00	0,00
			Reimputato	0,00	0,00	0,00	0,00	0,00
				900.000,00	0,00	900.000,00	0,00	0,00
Centro di ricavo			230 Viabilità, parcheggio e illuminazione					
4	2018 Contributo per Illuminazione pubblica	230	Competenza	517.500,00	0,00	517.500,00	0,00	0,00
			Reimputato	0,00	0,00	0,00	0,00	0,00
			Totale	517.500,00	0,00	517.500,00	0,00	0,00
4	2802 Contributo per interventi viabilità	230	Competenza	300.000,00	0,00	300.000,00	3.311,00	0,00
			Reimputato	0,00	0,00	0,00	0,00	0,00
			Totale	300.000,00	0,00	300.000,00	3.311,00	0,00

<i>T</i>	<i>Capitolo</i>	<i>RE</i>	<i>Iniziale</i>	<i>Variazioni</i>	<i>Assestato</i>	<i>Accertato</i>	<i>Riscosso</i>
4	3594 Contributo Regione per parcheggio	260	0,00	0,00	0,00	0,00	0,00
		Competenza	0,00	293.128,24	293.128,24	293.128,24	293.128,24
		Reimputato	0,00				
		<i>Totale</i>	0,00	293.128,24	293.128,24	293.128,24	293.128,24
<hr/>							
<i>Totale Centro di ricavo</i>	230 Viabilità, parcheggio e illuminazione	Competenza	817.500,00	0,00	817.500,00	3.311,00	0,00
		Reimputato	0,00	293.128,24	293.128,24	293.128,24	293.128,24
			817.500,00	293.128,24	1.110.628,24	296.439,24	293.128,24
<hr/>							
<i>Centro di ricavo</i>							
260 Servizi generali Area Lavori Pubblici							
<hr/>							
<i>Totale Centro di responsabilità</i>	40 AREA 4	Competenza	5.911.100,00	1,47	5.911.101,47	9.826,19	6.515,19
		Reimputato	0,00	407.322,27	407.322,27	407.322,27	407.322,27
			5.911.100,00	407.323,74	6.318.423,74	417.148,46	413.837,46

<i>T</i>	<i>Capitolo</i>	<i>RE</i>	<i>Iniziale</i>	<i>Variazioni</i>	<i>Assestato</i>	<i>Accertato</i>	<i>Riscosso</i>
CENTRO DI RESPONSABILITA' 50 AREA 5							
<i>Centro di ricavo 240 Ambiente - Sostenibilità</i>							
<i>Centro di ricavo 390 Urbanistica - Paesaggio - Mobilità</i>							
4	1905 ONERI URBANIZZAZIONE E SANZIONI AMM. (c	390	<i>Competenza</i>	3.123.520,00	200.000,00	3.323.520,00	1.534.899,38
			<i>Reimputato</i>	0,00	0,00	0,00	0,00
			<i>Totale</i>	3.123.520,00	200.000,00	3.323.520,00	1.534.899,38
Totale Centro di ricavo 390 Urbanistica - Paesaggio - Mobilità							
			<i>Competenza</i>	3.123.520,00	200.000,00	3.323.520,00	1.534.899,38
			<i>Reimputato</i>	0,00	0,00	0,00	0,00
				3.123.520,00	200.000,00	3.323.520,00	1.534.899,38
Totale Centro di responsabilità 50 AREA 5							
			<i>Competenza</i>	3.123.520,00	200.000,00	3.323.520,00	1.534.899,38
			<i>Reimputato</i>	0,00	0,00	0,00	0,00
				3.123.520,00	200.000,00	3.323.520,00	1.534.899,38

<i>T</i>	<i>Capitolo</i>	<i>RE</i>	<i>Iniziale</i>	<i>Variazioni</i>	<i>Assestato</i>	<i>Accertato</i>	<i>Riscosso</i>
<i>CENTRO DI RESPONSABILITA' 90 SERVIZI DI STAFF - DIREZIONE GENERALE</i>							
<i>Centro di ricavo</i>	<i>10 Affari generali</i>						
<i>Centro di ricavo</i>	<i>310 Polizia Locale</i>						
<i>Centro di ricavo</i>	<i>320 Quartieri</i>						
<i>Totale Centro di responsabilità</i>	<i>90 SERVIZI DI STAFF - DIREZION</i>	<i>Competenza</i>	<i>0,00</i>	<i>0,00</i>	<i>0,00</i>	<i>0,00</i>	<i>0,00</i>
		<i>Reimputato</i>	<i>0,00</i>	<i>0,00</i>	<i>0,00</i>	<i>0,00</i>	<i>0,00</i>
			<i>0,00</i>	<i>0,00</i>	<i>0,00</i>	<i>0,00</i>	<i>0,00</i>

<i>T</i>	<i>Capitolo</i>	<i>RE</i>	<i>Iniziale</i>	<i>Variazioni</i>	<i>Assestato</i>	<i>Accertato</i>	<i>Riscosso</i>
<i>TOTALE</i>		<i>Competenza</i>	10.411.600,00	240.001,47	10.651.601,47	1.550.509,15	1.541.414,57
		<i>Reimputato</i>	0,00	1.556.352,76	1.556.352,76	1.556.352,76	1.494.837,93
			10.411.600,00	1.796.354,23	12.207.954,23	3.106.861,91	3.036.252,50

DATI ANALITICI - SPESA

SPESA CORRENTE

T	Capitolo	RS		Iniziale	Variazioni	Assestato	Impegnato	Pagato
CENTRO DI RESPONSABILITA'		10 AREA 1						
Centro di costo		100 Centro elaborazione dati SIC						
1	4101 Servizi telefonici - Centralini	100	Competenza	25.000,00	0,00	25.000,00	14.201,33	14.201,33
			Reimputato	0,00	0,00	0,00	0,00	0,00
			Fondo	0,00	0,00	0,00	-	-
			Totale	25.000,00	0,00	25.000,00	14.201,33	14.201,33
1	19100 Manutenzione hardware e software	100	Competenza	140.000,00	0,00	140.000,00	131.644,94	109.476,53
			Reimputato	0,00	19.107,66	19.107,66	15.793,57	15.793,57
			Fondo	0,00	26.418,44	26.418,44	-	-
			Totale	140.000,00	45.526,10	185.526,10	147.438,51	125.270,10
1	19108 Mutui in ammortamento - Quota interessi	100	Competenza	5.900,00	-56,99	5.843,01	5.843,01	5.843,01
			Reimputato	0,00	0,00	0,00	0,00	0,00
			Fondo	0,00	0,00	0,00	-	-
			Totale	5.900,00	-56,99	5.843,01	5.843,01	5.843,01
1	100016 SIC - Acquisto beni	100	Competenza	10.000,00	8.456,04	18.456,04	18.253,37	14.305,60
			Reimputato	0,00	0,00	0,00	0,00	0,00
			Fondo	0,00	15.000,00	15.000,00	-	-
			Totale	10.000,00	23.456,04	33.456,04	18.253,37	14.305,60
1	100017 SIC - Prestazioni di servizio	100	Competenza	5.000,00	0,00	5.000,00	4.697,85	4.598,31
			Reimputato	0,00	0,00	0,00	0,00	0,00
			Fondo	0,00	36.170,39	36.170,39	-	-
			Totale	5.000,00	36.170,39	41.170,39	4.697,85	4.598,31
1	110353 SIC - Personale - Straordinario	20	Competenza	11.000,00	-4.249,30	6.750,70	2.211,32	1.674,93
			Reimputato	0,00	0,00	0,00	0,00	0,00
			Fondo	0,00	-111.900,75	-111.900,75	-	-
			Totale	11.000,00	-116.150,05	-105.150,05	2.211,32	1.674,93

SPESA CORRENTE

T	Capitolo	RS		Iniziale	Variazioni	Assestato	Impegnato	Pagato
1	110357 SIC - Personale - Salario accessorio	20	Competenza	26.060,00	0,00	26.060,00	22.930,27	22.930,27
			Reimputato	0,00	0,00	0,00	0,00	0,00
			Fondo	0,00	0,00	0,00	-	-
			Totale	26.060,00	0,00	26.060,00	22.930,27	22.930,27
1	120010 Contributo CNIPA per vicinanz	100	Competenza	0,00	0,00	0,00	0,00	0,00
			Reimputato	0,00	0,00	0,00	0,00	0,00
			Fondo	0,00	3.150,20	3.150,20	-	-
			Totale	0,00	3.150,20	3.150,20	0,00	0,00
1	181806 Servizi telefonici - Collegamenti Dati	100	Competenza	27.000,00	0,00	27.000,00	27.000,00	23.110,75
			Reimputato	0,00	143,37	143,37	0,00	0,00
			Fondo	0,00	0,00	0,00	-	-
			Totale	27.000,00	143,37	27.143,37	27.000,00	23.110,75
1	800095 Utilizzo apparecchiature informatiche	100	Competenza	0,00	0,00	0,00	0,00	0,00
			Reimputato	0,00	20.899,91	20.899,91	0,00	0,00
			Fondo	0,00	0,00	0,00	-	-
			Totale	0,00	20.899,91	20.899,91	0,00	0,00
1	800146 15° censimento generale della popolazione e delle abitazioni	100	Competenza	0,00	0,00	0,00	0,00	0,00
			Reimputato	0,00	659,59	659,59	0,00	0,00
			Fondo	0,00	0,00	0,00	-	-
			Totale	0,00	659,59	659,59	0,00	0,00
1	800154 Acquisizione manutenzione software	100	Competenza	0,00	0,00	0,00	0,00	0,00
			Reimputato	0,00	17.276,00	17.276,00	17.276,00	0,00
			Fondo	0,00	2.724,00	2.724,00	-	-
			Totale	0,00	20.000,00	20.000,00	17.276,00	0,00
1	801033 Servizi telefonici - Elenchi telefonici e pubblicità	100	Competenza	7.000,00	0,00	7.000,00	4.842,18	4.842,18
			Reimputato	0,00	0,00	0,00	0,00	0,00
			Fondo	0,00	0,00	0,00	-	-
			Totale	7.000,00	0,00	7.000,00	4.842,18	4.842,18

SPESA CORRENTE

T	Capitolo	RS		Iniziale	Variazioni	Assestato	Impegnato	Pagato
1	950051 SIC - Personale - Retribuzioni	20	Competenza	216.800,00	-4.900,00	211.900,00	210.750,50	210.750,50
			Reimputato	0,00	1.587,60	1.587,60	1.587,60	1.587,60
			Fondo	0,00	5.384,38	5.384,38	-	-
			Totale	216.800,00	2.071,98	218.871,98	212.338,10	212.338,10
1	950055 SIC - Personale - Oneri riflessi	20	Competenza	65.960,00	4.000,00	69.960,00	64.585,72	64.527,29
			Reimputato	0,00	497,83	497,83	497,83	497,83
			Fondo	0,00	2.621,89	2.621,89	-	-
			Totale	65.960,00	7.119,72	73.079,72	65.083,55	65.025,12
1	950059 IRAP - SIC	20	Competenza	20.500,00	0,00	20.500,00	20.030,66	20.009,82
			Reimputato	0,00	177,80	177,80	177,80	177,80
			Fondo	0,00	1.559,32	1.559,32	-	-
			Totale	20.500,00	1.737,12	22.237,12	20.208,46	20.187,62
1	980028 Noleggi macchine ed attrezzature	100	Competenza	55.000,00	-10.000,00	45.000,00	37.043,04	19.594,44
			Reimputato	0,00	9.067,63	9.067,63	8.882,53	8.617,52
			Fondo	0,00	0,00	0,00	-	-
			Totale	55.000,00	-932,37	54.067,63	45.925,57	28.211,96
Totale Centro di costo		100 Centro elaborazione dati SIC		Competenza	615.220,00	-6.750,25	608.469,75	564.034,19
				Reimputato	0,00	69.417,39	69.417,39	44.215,33
				Fondo	0,00	-18.872,13	-	-
				Totale	615.220,00	43.795,01	659.015,01	608.249,52
Centro di costo		110 Gestione tributi comunali						
1	34500 Gestione tributi comunali - Personale - Retribuzioni	20	Competenza	179.650,00	1.000,00	180.650,00	180.650,00	180.650,00
			Reimputato	0,00	1.375,75	1.375,75	1.375,75	1.375,75
			Fondo	0,00	11.184,93	11.184,93	-	-
			Totale	179.650,00	13.560,68	193.210,68	182.025,75	182.025,75

SPESA CORRENTE

T	Capitolo	RS		Iniziale	Variazioni	Assestato	Impegnato	Pagato
1	34501 Gestione tributi comunali - Personale - Oneri riflessi	20	Competenza	52.720,00	0,00	52.720,00	52.720,00	52.720,00
			Reimputato	0,00	0,00	0,00	0,00	0,00
			Fondo	0,00	0,00	0,00	-	-
			Totale	52.720,00	0,00	52.720,00	52.720,00	52.720,00
1	35000 Spese verifica posizioni contribuenti	110	Competenza	14.000,00	-0,01	13.999,99	4.869,68	2.070,57
			Reimputato	0,00	60.089,13	60.089,13	60.088,33	28.195,27
			Fondo	0,00	34.224,55	34.224,55	-	-
			Totale	14.000,00	94.313,67	108.313,67	64.958,01	30.265,84
1	35195 Pulizia e portierato	20	Competenza	7.000,00	0,00	7.000,00	7.000,00	7.000,00
			Reimputato	0,00	0,00	0,00	0,00	0,00
			Fondo	0,00	0,00	0,00	-	-
			Totale	7.000,00	0,00	7.000,00	7.000,00	7.000,00
1	35600 Spese riscossione TARSU	110	Competenza	60.000,00	-10.000,00	50.000,00	12.060,05	12.060,05
			Reimputato	0,00	0,00	0,00	0,00	0,00
			Fondo	0,00	51.437,64	51.437,64	-	-
			Totale	60.000,00	41.437,64	101.437,64	12.060,05	12.060,05
1	35700 Spese riscossione ICI	110	Competenza	45.000,00	-6.145,04	38.854,96	3.854,96	3.854,96
			Reimputato	0,00	57.865,34	57.865,34	52.969,22	52.412,54
			Fondo	0,00	107.583,02	107.583,02	-	-
			Totale	45.000,00	159.303,32	204.303,32	56.824,18	56.267,50
1	35701 ACQUISTI PER SPORTELLI TRIBUTI -ASSISTENZA C	140	Competenza	0,00	4.241,84	4.241,84	4.241,84	4.241,84
			Reimputato	0,00	0,00	0,00	0,00	0,00
			Fondo	0,00	0,00	0,00	-	-
			Totale	0,00	4.241,84	4.241,84	4.241,84	4.241,84
1	110203 Gestione tributi comunali - Personale - Straordinario	20	Competenza	1.260,00	0,00	1.260,00	1.260,00	1.260,00
			Reimputato	0,00	0,00	0,00	0,00	0,00
			Fondo	0,00	138,12	138,12	-	-
			Totale	1.260,00	138,12	1.398,12	1.260,00	1.260,00

SPESA CORRENTE

T	Capitolo	RS		Iniziale	Variazioni	Assestato	Impegnato	Pagato
1	110207 Gestione tributi comunali - Personale - Salario accessorio	20	Competenza	16.640,00	-2.000,00	14.640,00	14.640,00	14.640,00
			Reimputato	0,00	0,00	0,00	0,00	0,00
			Fondo	0,00	0,00	0,00	-	-
			Totale	16.640,00	-2.000,00	14.640,00	14.640,00	14.640,00
1	189100 Sgravi e rimborsi tributi comunali	110	Competenza	90.000,00	-6.000,00	84.000,00	48.292,80	48.233,48
			Reimputato	0,00	80.000,00	80.000,00	80.000,00	80.000,00
			Fondo	0,00	0,00	0,00	-	-
			Totale	90.000,00	74.000,00	164.000,00	128.292,80	128.233,48
1	252000 Aggio per o pubblicità e pubbliche affissioni	110	Competenza	90.000,00	0,00	90.000,00	90.000,00	85.598,10
			Reimputato	0,00	0,00	0,00	0,00	0,00
			Fondo	0,00	0,00	0,00	-	-
			Totale	90.000,00	0,00	90.000,00	90.000,00	85.598,10
1	300123 Rimborso tassa rifiuti non riscossa	110	Competenza	0,00	0,00	0,00	0,00	0,00
			Reimputato	0,00	0,00	0,00	0,00	0,00
			Fondo	0,00	12.859,56	12.859,56	-	-
			Totale	0,00	12.859,56	12.859,56	0,00	0,00
1	350042 IMU passiva dovuta per immobili comunali	110	Competenza	12.000,00	0,00	12.000,00	11.321,00	11.321,00
			Reimputato	0,00	0,00	0,00	0,00	0,00
			Fondo	0,00	0,00	0,00	-	-
			Totale	12.000,00	0,00	12.000,00	11.321,00	11.321,00
1	350086 Tares quota provincia	110	Competenza	310.000,00	0,00	310.000,00	301.704,15	140.324,38
			Reimputato	0,00	38.501,53	38.501,53	38.501,53	35.925,24
			Fondo	0,00	39.061,85	39.061,85	-	-
			Totale	310.000,00	77.563,38	387.563,38	340.205,68	176.249,62
1	800148 Spese per iniziative a favore Quartiere Pre'	110	Competenza	23.500,00	0,00	23.500,00	19.067,00	19.067,00
			Reimputato	0,00	0,00	0,00	0,00	0,00
			Fondo	0,00	0,00	0,00	-	-
			Totale	23.500,00	0,00	23.500,00	19.067,00	19.067,00

SPESA CORRENTE

T	Capitolo	RS		Iniziale	Variazioni	Assestato	Impegnato	Pagato	
1	950010 IRAP - Gestione tributi comunali	20	Competenza	14.750,00	0,00	14.750,00	14.750,00	14.750,00	
			Reimputato	0,00	141,76	141,76	141,76	141,76	
			Fondo	0,00	3.653,99	3.653,99	-	-	
			Totale	14.750,00	3.795,75	18.545,75	14.891,76	14.891,76	
Totale Centro di costo			110 Gestione tributi comunali	Competenza	916.520,00	-18.903,21	897.616,79	766.431,48	597.791,38
			Reimputato	0,00	237.973,51	237.973,51	233.076,59	198.050,56	
			Fondo	0,00	260.143,66	260.143,66	-	-	
			Totale	916.520,00	479.213,96	1.395.733,96	999.508,07	795.841,94	
Centro di costo			130 Servizio economico finanziario						
1	1700 Organo di revisione	130	Competenza	27.000,00	0,00	27.000,00	26.418,32	0,00	
			Reimputato	0,00	0,00	0,00	0,00	0,00	
			Fondo	0,00	0,00	0,00	-	-	
			Totale	27.000,00	0,00	27.000,00	26.418,32	0,00	
1	2900 Servizi Generali Area - Personale - Retribuzioni	20	Competenza	109.550,00	1.700,00	111.250,00	107.278,95	107.278,95	
			Reimputato	0,00	0,00	0,00	0,00	0,00	
			Fondo	0,00	1.765,91	1.765,91	-	-	
			Totale	109.550,00	3.465,91	113.015,91	107.278,95	107.278,95	
1	2901 Servizi Generali Area - Personale - Oneri riflessi	20	Competenza	36.700,00	-4.000,00	32.700,00	32.480,95	32.441,60	
			Reimputato	0,00	0,00	0,00	0,00	0,00	
			Fondo	0,00	237,07	237,07	-	-	
			Totale	36.700,00	-3.762,93	32.937,07	32.480,95	32.441,60	
1	5502 Fondo economale	140	Competenza	3.500,00	0,00	3.500,00	1.387,29	1.387,29	
			Reimputato	0,00	0,00	0,00	0,00	0,00	
			Fondo	0,00	0,00	0,00	-	-	
			Totale	3.500,00	0,00	3.500,00	1.387,29	1.387,29	

SPESA CORRENTE

T	Capitolo	RS		Iniziale	Variazioni	Assestato	Impegnato	Pagato
1	44100 Servizi telefonici - Area 1	100	Competenza	3.000,00	0,00	3.000,00	1.507,66	1.507,66
			Reimputato	0,00	0,00	0,00	0,00	0,00
			Fondo	0,00	0,00	0,00	-	-
			Totale	3.000,00	0,00	3.000,00	1.507,66	1.507,66
1	100018 Interessi cedole BOC - Emissione 2001	130	Competenza	6.700,00	-1.494,52	5.205,48	3.745,67	3.745,67
			Reimputato	0,00	0,00	0,00	0,00	0,00
			Fondo	0,00	0,00	0,00	-	-
			Totale	6.700,00	-1.494,52	5.205,48	3.745,67	3.745,67
1	100031 Convenzione Comune Conco per servizi vari	130	Competenza	10.500,00	0,00	10.500,00	0,00	0,00
			Reimputato	0,00	0,00	0,00	0,00	0,00
			Fondo	0,00	52.500,00	52.500,00	-	-
			Totale	10.500,00	52.500,00	63.000,00	0,00	0,00
1	110130 Servizio economico finanziario - Personale - Retribuzioni	20	Competenza	236.600,00	-19.000,00	217.600,00	213.544,63	213.544,63
			Reimputato	0,00	1.360,80	1.360,80	1.360,80	1.360,80
			Fondo	0,00	1.618,95	1.618,95	-	-
			Totale	236.600,00	-16.020,25	220.579,75	214.905,43	214.905,43
1	110131 Servizio economico finanziario - Personale - Oneri riflessi	20	Competenza	70.180,00	-5.500,00	64.680,00	63.911,73	63.837,88
			Reimputato	0,00	680,25	680,25	680,25	680,25
			Fondo	0,00	0,40	0,40	-	-
			Totale	70.180,00	-4.819,35	65.360,65	64.591,98	64.518,13
1	110133 Servizio economico finanziario - Personale - Straordinario	20	Competenza	500,00	0,00	500,00	500,00	500,00
			Reimputato	0,00	0,00	0,00	0,00	0,00
			Fondo	0,00	63,31	63,31	-	-
			Totale	500,00	63,31	563,31	500,00	500,00
1	110137 Servizio economico finanziario - Personale - Salario accessorio	20	Competenza	22.470,00	-5.000,00	17.470,00	17.470,00	17.470,00
			Reimputato	0,00	0,00	0,00	0,00	0,00
			Fondo	0,00	0,00	0,00	-	-
			Totale	22.470,00	-5.000,00	17.470,00	17.470,00	17.470,00

SPESA CORRENTE

T	Capitolo	RS		Iniziale	Variazioni	Assestato	Impegnato	Pagato
1	110162 Servizi Generali Area - Personale - Missioni	20	Competenza	2.600,00	0,00	2.600,00	2.359,49	2.243,04
			Reimputato	0,00	0,00	0,00	0,00	0,00
			Fondo	0,00	0,00	0,00	-	-
			Totale	2.600,00	0,00	2.600,00	2.359,49	2.243,04
1	110163 Servizi Generali Area - Personale - Straordinario	20	Competenza	300,00	0,00	300,00	193,85	166,43
			Reimputato	0,00	0,00	0,00	0,00	0,00
			Fondo	0,00	0,00	0,00	-	-
			Totale	300,00	0,00	300,00	193,85	166,43
1	110167 Servizi Generali Area - Personale - Salario accessorio	20	Competenza	9.500,00	-7.000,00	2.500,00	2.500,00	2.500,00
			Reimputato	0,00	0,00	0,00	0,00	0,00
			Fondo	0,00	0,00	0,00	-	-
			Totale	9.500,00	-7.000,00	2.500,00	2.500,00	2.500,00
1	120002 Spese per incarichi legali - Area 1	130	Competenza	3.000,00	2.332,91	5.332,91	2.045,93	2.045,93
			Reimputato	0,00	0,00	0,00	0,00	0,00
			Fondo	0,00	14.969,00	14.969,00	-	-
			Totale	3.000,00	17.301,91	20.301,91	2.045,93	2.045,93
1	268500 Riscossione entrate patrimoniali	130	Competenza	5.000,00	0,00	5.000,00	1.586,00	1.586,00
			Reimputato	0,00	510,00	510,00	510,00	510,00
			Fondo	0,00	40,00	40,00	-	-
			Totale	5.000,00	550,00	5.550,00	2.096,00	2.096,00
1	269000 Gestione nuovo bilancio	130	Competenza	12.000,00	0,00	12.000,00	103,70	103,70
			Reimputato	0,00	2.551,60	2.551,60	2.551,60	2.551,60
			Fondo	0,00	6.700,00	6.700,00	-	-
			Totale	12.000,00	9.251,60	21.251,60	2.655,30	2.655,30
1	276001 IVA a erario per gestioni commerciali	130	Competenza	20.000,00	-15.000,00	5.000,00	3,90	3,90
			Reimputato	0,00	0,00	0,00	0,00	0,00
			Fondo	0,00	48,46	48,46	-	-
			Totale	20.000,00	-14.951,54	5.048,46	3,90	3,90

SPESA CORRENTE

T	Capitolo	RS		Iniziale	Variazioni	Assestato	Impegnato	Pagato
1	285500 Spese servizio tesoreria	130	Competenza	4.000,00	0,00	4.000,00	1.114,41	1.053,98
			Reimputato	0,00	0,00	0,00	0,00	0,00
			Fondo	0,00	0,00	0,00	-	-
			Totale	4.000,00	0,00	4.000,00	1.114,41	1.053,98
1	287000 Rimborsi diversi	130	Competenza	3.000,00	0,00	3.000,00	0,00	0,00
			Reimputato	0,00	0,00	0,00	0,00	0,00
			Fondo	0,00	0,00	0,00	-	-
			Totale	3.000,00	0,00	3.000,00	0,00	0,00
1	289500 Fondo riserva	130	Competenza	122.274,00	-79.463,75	42.810,25	0,00	0,00
			Reimputato	0,00	0,00	0,00	0,00	0,00
			Fondo	0,00	0,00	0,00	-	-
			Totale	122.274,00	-79.463,75	42.810,25	0,00	0,00
1	289501 Fondi di riserva e altri accantonamenti	130	Competenza	0,00	246.238,33	246.238,33	0,00	0,00
			Reimputato	0,00	0,00	0,00	0,00	0,00
			Fondo	0,00	0,00	0,00	-	-
			Totale	0,00	246.238,33	246.238,33	0,00	0,00
1	296000 GESTIONE RESIDUI PERENTI	130	Competenza	0,00	0,00	0,00	0,00	0,00
			Reimputato	0,00	50.451,44	50.451,44	0,00	0,00
			Fondo	0,00	0,00	0,00	-	-
			Totale	0,00	50.451,44	50.451,44	0,00	0,00
1	300100 Interessi cedole BOC - Emissione 2005	130	Competenza	86.000,00	-48.287,42	37.712,58	37.546,32	37.546,32
			Reimputato	0,00	0,00	0,00	0,00	0,00
			Fondo	0,00	0,00	0,00	-	-
			Totale	86.000,00	-48.287,42	37.712,58	37.546,32	37.546,32
1	300194 Formazione Area 1	130	Competenza	5.000,00	0,00	5.000,00	1.583,00	1.583,00
			Reimputato	0,00	0,00	0,00	0,00	0,00
			Fondo	0,00	52,00	52,00	-	-
			Totale	5.000,00	52,00	5.052,00	1.583,00	1.583,00

SPESA CORRENTE

T	Capitolo	RS		Iniziale	Variazioni	Assestato	Impegnato	Pagato
1	300503 Mutui in ammortamento - Quota interessi	130	Competenza	300,00	-300,00	0,00	0,00	0,00
			Reimputato	0,00	0,00	0,00	0,00	0,00
			Fondo	0,00	0,00	0,00	-	-
			Totale	300,00	-300,00	0,00	0,00	0,00
1	300516 Interessi cedole BOC - Emissioni 1999	130	Competenza	3.600,00	-1.169,89	2.430,11	1.927,12	1.927,12
			Reimputato	0,00	0,00	0,00	0,00	0,00
			Fondo	0,00	0,00	0,00	-	-
			Totale	3.600,00	-1.169,89	2.430,11	1.927,12	1.927,12
1	300517 Interessi cedole BOC - Emissione 2002	130	Competenza	12.400,00	-3.412,74	8.987,26	6.910,84	6.910,84
			Reimputato	0,00	0,00	0,00	0,00	0,00
			Fondo	0,00	0,00	0,00	-	-
			Totale	12.400,00	-3.412,74	8.987,26	6.910,84	6.910,84
1	490044 Pubblicazione bandi di gara Area 2^	130	Competenza	1.000,00	0,00	1.000,00	30,00	30,00
			Reimputato	0,00	0,00	0,00	0,00	0,00
			Fondo	0,00	0,00	0,00	-	-
			Totale	1.000,00	0,00	1.000,00	30,00	30,00
1	800056 Trasferimento a Farmacasa SpA per gestione patrimonio abitativo	130	Competenza	0,00	0,00	0,00	0,00	0,00
			Reimputato	0,00	355.278,66	355.278,66	68.683,81	48.409,58
			Fondo	0,00	2.056,75	2.056,75	-	-
			Totale	0,00	357.335,41	357.335,41	68.683,81	48.409,58
1	800061 Farmacasa - Gestione edilizia residenziale	130	Competenza	260.000,00	0,00	260.000,00	158.386,58	158.386,58
			Reimputato	0,00	157.909,87	157.909,87	157.122,96	42.599,42
			Fondo	0,00	-73.679,18	-73.679,18	-	-
			Totale	260.000,00	84.230,69	344.230,69	315.509,54	200.986,00
1	800084 Software Servizio Economico Finanziario	100	Competenza	0,00	0,00	0,00	0,00	0,00
			Reimputato	0,00	0,00	0,00	0,00	0,00
			Fondo	0,00	1.785,45	1.785,45	-	-
			Totale	0,00	1.785,45	1.785,45	0,00	0,00

SPESA CORRENTE

T	Capitolo	RS		Iniziale	Variazioni	Assestato	Impegnato	Pagato
1	800094 <i>Acquisto procedure di gestione</i>	100	Competenza	0,00	0,00	0,00	0,00	0,00
			Reimputato	0,00	0,00	0,00	0,00	0,00
			Fondo	0,00	4.123,65	4.123,65	-	-
			Totale	0,00	4.123,65	4.123,65	0,00	0,00
1	950001 <i>Fondo svalutazione crediti</i>	130	Competenza	280.000,00	-280.000,00	0,00	0,00	0,00
			Reimputato	0,00	0,00	0,00	0,00	0,00
			Fondo	0,00	0,00	0,00	-	-
			Totale	280.000,00	-280.000,00	0,00	0,00	0,00
1	950006 <i>IRAP - Servizi Generali Area</i>	20	Competenza	11.750,00	-300,00	11.450,00	10.064,34	10.061,87
			Reimputato	0,00	4,66	4,66	4,66	4,66
			Fondo	0,00	597,87	597,87	-	-
			Totale	11.750,00	302,53	12.052,53	10.069,00	10.066,53
1	950038 <i>Mutui in ammortamento - Quota interessi</i>	130	Competenza	76.100,00	-31,61	76.068,39	76.068,39	76.068,39
			Reimputato	0,00	0,00	0,00	0,00	0,00
			Fondo	0,00	0,00	0,00	-	-
			Totale	76.100,00	-31,61	76.068,39	76.068,39	76.068,39
1	950113 <i>IRAP - Servizio Economico Finanziario</i>	20	Competenza	21.830,00	-1.500,00	20.330,00	19.666,97	19.657,53
			Reimputato	0,00	155,01	155,01	155,01	155,01
			Fondo	0,00	411,68	411,68	-	-
			Totale	21.830,00	-933,31	20.896,69	19.821,98	19.812,54
1	950120 <i>Interessi su differimento saldo acquisto ex ospedale</i>	220	Competenza	0,00	0,00	0,00	0,00	0,00
			Reimputato	0,00	0,00	0,00	0,00	0,00
			Fondo	0,00	22.868,43	22.868,43	-	-
			Totale	0,00	22.868,43	22.868,43	0,00	0,00
1	951000 <i>Fondo crediti di dubbia esigibilità</i>	130	Competenza	0,00	1.411.000,00	1.411.000,00	0,00	0,00
			Reimputato	0,00	0,00	0,00	0,00	0,00
			Fondo	0,00	0,00	0,00	-	-
			Totale	0,00	1.411.000,00	1.411.000,00	0,00	0,00

SPESA CORRENTE

T	Capitolo	RS		Iniziale	Variazioni	Assestato	Impegnato	Pagato
1	980009 Acquisti vari per Area Economico Finanziaria	140	Competenza	4.000,00	0,00	4.000,00	4.000,00	4.000,00
			Reimputato	0,00	1.450,00	1.450,00	1.450,00	1.450,00
			Fondo	0,00	-8.198,63	-8.198,63	-	-
			Totale	4.000,00	-6.748,63	-2.748,63	5.450,00	5.450,00
Totale Centro di costo			130 Servizio economico finanziario	Competenza	1.470.354,00	1.189.811,31	2.660.165,31	794.336,04
			Reimputato	0,00	570.352,29	570.352,29	232.519,09	97.721,32
			Fondo	0,00	27.961,12	27.961,12	-	-
			Totale	1.470.354,00	1.788.124,72	3.258.478,72	1.026.855,13	865.309,63
Centro di costo			140 Provveditorato					
1	81701 Economato - Manutenzione elettrodomestici	140	Competenza	2.000,00	0,00	2.000,00	0,00	0,00
			Reimputato	0,00	0,00	0,00	0,00	0,00
			Fondo	0,00	0,00	0,00	-	-
			Totale	2.000,00	0,00	2.000,00	0,00	0,00
1	100015 Fondo economale - Acquisto stampati	140	Competenza	5.000,00	0,00	5.000,00	470,14	470,14
			Reimputato	0,00	0,00	0,00	0,00	0,00
			Fondo	0,00	0,00	0,00	-	-
			Totale	5.000,00	0,00	5.000,00	470,14	470,14
1	110140 Provveditorato - Personale - Retribuzioni	20	Competenza	69.460,00	2.500,00	71.960,00	69.769,52	69.769,52
			Reimputato	0,00	0,00	0,00	0,00	0,00
			Fondo	0,00	15.484,09	15.484,09	-	-
			Totale	69.460,00	17.984,09	87.444,09	69.769,52	69.769,52
1	110141 Provveditorato - Personale - Oneri riflessi	20	Competenza	20.720,00	1.000,00	21.720,00	20.904,29	20.892,90
			Reimputato	0,00	444,49	444,49	444,49	444,49
			Fondo	0,00	676,97	676,97	-	-
			Totale	20.720,00	2.121,46	22.841,46	21.348,78	21.337,39

SPESA CORRENTE

T	Capitolo	RS		Iniziale	Variazioni	Assestato	Impegnato	Pagato
1	110143 Provveditorato - Personale - Straordinario	20	Competenza	500,00	0,00	500,00	500,00	500,00
			Reimputato	0,00	0,00	0,00	0,00	0,00
			Fondo	0,00	0,00	0,00	-	-
			Totale	500,00	0,00	500,00	500,00	500,00
1	110147 Provveditorato - Personale - Salario accessorio	20	Competenza	5.450,00	0,00	5.450,00	4.907,74	4.907,74
			Reimputato	0,00	0,00	0,00	0,00	0,00
			Fondo	0,00	0,00	0,00	-	-
			Totale	5.450,00	0,00	5.450,00	4.907,74	4.907,74
1	800036 Manutenzione apparecchiature	140	Competenza	3.000,00	0,00	3.000,00	466,06	466,06
			Reimputato	0,00	0,00	0,00	0,00	0,00
			Fondo	0,00	0,00	0,00	-	-
			Totale	3.000,00	0,00	3.000,00	466,06	466,06
1	800040 Fondo economale - Vestiario messi e usceri	140	Competenza	5.000,00	0,00	5.000,00	0,00	0,00
			Reimputato	0,00	0,00	0,00	0,00	0,00
			Fondo	0,00	0,00	0,00	-	-
			Totale	5.000,00	0,00	5.000,00	0,00	0,00
1	950114 IRAP - Provveditorato	20	Competenza	6.400,00	0,00	6.400,00	5.495,32	5.491,25
			Reimputato	0,00	31,19	31,19	31,19	31,19
			Fondo	0,00	1.157,21	1.157,21	-	-
			Totale	6.400,00	1.188,40	7.588,40	5.526,51	5.522,44
1	980001 Acquisti vari	140	Competenza	24.000,00	1.500,00	25.500,00	23.605,93	22.483,03
			Reimputato	0,00	2.294,38	2.294,38	1.011,82	1.011,82
			Fondo	0,00	2.087,76	2.087,76	-	-
			Totale	24.000,00	5.882,14	29.882,14	24.617,75	23.494,85
1	980003 Acquisti vari	140	Competenza	4.000,00	0,00	4.000,00	4.000,00	4.000,00
			Reimputato	0,00	1.300,00	1.300,00	1.300,00	1.300,00
			Fondo	0,00	0,00	0,00	-	-
			Totale	4.000,00	1.300,00	5.300,00	5.300,00	5.300,00

SPESA CORRENTE

T	Capitolo	RS	Iniziale	Variazioni	Assestato	Impegnato	Pagato	
Totale Centro di costo								
	140	Provveditorato	Competenza	145.530,00	5.000,00	150.530,00	130.119,00	128.980,64
			Reimputato	0,00	4.070,06	4.070,06	2.787,50	2.787,50
			Fondo	0,00	19.406,03	19.406,03	-	-
			Totale	145.530,00	28.476,09	174.006,09	132.906,50	131.768,14
Centro di costo								
	150	Protocollo archivio e spese posti						
1	4100	Spese postali	150 Competenza	60.000,00	-10.000,00	50.000,00	49.410,00	49.410,00
			Reimputato	0,00	0,00	0,00	0,00	0,00
			Fondo	0,00	0,00	0,00	-	-
			Totale	60.000,00	-10.000,00	50.000,00	49.410,00	49.410,00
1	110380	Protocollo e archivio - Personale - Retribuzioni	20 Competenza	247.550,00	-2.500,00	245.050,00	244.472,63	244.472,63
			Reimputato	0,00	0,00	0,00	0,00	0,00
			Fondo	0,00	6.531,74	6.531,74	-	-
			Totale	247.550,00	4.031,74	251.581,74	244.472,63	244.472,63
1	110381	Protocollo e archivio - Personale - Oneri riflessi	20 Competenza	73.350,00	0,00	73.350,00	73.223,65	72.459,85
			Reimputato	0,00	0,00	0,00	0,00	0,00
			Fondo	0,00	662,78	662,78	-	-
			Totale	73.350,00	662,78	74.012,78	73.223,65	72.459,85
1	110383	Protocollo e archivio - Personale - Straordinario	20 Competenza	4.350,00	-83,25	4.266,75	4.266,75	2.395,77
			Reimputato	0,00	0,00	0,00	0,00	0,00
			Fondo	0,00	51,36	51,36	-	-
			Totale	4.350,00	-31,89	4.318,11	4.266,75	2.395,77
1	110387	Protocollo e archivio - Personale - Salario accessorio	20 Competenza	13.500,00	-4.000,00	9.500,00	7.976,69	7.976,69
			Reimputato	0,00	0,00	0,00	0,00	0,00
			Fondo	0,00	0,00	0,00	-	-
			Totale	13.500,00	-4.000,00	9.500,00	7.976,69	7.976,69

SPESA CORRENTE

T	Capitolo	RS	Iniziale	Variazioni	Assestato	Impegnato	Pagato		
1	950135	Irap - Protocollo e archivio							
		20	Competenza	15.400,00	0,00	15.400,00	15.400,00	15.400,00	
			Reimputato	0,00	28,01	28,01	28,01	28,01	
			Fondo	0,00	832,40	832,40	-	-	
			Totale	15.400,00	860,41	16.260,41	15.428,01	15.428,01	
<hr/>									
Totale Centro di costo		150	Protocollo archivio e spese posi	Competenza	414.150,00	-16.583,25	397.566,75	394.749,72	392.114,94
			Reimputato	0,00	28,01	28,01	28,01	28,01	
			Fondo	0,00	8.078,28	8.078,28	-	-	
			Totale	414.150,00	-8.476,96	405.673,04	394.777,73	392.142,95	
<hr/>									
Totale Centro di responsabilità		10	AREA 1	Competenza	3.561.774,00	1.152.574,60	4.714.348,60	2.649.670,43	2.402.340,23
			Reimputato	0,00	881.841,26	881.841,26	512.626,52	325.261,71	
			Fondo	0,00	296.716,96	296.716,96	-	-	
			Totale	3.561.774,00	2.331.132,82	5.892.906,82	3.162.296,95	2.727.601,94	

SPESA CORRENTE

T	Capitolo	RS		Iniziale	Variazioni	Assestato	Impegnato	Pagato
CENTRO DI RESPONSABILITA'		20 AREA 2						
Centro di costo		30 Asili nido						
1	110287 Asili Nido - Personale - Salario accessorio	20	Competenza	6.500,00	-2.000,00	4.500,00	3.878,59	3.878,59
			Reimputato	0,00	0,00	0,00	0,00	0,00
			Fondo	0,00	0,00	0,00	-	-
			Totale	6.500,00	-2.000,00	4.500,00	3.878,59	3.878,59
1	120020 Asili nido oneri per la concessione	30	Competenza	520.000,00	-68.840,28	451.159,72	377.183,37	311.420,79
			Reimputato	0,00	725,00	725,00	725,00	725,00
			Fondo	0,00	120,00	120,00	-	-
			Totale	520.000,00	-67.995,28	452.004,72	377.908,37	312.145,79
1	194500 Mutui in ammortamento - Quota interessi	130	Competenza	4.300,00	-66,09	4.233,91	4.233,91	4.233,91
			Reimputato	0,00	0,00	0,00	0,00	0,00
			Fondo	0,00	0,00	0,00	-	-
			Totale	4.300,00	-66,09	4.233,91	4.233,91	4.233,91
1	194600 Asili Nido - Personale - Retribuzioni	20	Competenza	83.650,00	0,00	83.650,00	83.650,00	83.650,00
			Reimputato	0,00	0,00	0,00	0,00	0,00
			Fondo	0,00	2.157,20	2.157,20	-	-
			Totale	83.650,00	2.157,20	85.807,20	83.650,00	83.650,00
1	194601 Asili Nido - Personale - Oneri riflessi	20	Competenza	25.790,00	0,00	25.790,00	25.485,07	25.471,09
			Reimputato	0,00	393,52	393,52	393,52	393,52
			Fondo	0,00	169,71	169,71	-	-
			Totale	25.790,00	563,23	26.353,23	25.878,59	25.864,61
1	802006 Servizi Asili nido	30	Competenza	3.000,00	-3.000,00	0,00	0,00	0,00
			Reimputato	0,00	0,00	0,00	0,00	0,00
			Fondo	0,00	0,00	0,00	-	-
			Totale	3.000,00	-3.000,00	0,00	0,00	0,00

SPESA CORRENTE

T	Capitolo	RS		Iniziale	Variazioni	Assestato	Impegnato	Pagato
1	950021 IRAP - Asili nido	20	Competenza	7.700,00	0,00	7.700,00	7.511,35	7.509,76
			Reimputato	0,00	17,76	17,76	17,76	17,76
			Fondo	0,00	-2.647,60	-2.647,60	-	-
			Totale	7.700,00	-2.629,84	5.070,16	7.529,11	7.527,52
Totale Centro di costo			30 Asili nido	650.940,00	-73.906,37	577.033,63	501.942,29	436.164,14
			Reimputato	0,00	1.136,28	1.136,28	1.136,28	1.136,28
			Fondo	0,00	-200,69	-200,69	-	-
			Totale	650.940,00	-72.970,78	577.969,22	503.078,57	437.300,42
Centro di costo			50 Attività sportive e impianti					
1	86190 Acquisto energia elettrica	200	Competenza	95.000,00	0,00	95.000,00	78.000,00	76.465,34
			Reimputato	0,00	0,00	0,00	0,00	0,00
			Fondo	0,00	0,00	0,00	-	-
			Totale	95.000,00	0,00	95.000,00	78.000,00	76.465,34
1	86192 Acquisto combustibile per riscaldamento	200	Competenza	80.000,00	-27.000,00	53.000,00	40.000,00	40.000,00
			Reimputato	0,00	23.072,67	23.072,67	23.072,67	23.072,67
			Fondo	0,00	0,00	0,00	-	-
			Totale	80.000,00	-3.927,33	76.072,67	63.072,67	63.072,67
1	86195 Pulizia e portierato	20	Competenza	80.000,00	0,00	80.000,00	58.741,90	53.322,23
			Reimputato	0,00	0,00	0,00	0,00	0,00
			Fondo	0,00	0,00	0,00	-	-
			Totale	80.000,00	0,00	80.000,00	58.741,90	53.322,23
1	100004 Gestione convenzionata impianti sportivi	50	Competenza	26.000,00	0,00	26.000,00	26.000,00	23.815,43
			Reimputato	0,00	0,00	0,00	0,00	0,00
			Fondo	0,00	0,00	0,00	-	-
			Totale	26.000,00	0,00	26.000,00	26.000,00	23.815,43

SPESA CORRENTE

T	Capitolo	RS		Iniziale	Variazioni	Assestato	Impegnato	Pagato
1	110293 Attività sportive e impianti - Personale - Straordinario	20	Competenza	300,00	0,00	300,00	0,00	0,00
			Reimputato	0,00	0,00	0,00	0,00	0,00
			Fondo	0,00	0,00	0,00	-	-
			Totale	300,00	0,00	300,00	0,00	0,00
1	110297 Attività sportive e impianti - Personale - Salario accessorio	20	Competenza	2.030,00	0,00	2.030,00	1.710,57	1.710,57
			Reimputato	0,00	0,00	0,00	0,00	0,00
			Fondo	0,00	0,00	0,00	-	-
			Totale	2.030,00	0,00	2.030,00	1.710,57	1.710,57
1	202400 Attività sportive e impianti - Personale - Retribuzioni	20	Competenza	40.160,00	0,00	40.160,00	40.097,20	40.097,20
			Reimputato	0,00	0,00	0,00	0,00	0,00
			Fondo	0,00	1.574,05	1.574,05	-	-
			Totale	40.160,00	1.574,05	41.734,05	40.097,20	40.097,20
1	202401 Attività sportive e impianti - Personale - Oneri riflessi	20	Competenza	11.520,00	0,00	11.520,00	11.476,46	11.466,29
			Reimputato	0,00	246,78	246,78	246,78	246,78
			Fondo	0,00	0,00	0,00	-	-
			Totale	11.520,00	246,78	11.766,78	11.723,24	11.713,07
1	203101 Impianti sportivi - Acquisti beni	200	Competenza	8.000,00	0,00	8.000,00	1.617,42	454,48
			Reimputato	0,00	231,00	231,00	0,00	0,00
			Fondo	0,00	0,00	0,00	-	-
			Totale	8.000,00	231,00	8.231,00	1.617,42	454,48
1	203191 Acqua impianti sportivi	260	Competenza	50.000,00	30.000,00	80.000,00	58.269,37	58.269,37
			Reimputato	0,00	0,00	0,00	0,00	0,00
			Fondo	0,00	0,00	0,00	-	-
			Totale	50.000,00	30.000,00	80.000,00	58.269,37	58.269,37
1	204000 Contributi iniziative di carattere sportivo	50	Competenza	100.000,00	-3.850,00	96.150,00	93.100,00	36.700,00
			Reimputato	0,00	22.954,24	22.954,24	11.604,24	1.800,00
			Fondo	0,00	44.295,76	44.295,76	-	-
			Totale	100.000,00	63.400,00	163.400,00	104.704,24	38.500,00

SPESA CORRENTE

<i>T</i>	<i>Capitolo</i>	<i>RS</i>		<i>Iniziale</i>	<i>Variazioni</i>	<i>Assestato</i>	<i>Impegnato</i>	<i>Pagato</i>
1	205000 Manifestazioni sportive	50	Competenza	6.000,00	13.850,00	19.850,00	15.964,98	15.964,98
			Reimputato	0,00	2.307,50	2.307,50	1.197,50	1.197,50
			Fondo	0,00	-38.954,15	-38.954,15	-	-
			Totale	6.000,00	-22.796,65	-16.796,65	17.162,48	17.162,48
1	206000 Organizzazione giochi gioventù camp. studenteschi	50	Competenza	4.000,00	0,00	4.000,00	3.819,34	3.819,34
			Reimputato	0,00	82,50	82,50	0,00	0,00
			Fondo	0,00	0,00	0,00	-	-
			Totale	4.000,00	82,50	4.082,50	3.819,34	3.819,34
1	208500 Mutui in ammortamento - Quota interessi	130	Competenza	228.800,00	-5.762,96	223.037,04	223.037,04	223.037,04
			Reimputato	0,00	0,00	0,00	0,00	0,00
			Fondo	0,00	0,00	0,00	-	-
			Totale	228.800,00	-5.762,96	223.037,04	223.037,04	223.037,04
1	802005 Servizi impianti sportivi	50	Competenza	15.000,00	0,00	15.000,00	7.215,40	6.521,40
			Reimputato	0,00	997,68	997,68	366,00	366,00
			Fondo	0,00	6.200,00	6.200,00	-	-
			Totale	15.000,00	7.197,68	22.197,68	7.581,40	6.887,40
Totale Centro di costo		50 Attività sportive e impianti	Competenza	746.810,00	7.237,04	754.047,04	659.049,68	591.643,67
			Reimputato	0,00	49.892,37	49.892,37	36.487,19	26.682,95
			Fondo	0,00	13.115,66	13.115,66	-	-
			Totale	746.810,00	70.245,07	817.055,07	695.536,87	618.326,62
Centro di costo		70 Pubblica istruzione						
1	58100 Acquisti U.T. - Buoni	200	Competenza	15.000,00	0,00	15.000,00	6.701,62	6.068,38
			Reimputato	0,00	330,32	330,32	0,00	0,00
			Fondo	0,00	0,00	0,00	-	-
			Totale	15.000,00	330,32	15.330,32	6.701,62	6.068,38

SPESA CORRENTE

T	Capitolo	RS		Iniziale	Variazioni	Assestato	Impegnato	Pagato
1	58101 Servizi telefonici - Scuole e palestra	100	Competenza	1.000,00	0,00	1.000,00	240,50	240,50
			Reimputato	0,00	836,00	836,00	0,00	0,00
			Fondo	0,00	0,00	0,00	-	-
			Totale	1.000,00	836,00	1.836,00	240,50	240,50
1	58190 Acquisto energia elettrica	200	Competenza	25.000,00	0,00	25.000,00	24.000,00	23.441,15
			Reimputato	0,00	0,00	0,00	0,00	0,00
			Fondo	0,00	0,00	0,00	-	-
			Totale	25.000,00	0,00	25.000,00	24.000,00	23.441,15
1	58192 Acquisto combustibile per riscaldamento	200	Competenza	80.000,00	0,00	80.000,00	59.912,75	56.560,66
			Reimputato	0,00	1.857,30	1.857,30	1.857,30	1.857,30
			Fondo	0,00	0,00	0,00	-	-
			Totale	80.000,00	1.857,30	81.857,30	61.770,05	58.417,96
1	60000 Contributi a Scuole materne non statali	70	Competenza	280.000,00	0,00	280.000,00	224.000,00	224.000,00
			Reimputato	0,00	0,00	0,00	0,00	0,00
			Fondo	0,00	0,00	0,00	-	-
			Totale	280.000,00	0,00	280.000,00	224.000,00	224.000,00
1	61500 Mutui in ammortamento - Quota interessi	130	Competenza	77.600,00	-1.853,15	75.746,85	75.746,85	75.746,85
			Reimputato	0,00	0,00	0,00	0,00	0,00
			Fondo	0,00	0,00	0,00	-	-
			Totale	77.600,00	-1.853,15	75.746,85	75.746,85	75.746,85
1	63100 Scuole elementari - spese e fitti	70	Competenza	125.000,00	0,00	125.000,00	114.982,04	82.538,81
			Reimputato	0,00	3.254,09	3.254,09	3.254,09	3.254,09
			Fondo	0,00	0,00	0,00	-	-
			Totale	125.000,00	3.254,09	128.254,09	118.236,13	85.792,90
1	63101 Acquisti U.T. - Buoni	200	Competenza	25.000,00	0,00	25.000,00	22.929,44	20.435,71
			Reimputato	0,00	764,39	764,39	229,77	220,87
			Fondo	0,00	0,00	0,00	-	-
			Totale	25.000,00	764,39	25.764,39	23.159,21	20.656,58

SPESA CORRENTE

T	Capitolo	RS		Iniziale	Variazioni	Assestato	Impegnato	Pagato
1	63190 <i>Acquisto energia elettrica</i>	200	Competenza	60.000,00	0,00	60.000,00	43.000,00	41.868,80
			Reimputato	0,00	0,00	0,00	0,00	0,00
			Fondo	0,00	0,00	0,00	-	-
			Totale	60.000,00	0,00	60.000,00	43.000,00	41.868,80
1	63191 <i>Acqua scuole elementari</i>	260	Competenza	15.000,00	2.000,00	17.000,00	16.871,73	16.871,73
			Reimputato	0,00	1.614,27	1.614,27	1.542,35	1.542,35
			Fondo	0,00	0,00	0,00	-	-
			Totale	15.000,00	3.614,27	18.614,27	18.414,08	18.414,08
1	63192 <i>Acquisto combustibile per riscaldamento</i>	200	Competenza	180.000,00	-16.000,00	164.000,00	134.592,73	119.472,71
			Reimputato	0,00	6.313,38	6.313,38	6.313,38	6.313,38
			Fondo	0,00	0,00	0,00	-	-
			Totale	180.000,00	-9.686,62	170.313,38	140.906,11	125.786,09
1	67500 <i>Mutui in ammortamento - Quota interessi</i>	130	Competenza	15.600,00	-2.461,99	13.138,01	13.138,01	13.138,01
			Reimputato	0,00	0,00	0,00	0,00	0,00
			Fondo	0,00	0,00	0,00	-	-
			Totale	15.600,00	-2.461,99	13.138,01	13.138,01	13.138,01
1	68102 <i>Acquisti U.T. - Buoni</i>	200	Competenza	18.000,00	0,00	18.000,00	15.122,51	2.625,54
			Reimputato	0,00	706,44	706,44	0,00	0,00
			Fondo	0,00	0,00	0,00	-	-
			Totale	18.000,00	706,44	18.706,44	15.122,51	2.625,54
1	68103 <i>Gestione fabbricati e impianti - Scuole</i>	200	Competenza	9.000,00	6.000,00	15.000,00	7.618,99	6.248,62
			Reimputato	0,00	183,65	183,65	0,00	0,00
			Fondo	0,00	0,00	0,00	-	-
			Totale	9.000,00	6.183,65	15.183,65	7.618,99	6.248,62
1	68190 <i>Acquisto energia elettrica</i>	200	Competenza	57.000,00	0,00	57.000,00	38.000,00	37.206,16
			Reimputato	0,00	0,00	0,00	0,00	0,00
			Fondo	0,00	0,00	0,00	-	-
			Totale	57.000,00	0,00	57.000,00	38.000,00	37.206,16

SPESA CORRENTE

T	Capitolo	RS		Iniziale	Variazioni	Assestato	Impegnato	Pagato
1	68191 Acqua scuole medie	260	Competenza	10.000,00	-2.000,00	8.000,00	7.017,05	7.017,05
			Reimputato	0,00	3.327,78	3.327,78	3.165,86	3.165,86
			Fondo	0,00	0,00	0,00	-	-
			Totale	10.000,00	1.327,78	11.327,78	10.182,91	10.182,91
1	68192 Acquisto combustibile per riscaldamento	200	Competenza	140.000,00	-56.154,30	83.845,70	53.845,70	53.845,70
			Reimputato	0,00	32.246,69	32.246,69	30.276,58	15.521,00
			Fondo	0,00	0,00	0,00	-	-
			Totale	140.000,00	-23.907,61	116.092,39	84.122,28	69.366,70
1	68193 Acquisto combustibile per riscaldamento	200	Competenza	0,00	21.154,30	21.154,30	20.398,07	20.398,07
			Reimputato	0,00	0,00	0,00	0,00	0,00
			Fondo	0,00	0,00	0,00	-	-
			Totale	0,00	21.154,30	21.154,30	20.398,07	20.398,07
1	74500 Mutui in ammortamento - Quota interessi	130	Competenza	211.100,00	-4.957,99	206.142,01	206.142,01	206.142,01
			Reimputato	0,00	0,00	0,00	0,00	0,00
			Fondo	0,00	0,00	0,00	-	-
			Totale	211.100,00	-4.957,99	206.142,01	206.142,01	206.142,01
1	75000 Trasporti scolastici	70	Competenza	120.000,00	0,00	120.000,00	119.997,90	99.550,64
			Reimputato	0,00	0,00	0,00	0,00	0,00
			Fondo	0,00	0,00	0,00	-	-
			Totale	120.000,00	0,00	120.000,00	119.997,90	99.550,64
1	76000 Spese per libri ad alunni Scuole elementari	70	Competenza	60.000,00	0,00	60.000,00	59.969,74	59.361,00
			Reimputato	0,00	866,89	866,89	866,89	38,65
			Fondo	0,00	-414,57	-414,57	-	-
			Totale	60.000,00	452,32	60.452,32	60.836,63	59.399,65
1	81700 Mense scolastiche	70	Competenza	1.050.000,00	0,00	1.050.000,00	1.044.787,56	860.815,03
			Reimputato	0,00	0,00	0,00	0,00	0,00
			Fondo	0,00	0,00	0,00	-	-
			Totale	1.050.000,00	0,00	1.050.000,00	1.044.787,56	860.815,03

SPESA CORRENTE

T	Capitolo	RS		Iniziale	Variazioni	Assestato	Impegnato	Pagato
1	84000 Assegni studio a studenti Scuole medie superiori	70	Competenza	10.000,00	-830,00	9.170,00	9.170,00	9.170,00
			Reimputato	0,00	0,00	0,00	0,00	0,00
			Fondo	0,00	0,00	0,00	-	-
			Totale	10.000,00	-830,00	9.170,00	9.170,00	9.170,00
1	84900 Pubblica Istruzione - Personale - Retribuzioni	20	Competenza	130.350,00	0,00	130.350,00	130.317,37	130.317,37
			Reimputato	0,00	0,00	0,00	0,00	0,00
			Fondo	0,00	2.517,60	2.517,60	-	-
			Totale	130.350,00	2.517,60	132.867,60	130.317,37	130.317,37
1	84901 Pubblica Istruzione - Personale - Oneri riflessi	20	Competenza	38.020,00	0,00	38.020,00	38.020,00	38.020,00
			Reimputato	0,00	0,00	0,00	0,00	0,00
			Fondo	0,00	0,00	0,00	-	-
			Totale	38.020,00	0,00	38.020,00	38.020,00	38.020,00
1	86600 Spese per iniziative Scuole ciclo primario	70	Competenza	15.000,00	0,00	15.000,00	14.811,42	14.343,30
			Reimputato	0,00	1.679,44	1.679,44	384,44	384,44
			Fondo	0,00	415,00	415,00	-	-
			Totale	15.000,00	2.094,44	17.094,44	15.195,86	14.727,74
1	86602 Spese per iniziative Scuole ciclo secondario	70	Competenza	1.500,00	0,00	1.500,00	1.424,18	1.424,18
			Reimputato	0,00	1.800,00	1.800,00	0,00	0,00
			Fondo	0,00	0,00	0,00	-	-
			Totale	1.500,00	1.800,00	3.300,00	1.424,18	1.424,18
1	86700 Trasferimenti alle Scuole del ciclo primario	70	Competenza	80.000,00	14.025,21	94.025,21	91.025,00	81.025,00
			Reimputato	0,00	3.875,23	3.875,23	3.875,23	3.875,23
			Fondo	0,00	1.500,00	1.500,00	-	-
			Totale	80.000,00	19.400,44	99.400,44	94.900,23	84.900,23
1	86900 Scuola lavoro e stage formativi	70	Competenza	0,00	0,00	0,00	0,00	0,00
			Reimputato	0,00	100,00	100,00	100,00	100,00
			Fondo	0,00	0,00	0,00	-	-
			Totale	0,00	100,00	100,00	100,00	100,00

SPESA CORRENTE

T	Capitolo	RS		Iniziale	Variazioni	Assestato	Impegnato	Pagato
1	87200 Contributo Fondazione don Cremona	70	Competenza	4.000,00	0,00	4.000,00	4.000,00	4.000,00
			Reimputato	0,00	0,00	0,00	0,00	0,00
			Fondo	0,00	0,00	0,00	-	-
			Totale	4.000,00	0,00	4.000,00	4.000,00	4.000,00
1	88500 Mutui in ammortamento - Quota interessi	130	Competenza	26.000,00	-3.240,91	22.759,09	22.759,09	22.759,09
			Reimputato	0,00	0,00	0,00	0,00	0,00
			Fondo	0,00	0,00	0,00	-	-
			Totale	26.000,00	-3.240,91	22.759,09	22.759,09	22.759,09
1	110223 Pubblica Istruzione - Personale - Straordinario	20	Competenza	500,00	0,00	500,00	500,00	500,00
			Reimputato	0,00	0,00	0,00	0,00	0,00
			Fondo	0,00	0,00	0,00	-	-
			Totale	500,00	0,00	500,00	500,00	500,00
1	110227 Pubblica Istruzione - Personale - Salario accessorio	20	Competenza	7.900,00	0,00	7.900,00	6.069,03	6.069,03
			Reimputato	0,00	0,00	0,00	0,00	0,00
			Fondo	0,00	0,00	0,00	-	-
			Totale	7.900,00	0,00	7.900,00	6.069,03	6.069,03
1	141101 Educazione per adulti - Contributo CEP	70	Competenza	0,00	0,00	0,00	0,00	0,00
			Reimputato	0,00	1.000,00	1.000,00	1.000,00	1.000,00
			Fondo	0,00	0,00	0,00	-	-
			Totale	0,00	1.000,00	1.000,00	1.000,00	1.000,00
1	290014 Mutuo per ITIS a Provincia (quota parte)	130	Competenza	12.500,00	-23,08	12.476,92	12.476,92	12.476,92
			Reimputato	0,00	0,00	0,00	0,00	0,00
			Fondo	0,00	0,00	0,00	-	-
			Totale	12.500,00	-23,08	12.476,92	12.476,92	12.476,92
1	300015 Contributi per iniziative e attività Scuole ciclo secondario	70	Competenza	0,00	0,00	0,00	0,00	0,00
			Reimputato	0,00	1.200,00	1.200,00	900,00	900,00
			Fondo	0,00	1.500,00	1.500,00	-	-
			Totale	0,00	2.700,00	2.700,00	900,00	900,00

SPESA CORRENTE

T	Capitolo	RS		Iniziale	Variazioni	Assestato	Impegnato	Pagato
1	300031 Fondi per libri scuole dell'obbligo	70	Competenza	48.000,00	0,00	48.000,00	48.000,00	12.560,38
			Reimputato	0,00	38.656,23	38.656,23	38.656,23	38.656,23
			Fondo	0,00	0,00	0,00	-	-
			Totale	48.000,00	38.656,23	86.656,23	86.656,23	51.216,61
1	350004 Dialogando - organizzazione	70	Competenza	0,00	577,79	577,79	577,79	577,79
			Reimputato	0,00	0,00	0,00	0,00	0,00
			Fondo	0,00	0,00	0,00	-	-
			Totale	0,00	577,79	577,79	577,79	577,79
1	350078 Progetto Underground	70	Competenza	0,00	0,00	0,00	0,00	0,00
			Reimputato	0,00	0,00	0,00	0,00	0,00
			Fondo	0,00	8.000,00	8.000,00	-	-
			Totale	0,00	8.000,00	8.000,00	0,00	0,00
1	490026 Fondi integrativi regionali per libri di testo scolastici	70	Competenza	26.000,00	0,00	26.000,00	11.665,33	0,00
			Reimputato	0,00	0,00	0,00	0,00	0,00
			Fondo	0,00	0,00	0,00	-	-
			Totale	26.000,00	0,00	26.000,00	11.665,33	0,00
1	490164 Trasferimenti a scuole per servizi telefonici	70	Competenza	32.000,00	0,00	32.000,00	22.000,00	22.000,00
			Reimputato	0,00	2.674,77	2.674,77	2.674,77	2.674,77
			Fondo	0,00	0,00	0,00	-	-
			Totale	32.000,00	2.674,77	34.674,77	24.674,77	24.674,77
1	800011 Trasferimenti alle scuole per attrezzature e materiali di pulizia	70	Competenza	22.000,00	0,00	22.000,00	16.000,00	16.000,00
			Reimputato	0,00	24.000,00	24.000,00	24.000,00	24.000,00
			Fondo	0,00	0,00	0,00	-	-
			Totale	22.000,00	24.000,00	46.000,00	40.000,00	40.000,00
1	800127 Evento "Certamen Senecanum"	70	Competenza	6.000,00	-370,00	5.630,00	5.480,00	5.480,00
			Reimputato	0,00	0,00	0,00	0,00	0,00
			Fondo	0,00	0,00	0,00	-	-
			Totale	6.000,00	-370,00	5.630,00	5.480,00	5.480,00

SPESA CORRENTE

T	Capitolo	RS		Iniziale	Variazioni	Assestato	Impegnato	Pagato	
1	802003 Servizi Scuole materne	70	Competenza	5.000,00	2.000,00	7.000,00	4.120,60	4.120,60	
			Reimputato	0,00	122,00	122,00	0,00	0,00	
			Fondo	0,00	0,00	0,00	-	-	
			Totale	5.000,00	2.122,00	7.122,00	4.120,60	4.120,60	
1	802004 Servizi Scuole Elementari	70	Competenza	12.000,00	0,00	12.000,00	7.769,60	7.274,60	
			Reimputato	0,00	788,70	788,70	0,00	0,00	
			Fondo	0,00	5.720,88	5.720,88	-	-	
			Totale	12.000,00	6.509,58	18.509,58	7.769,60	7.274,60	
1	802008 Acqua scuole materne	260	Competenza	10.000,00	6.000,00	16.000,00	13.259,17	13.259,17	
			Reimputato	0,00	0,00	0,00	0,00	0,00	
			Fondo	0,00	0,00	0,00	-	-	
			Totale	10.000,00	6.000,00	16.000,00	13.259,17	13.259,17	
1	802024 Piani offerta formativa Città	70	Competenza	25.000,00	0,00	25.000,00	0,00	0,00	
			Reimputato	0,00	60.000,00	60.000,00	60.000,00	60.000,00	
			Fondo	0,00	0,00	0,00	-	-	
			Totale	25.000,00	60.000,00	85.000,00	60.000,00	60.000,00	
1	802028 Spese per IRAP	20	Competenza	500,00	0,00	500,00	29,75	29,75	
			Reimputato	0,00	76,50	76,50	76,50	76,50	
			Fondo	0,00	510,45	510,45	-	-	
			Totale	500,00	586,95	1.086,95	106,25	106,25	
1	950014 IRAP - Pubblica istruzione	20	Competenza	11.750,00	0,00	11.750,00	11.750,00	11.750,00	
			Reimputato	0,00	31,74	31,74	31,74	31,74	
			Fondo	0,00	372,99	372,99	-	-	
			Totale	11.750,00	404,73	12.154,73	11.781,74	11.781,74	
Totale Centro di costo			70 Pubblica istruzione	Competenza	3.098.320,00	-36.134,12	3.062.185,88	2.780.240,45	2.446.750,31
				Reimputato	0,00	188.305,81	188.305,81	179.205,13	163.612,41
				Fondo	0,00	20.122,35	20.122,35	-	-
				Totale	3.098.320,00	172.294,04	3.270.614,04	2.959.445,58	2.610.362,72

SPESA CORRENTE

T	Capitolo	RS		Iniziale	Variazioni	Assestato	Impegnato	Pagato
Centro di costo		80	Servizi sociali					
1	110171		Segreteria conferenza Sindaci - Personale - Oneri riflessi	0,00	0,00	0,00	0,00	0,00
		20	Competenza	0,00	0,00	0,00	0,00	0,00
			Reimputato	0,00	0,00	0,00	0,00	0,00
			Fondo	0,00	71,88	71,88	-	-
			Totale	0,00	71,88	71,88	0,00	0,00
1	110303		Servizi sociali - Personale - Straordinario	4.000,00	-106,12	3.893,88	3.893,88	2.254,20
		20	Competenza	4.000,00	-106,12	3.893,88	3.893,88	2.254,20
			Reimputato	0,00	0,00	0,00	0,00	0,00
			Fondo	0,00	-37.816,32	-37.816,32	-	-
			Totale	4.000,00	-37.922,44	-33.922,44	3.893,88	2.254,20
1	110307		Servizi sociali - Personale - Salario accessorio	37.400,00	-8.000,00	29.400,00	29.400,00	29.400,00
		20	Competenza	37.400,00	-8.000,00	29.400,00	29.400,00	29.400,00
			Reimputato	0,00	0,00	0,00	0,00	0,00
			Fondo	0,00	0,00	0,00	-	-
			Totale	37.400,00	-8.000,00	29.400,00	29.400,00	29.400,00
1	147500		Funzionamento Commissione alloggi -servizi	1.500,00	-1.500,00	0,00	0,00	0,00
		80	Competenza	1.500,00	-1.500,00	0,00	0,00	0,00
			Reimputato	0,00	2.010,83	2.010,83	0,00	0,00
			Fondo	0,00	0,00	0,00	-	-
			Totale	1.500,00	510,83	2.010,83	0,00	0,00
1	211600		Mutui in ammortamento - Quota interessi	2.500,00	-98,76	2.401,24	2.401,24	2.401,24
		130	Competenza	2.500,00	-98,76	2.401,24	2.401,24	2.401,24
			Reimputato	0,00	0,00	0,00	0,00	0,00
			Fondo	0,00	0,00	0,00	-	-
			Totale	2.500,00	-98,76	2.401,24	2.401,24	2.401,24
1	212500		Servizi sociali - Personale - Retribuzioni	448.160,00	-40.000,00	408.160,00	405.907,58	400.518,00
		20	Competenza	448.160,00	-40.000,00	408.160,00	405.907,58	400.518,00
			Reimputato	0,00	2.057,40	2.057,40	2.057,40	2.057,40
			Fondo	0,00	10.358,00	10.358,00	-	-
			Totale	448.160,00	-27.584,60	420.575,40	407.964,98	402.575,40

SPESA CORRENTE

T	Capitolo	RS		Iniziale	Variazioni	Assestato	Impegnato	Pagato
1	212501 Servizi Sociali - Personale - Oneri riflessi	20	Competenza	135.670,00	-12.000,00	123.670,00	121.618,28	121.313,07
			Reimputato	0,00	66,55	66,55	66,55	66,55
			Fondo	0,00	329,64	329,64	-	-
			Totale	135.670,00	-11.603,81	124.066,19	121.684,83	121.379,62
1	213100 SS Sp. per funzionamento - acq. beni	80	Competenza	1.000,00	0,00	1.000,00	0,00	0,00
			Reimputato	0,00	0,00	0,00	0,00	0,00
			Fondo	0,00	0,00	0,00	-	-
			Totale	1.000,00	0,00	1.000,00	0,00	0,00
1	213195 Pulizia e portierato	20	Competenza	21.000,00	0,00	21.000,00	17.325,64	15.900,88
			Reimputato	0,00	0,00	0,00	0,00	0,00
			Fondo	0,00	0,00	0,00	-	-
			Totale	21.000,00	0,00	21.000,00	17.325,64	15.900,88
1	216100 Assistenza domiciliare anziani -personale e servizi e rip. Auto	80	Competenza	300.000,00	0,00	300.000,00	297.480,53	253.631,57
			Reimputato	0,00	37.893,04	37.893,04	37.893,04	14.177,84
			Fondo	0,00	6.166,20	6.166,20	-	-
			Totale	300.000,00	44.059,24	344.059,24	335.373,57	267.809,41
1	216101 Assistenza domiciliare anziani -servizi	80	Competenza	25.000,00	0,00	25.000,00	12.000,00	0,00
			Reimputato	0,00	0,00	0,00	0,00	0,00
			Fondo	0,00	0,00	0,00	-	-
			Totale	25.000,00	0,00	25.000,00	12.000,00	0,00
1	216300 Ass. Anziani. inabili, minimo vitale - Ass- Straordinaria per i adulti	80	Competenza	250.000,00	2.500,00	252.500,00	171.294,72	160.547,70
			Reimputato	0,00	9.834,81	9.834,81	7.109,00	6.080,00
			Fondo	0,00	4.694,50	4.694,50	-	-
			Totale	250.000,00	17.029,31	267.029,31	178.403,72	166.627,70
1	216500 Centro anziani - servizi, Anni d'argento e ginnastica per anziani	80	Competenza	15.000,00	5.000,00	20.000,00	20.000,00	16.000,00
			Reimputato	0,00	0,00	0,00	0,00	0,00
			Fondo	0,00	0,00	0,00	-	-
			Totale	15.000,00	5.000,00	20.000,00	20.000,00	16.000,00

SPESA CORRENTE

T	Capitolo	RS		Iniziale	Variazioni	Assestato	Impegnato	Pagato	
1	218000	80	Mantenimento minori in residenza protetta	Competenza	215.000,00	-2.500,00	212.500,00	211.474,76	168.606,50
			Reimputato	0,00	12.184,41	12.184,41	11.563,77	1.505,97	
			Fondo	0,00	2.234,86	2.234,86	-	-	
			Totale	215.000,00	11.919,27	226.919,27	223.038,53	170.112,47	
1	218001	80	Contributi per affido minori	Competenza	55.000,00	9.000,00	64.000,00	60.978,86	59.344,12
			Reimputato	0,00	0,00	0,00	0,00	0,00	
			Fondo	0,00	0,00	0,00	-	-	
			Totale	55.000,00	9.000,00	64.000,00	60.978,86	59.344,12	
1	222000	80	Contributi al volontariato e altri	Competenza	0,00	0,00	0,00	0,00	0,00
			Reimputato	0,00	13.800,00	13.800,00	9.000,00	9.000,00	
			Fondo	0,00	-8.733,89	-8.733,89	-	-	
			Totale	0,00	5.066,11	5.066,11	9.000,00	9.000,00	
1	223500	80	svilup. e promoz. att. sociali -Servizi	Competenza	2.000,00	0,00	2.000,00	1.487,60	1.247,60
			Reimputato	0,00	9.000,00	9.000,00	8.000,00	4.300,00	
			Fondo	0,00	30,00	30,00	-	-	
			Totale	2.000,00	9.030,00	11.030,00	9.487,60	5.547,60	
1	224000	80	Attività estive - Servizi (materna estiva, colonie minori, estate ragazzi e	Competenza	40.000,00	-10.000,00	30.000,00	27.398,63	27.398,63
			Reimputato	0,00	70,16	70,16	0,00	0,00	
			Fondo	0,00	0,00	0,00	-	-	
			Totale	40.000,00	-9.929,84	30.070,16	27.398,63	27.398,63	
1	225000	80	Quote all'ULSS per s.s. delegati	Competenza	800.000,00	1.919,50	801.919,50	801.919,50	801.919,50
			Reimputato	0,00	0,00	0,00	0,00	0,00	
			Fondo	0,00	0,00	0,00	-	-	
			Totale	800.000,00	1.919,50	801.919,50	801.919,50	801.919,50	
1	225500	80	Contributo regionale per patologie varie	Competenza	12.000,00	-12.000,00	0,00	0,00	0,00
			Reimputato	0,00	0,00	0,00	0,00	0,00	
			Fondo	0,00	0,00	0,00	-	-	
			Totale	12.000,00	-12.000,00	0,00	0,00	0,00	

SPESA CORRENTE

T	Capitolo	RS		Iniziale	Variazioni	Assestato	Impegnato	Pagato
1	225600 Fondo affitti	80	Competenza	300.000,00	0,00	300.000,00	50.324,30	50.171,95
			Reimputato	0,00	0,00	0,00	0,00	0,00
			Fondo	0,00	0,00	0,00	-	-
			Totale	300.000,00	0,00	300.000,00	50.324,30	50.171,95
1	225610 Fondo comunale per gli affitti	80	Competenza	0,00	0,00	0,00	0,00	0,00
			Reimputato	0,00	21.129,85	21.129,85	21.129,85	21.129,85
			Fondo	0,00	0,00	0,00	-	-
			Totale	0,00	21.129,85	21.129,85	21.129,85	21.129,85
1	226002 Servizi SED (Servizio educativa domiciliare)	80	Competenza	40.000,00	15.910,64	55.910,64	52.611,28	42.800,08
			Reimputato	0,00	89,36	89,36	89,36	89,36
			Fondo	0,00	0,00	0,00	-	-
			Totale	40.000,00	16.000,00	56.000,00	52.700,64	42.889,44
1	226100 Immigrati extracoM. - Poveri -Convenzioni varie	80	Competenza	20.000,00	8.215,20	28.215,20	28.215,20	21.607,60
			Reimputato	0,00	0,00	0,00	0,00	0,00
			Fondo	0,00	-3.977,28	-3.977,28	-	-
			Totale	20.000,00	4.237,92	24.237,92	28.215,20	21.607,60
1	227302 Gestione fabbricati e impianti - Servizi sociali	200	Competenza	2.000,00	600,00	2.600,00	1.912,67	1.417,72
			Reimputato	0,00	0,00	0,00	0,00	0,00
			Fondo	0,00	0,00	0,00	-	-
			Totale	2.000,00	600,00	2.600,00	1.912,67	1.417,72
1	227390 Acquisto energia elettrica	200	Competenza	34.000,00	0,00	34.000,00	21.956,87	19.648,01
			Reimputato	0,00	1.440,59	1.440,59	0,00	0,00
			Fondo	0,00	0,00	0,00	-	-
			Totale	34.000,00	1.440,59	35.440,59	21.956,87	19.648,01
1	227392 Acquisto combustibile per riscaldamento	200	Competenza	20.000,00	2.000,00	22.000,00	20.000,00	17.203,28
			Reimputato	0,00	696,07	696,07	696,07	696,07
			Fondo	0,00	0,00	0,00	-	-
			Totale	20.000,00	2.696,07	22.696,07	20.696,07	17.899,35

SPESA CORRENTE

T	Capitolo	RS		Iniziale	Variazioni	Assestato	Impegnato	Pagato
1	227500 convenzione Sicem - servizi	80	Competenza	6.000,00	0,00	6.000,00	1.092,00	0,00
			Reimputato	0,00	0,00	0,00	0,00	0,00
			Fondo	0,00	0,00	0,00	-	-
			Totale	6.000,00	0,00	6.000,00	1.092,00	0,00
1	287503 Fondo sostegno IUC	80	Competenza	0,00	100.000,00	100.000,00	55.971,26	0,00
			Reimputato	0,00	0,00	0,00	0,00	0,00
			Fondo	0,00	0,00	0,00	-	-
			Totale	0,00	100.000,00	100.000,00	55.971,26	0,00
1	300110 Assistenza domiciliare anziani -Benzina	80	Competenza	5.000,00	0,00	5.000,00	4.766,49	4.695,03
			Reimputato	0,00	177,33	177,33	177,33	177,33
			Fondo	0,00	0,00	0,00	-	-
			Totale	5.000,00	177,33	5.177,33	4.943,82	4.872,36
1	300114 Ass. Anz - CONTRIB. PER RETTE ricovero in ist.-o integ. retta ·	80	Competenza	360.000,00	21.184,82	381.184,82	374.571,72	254.625,65
			Reimputato	0,00	12.580,36	12.580,36	7.801,71	7.801,71
			Fondo	0,00	1.224,00	1.224,00	-	-
			Totale	360.000,00	34.989,18	394.989,18	382.373,43	262.427,36
1	300215 Fondo sociale per contributi per indigenti LR 10 del 1996	80	Competenza	10.000,00	-1.470,37	8.529,63	8.529,63	2.580,39
			Reimputato	0,00	354,53	354,53	354,53	354,53
			Fondo	0,00	363,50	363,50	-	-
			Totale	10.000,00	-752,34	9.247,66	8.884,16	2.934,92
1	300216 Contributi per assegni di cura	80	Competenza	4.000,00	0,00	4.000,00	0,00	0,00
			Reimputato	0,00	0,00	0,00	0,00	0,00
			Fondo	0,00	0,00	0,00	-	-
			Totale	4.000,00	0,00	4.000,00	0,00	0,00
1	300218 Gestione servizi socio-assistenziali Casa San Francesco	80	Competenza	135.000,00	5.000,00	140.000,00	135.000,00	126.430,09
			Reimputato	0,00	5.440,71	5.440,71	10.440,71	3.700,12
			Fondo	0,00	0,00	0,00	-	-
			Totale	135.000,00	10.440,71	145.440,71	145.440,71	130.130,21

SPESA CORRENTE

T	Capitolo	RS		Iniziale	Variazioni	Assestato	Impegnato	Pagato
1	300237 Progetto sovracomunale "Casa sollievo Bassano, Solagna, e Canove di F	80	Competenza	3.700,00	11.300,00	15.000,00	15.000,00	12.483,12
			Reimputato	0,00	537,65	537,65	0,00	0,00
			Fondo	0,00	0,00	0,00	-	-
			Totale	3.700,00	11.837,65	15.537,65	15.000,00	12.483,12
1	350002 Teatro Remondini - affitto - quota servizi sociali	80	Competenza	3.100,00	0,00	3.100,00	3.000,00	3.000,00
			Reimputato	0,00	0,00	0,00	0,00	0,00
			Fondo	0,00	0,00	0,00	-	-
			Totale	3.100,00	0,00	3.100,00	3.000,00	3.000,00
1	350044 Progetto Un ponte per la famiglia - gestione	80	Competenza	0,00	0,00	0,00	0,00	0,00
			Reimputato	0,00	5.000,00	5.000,00	5.000,00	5.000,00
			Fondo	0,00	20.000,00	20.000,00	-	-
			Totale	0,00	25.000,00	25.000,00	5.000,00	5.000,00
1	350054 Gestione progetto l'Ottavo Giorno	80	Competenza	0,00	3.328,30	3.328,30	3.319,30	0,00
			Reimputato	0,00	125.000,00	125.000,00	125.000,00	93.546,90
			Fondo	0,00	0,00	0,00	-	-
			Totale	0,00	128.328,30	128.328,30	128.319,30	93.546,90
1	350098 Spese finanziate con contributi finalizzati ad attività sociali	80	Competenza	0,00	30.000,00	30.000,00	4.000,00	0,00
			Reimputato	0,00	0,00	0,00	0,00	0,00
			Fondo	0,00	0,00	0,00	-	-
			Totale	0,00	30.000,00	30.000,00	4.000,00	0,00
1	400934 Progetto Veneto-Brasile - Trasferimento	80	Competenza	0,00	0,00	0,00	0,00	0,00
			Reimputato	0,00	4.000,00	4.000,00	4.000,00	0,00
			Fondo	0,00	0,00	0,00	-	-
			Totale	0,00	4.000,00	4.000,00	4.000,00	0,00
1	400944 Contributo Croce Rossa Italiana	80	Competenza	5.000,00	2.000,00	7.000,00	0,00	0,00
			Reimputato	0,00	3.000,00	3.000,00	3.000,00	0,00
			Fondo	0,00	0,00	0,00	-	-
			Totale	5.000,00	5.000,00	10.000,00	3.000,00	0,00

SPESA CORRENTE

T	Capitolo	RS		Iniziale	Variazioni	Assestato	Impegnato	Pagato
1	400946	80	Competenza	5.000,00	0,00	5.000,00	0,00	0,00
			Reimputato	0,00	10.781,89	10.781,89	10.781,89	5.155,49
			Fondo	0,00	3.342,83	3.342,83	-	-
			Totale	5.000,00	14.124,72	19.124,72	10.781,89	5.155,49
1	490030	80	Competenza	0,00	1.000,00	1.000,00	0,00	0,00
			Reimputato	0,00	0,00	0,00	0,00	0,00
			Fondo	0,00	0,00	0,00	-	-
			Totale	0,00	1.000,00	1.000,00	0,00	0,00
1	490124	80	Competenza	0,00	50.000,00	50.000,00	0,00	0,00
			Reimputato	0,00	0,00	0,00	0,00	0,00
			Fondo	0,00	0,00	0,00	-	-
			Totale	0,00	50.000,00	50.000,00	0,00	0,00
1	490148	80	Competenza	0,00	0,00	0,00	0,00	0,00
			Reimputato	0,00	0,00	0,00	0,00	0,00
			Fondo	0,00	-1.349,81	-1.349,81	-	-
			Totale	0,00	-1.349,81	-1.349,81	0,00	0,00
1	490150	80	Competenza	25.000,00	12.000,00	37.000,00	36.982,60	22.189,56
			Reimputato	0,00	0,00	0,00	0,00	0,00
			Fondo	0,00	0,00	0,00	-	-
			Totale	25.000,00	12.000,00	37.000,00	36.982,60	22.189,56
1	490158	80	Competenza	32.000,00	15.000,00	47.000,00	43.671,69	43.671,69
			Reimputato	0,00	0,00	0,00	0,00	0,00
			Fondo	0,00	0,00	0,00	-	-
			Totale	32.000,00	15.000,00	47.000,00	43.671,69	43.671,69
1	490166	80	Competenza	6.000,00	2.200,00	8.200,00	7.236,77	7.236,77
			Reimputato	0,00	0,00	0,00	0,00	0,00
			Fondo	0,00	-205,21	-205,21	-	-
			Totale	6.000,00	1.994,79	7.994,79	7.236,77	7.236,77

SPESA CORRENTE

T	Capitolo	RS		Iniziale	Variazioni	Assestato	Impegnato	Pagato
1	800007 Servizi sociali - Spese di funzionamento	80	Competenza	3.000,00	0,00	3.000,00	2.445,48	2.372,28
			Reimputato	0,00	1.355,58	1.355,58	1.355,58	1.355,58
			Fondo	0,00	46.310,47	46.310,47	-	-
			Totale	3.000,00	47.666,05	50.666,05	3.801,06	3.727,86
1	800124 Gestione progetto "Patto sociale per il lavoro vicentino"	80	Competenza	0,00	17.159,29	17.159,29	0,00	0,00
			Reimputato	0,00	0,00	0,00	0,00	0,00
			Fondo	0,00	-23.428,13	-23.428,13	-	-
			Totale	0,00	-6.268,84	-6.268,84	0,00	0,00
1	800150 Gestione servizi Centro Diurno Socio-Sanitario per Anziani non autos.	80	Competenza	12.000,00	0,00	12.000,00	0,00	0,00
			Reimputato	0,00	8.300,00	8.300,00	8.300,00	7.700,00
			Fondo	0,00	0,00	0,00	-	-
			Totale	12.000,00	8.300,00	20.300,00	8.300,00	7.700,00
1	801007 IRAP e compensi su collaborazioni professionali	20	Competenza	900,00	0,00	900,00	42,50	42,50
			Reimputato	0,00	0,00	0,00	0,00	0,00
			Fondo	0,00	0,00	0,00	-	-
			Totale	900,00	0,00	900,00	42,50	42,50
1	801068 Progetto microcredito etico-sociale per famiglie in difficoltà temporanee	80	Competenza	2.000,00	0,00	2.000,00	0,00	0,00
			Reimputato	0,00	0,00	0,00	0,00	0,00
			Fondo	0,00	0,00	0,00	-	-
			Totale	2.000,00	0,00	2.000,00	0,00	0,00
1	801145 Progetto immigrati - gestione	80	Competenza	0,00	19.080,04	19.080,04	19.080,04	19.080,04
			Reimputato	0,00	5.066,56	5.066,56	5.066,56	5.066,56
			Fondo	0,00	0,00	0,00	-	-
			Totale	0,00	24.146,60	24.146,60	24.146,60	24.146,60
1	802007 Fabbricati e impianti - servizi sociali	200	Competenza	3.500,00	0,00	3.500,00	3.484,60	2.377,23
			Reimputato	0,00	0,00	0,00	0,00	0,00
			Fondo	0,00	0,00	0,00	-	-
			Totale	3.500,00	0,00	3.500,00	3.484,60	2.377,23

SPESA CORRENTE

T	Capitolo	RS		Iniziale	Variazioni	Assestato	Impegnato	Pagato
1	802052 Utilizzi 5 per mille per attività sociali - Agenzia delle entrate	80	Competenza	0,00	16.193,02	16.193,02	16.193,02	10.880,00
			Reimputato	0,00	14.672,15	14.672,15	14.672,15	14.672,15
			Fondo	0,00	0,00	0,00	-	-
			Totale	0,00	30.865,17	30.865,17	30.865,17	25.552,15
1	878000 Pulizia e portierato	20	Competenza	3.500,00	0,00	3.500,00	0,00	0,00
			Reimputato	0,00	0,00	0,00	0,00	0,00
			Fondo	0,00	0,00	0,00	-	-
			Totale	3.500,00	0,00	3.500,00	0,00	0,00
1	950023 IRAP - Servizi sociali	20	Competenza	41.000,00	-3.110,24	37.889,76	37.889,76	37.559,00
			Reimputato	0,00	250,29	250,29	250,29	250,29
			Fondo	0,00	-39.053,86	-39.053,86	-	-
			Totale	41.000,00	-41.913,81	-913,81	38.140,05	37.809,29
1	950045 Spese per tirocini lavorativi presso cooperative sociali	80	Competenza	0,00	31.000,00	31.000,00	31.000,00	31.000,00
			Reimputato	0,00	84.904,93	84.904,93	80.297,34	30.391,68
			Fondo	0,00	60.309,02	60.309,02	-	-
			Totale	0,00	176.213,95	176.213,95	111.297,34	61.391,68
1	950048 Assegno di cura - erogazione	80	Competenza	400.000,00	0,00	400.000,00	279.880,00	185.049,34
			Reimputato	0,00	7.396,66	7.396,66	7.396,66	7.396,66
			Fondo	0,00	0,00	0,00	-	-
			Totale	400.000,00	7.396,66	407.396,66	287.276,66	192.446,00
1	950049 Gestione amministratore di sostegno	80	Competenza	10.000,00	0,00	10.000,00	10.000,00	10.000,00
			Reimputato	0,00	0,00	0,00	0,00	0,00
			Fondo	0,00	-1.541,33	-1.541,33	-	-
			Totale	10.000,00	-1.541,33	8.458,67	10.000,00	10.000,00
1	950118 IRAP - Conferenza Sindaci	20	Competenza	0,00	0,00	0,00	0,00	0,00
			Reimputato	0,00	294,00	294,00	0,00	0,00
			Fondo	0,00	0,00	0,00	-	-
			Totale	0,00	294,00	294,00	0,00	0,00

SPESA CORRENTE

T	Capitolo	RS	Iniziale	Variazioni	Assestato	Impegnato	Pagato	
Totale Centro di costo								
	80	Servizi sociali	Competenza	3.856.930,00	290.805,32	4.147.735,32	3.452.758,40	2.988.604,34
			Reimputato	0,00	399.385,71	399.385,71	381.499,79	241.672,04
			Fondo	0,00	39.329,07	39.329,07	-	-
			Totale	3.856.930,00	729.520,10	4.586.450,10	3.834.258,19	3.230.276,38
Centro di costo								
	90	Politiche Giovanili, Informac:						
1	1200	Commissione pari opportunità	Competenza	3.500,00	0,00	3.500,00	3.500,00	3.500,00
			Reimputato	0,00	2.316,00	2.316,00	900,00	900,00
			Fondo	0,00	300,00	300,00	-	-
			Totale	3.500,00	2.616,00	6.116,00	4.400,00	4.400,00
1	228200	Progetto Giovani	Competenza	0,00	0,00	0,00	0,00	0,00
			Reimputato	0,00	1.117,00	1.117,00	1.117,00	1.117,00
			Fondo	0,00	0,00	0,00	-	-
			Totale	0,00	1.117,00	1.117,00	1.117,00	1.117,00
1	300165	Cantieri giovani - prestazioni di servizio	Competenza	34.000,00	0,00	34.000,00	33.966,40	25.474,85
			Reimputato	0,00	0,00	0,00	0,00	0,00
			Fondo	0,00	0,00	0,00	-	-
			Totale	34.000,00	0,00	34.000,00	33.966,40	25.474,85
1	350006	Politiche giovanili - organizzazione attività	Competenza	5.000,00	7.000,00	12.000,00	7.031,98	4.724,00
			Reimputato	0,00	1.178,06	1.178,06	1.173,00	1.173,00
			Fondo	0,00	0,00	0,00	-	-
			Totale	5.000,00	8.178,06	13.178,06	8.204,98	5.897,00
1	350028	Ostelli AIG tessere e Carta giovani - versamento provincia	Competenza	200,00	0,00	200,00	0,00	0,00
			Reimputato	0,00	0,00	0,00	0,00	0,00
			Fondo	0,00	0,00	0,00	-	-
			Totale	200,00	0,00	200,00	0,00	0,00

SPESA CORRENTE

T	Capitolo	RS		Iniziale	Variazioni	Assestato	Impegnato	Pagato
1	350090 Progetto reti concatenate	90	Competenza	0,00	0,00	0,00	0,00	0,00
			Reimputato	0,00	10.454,00	10.454,00	10.291,30	10.291,30
			Fondo	0,00	0,00	0,00	-	-
			Totale	0,00	10.454,00	10.454,00	10.291,30	10.291,30
1	350108 Acquisti sala prove musica	90	Competenza	0,00	2.000,00	2.000,00	485,00	0,00
			Reimputato	0,00	0,00	0,00	0,00	0,00
			Fondo	0,00	0,00	0,00	-	-
			Totale	0,00	2.000,00	2.000,00	485,00	0,00
1	400938 Progetto ANCI "ADSL: Azioni Dinamiche di Solidarietà Locale"	90	Competenza	0,00	21.440,00	21.440,00	21.440,00	21.440,00
			Reimputato	0,00	0,00	0,00	0,00	0,00
			Fondo	0,00	0,00	0,00	-	-
			Totale	0,00	21.440,00	21.440,00	21.440,00	21.440,00
1	802016 Cantieri giovani - acquisti	90	Competenza	1.000,00	0,00	1.000,00	600,00	600,00
			Reimputato	0,00	0,00	0,00	0,00	0,00
			Fondo	0,00	0,00	0,00	-	-
			Totale	1.000,00	0,00	1.000,00	600,00	600,00
Totale Centro di costo		90 Politiche Giovanili, Informac:	Competenza	43.700,00	30.440,00	74.140,00	67.023,38	55.738,85
			Reimputato	0,00	15.065,06	15.065,06	13.481,30	13.481,30
			Fondo	0,00	300,00	300,00	-	-
			Totale	43.700,00	45.805,06	89.505,06	80.504,68	69.220,15
Centro di costo		120 Servizi demografici						
1	10000 Diritti di segreteria al fondo L. 605	120	Competenza	6.500,00	0,00	6.500,00	4.517,30	4.517,30
			Reimputato	0,00	0,00	0,00	0,00	0,00
			Fondo	0,00	0,00	0,00	-	-
			Totale	6.500,00	0,00	6.500,00	4.517,30	4.517,30

SPESA CORRENTE

T	Capitolo	RS		Iniziale	Variazioni	Assestato	Impegnato	Pagato
1	13600 Spese CEC SCEC	120	Competenza	5.000,00	0,00	5.000,00	2.407,14	1.615,08
			Reimputato	0,00	355,00	355,00	0,00	0,00
			Fondo	0,00	235,02	235,02	-	-
			Totale	5.000,00	590,02	5.590,02	2.407,14	1.615,08
1	25500 Servizi Demografici - Personale - Retribuzioni	20	Competenza	328.050,00	-12.000,00	316.050,00	308.155,88	308.155,88
			Reimputato	0,00	1.255,00	1.255,00	1.255,00	1.255,00
			Fondo	0,00	3.181,45	3.181,45	-	-
			Totale	328.050,00	-7.563,55	320.486,45	309.410,88	309.410,88
1	25501 Servizi Demografici - Personale - Oneri riflessi	20	Competenza	95.000,00	-4.000,00	91.000,00	90.221,17	89.973,74
			Reimputato	0,00	652,51	652,51	652,51	652,51
			Fondo	0,00	0,00	0,00	-	-
			Totale	95.000,00	-3.347,49	91.652,51	90.873,68	90.626,25
1	26107 Registri stato civile	120	Competenza	1.500,00	500,00	2.000,00	1.345,66	1.345,66
			Reimputato	0,00	307,52	307,52	288,41	288,41
			Fondo	0,00	0,00	0,00	-	-
			Totale	1.500,00	807,52	2.307,52	1.634,07	1.634,07
1	26108 Carte d'identità	120	Competenza	22.000,00	3.300,00	25.300,00	25.201,17	22.451,17
			Reimputato	0,00	280,00	280,00	0,00	0,00
			Fondo	0,00	0,00	0,00	-	-
			Totale	22.000,00	3.580,00	25.580,00	25.201,17	22.451,17
1	26109 Gestione fabbricati e impianti - Uffici anagrafici	200	Competenza	4.000,00	0,00	4.000,00	1.503,50	771,50
			Reimputato	0,00	175,50	175,50	0,00	0,00
			Fondo	0,00	0,00	0,00	-	-
			Totale	4.000,00	175,50	4.175,50	1.503,50	771,50
1	26111 Manutenzione archivio rotante	120	Competenza	3.500,00	1.200,00	4.700,00	4.665,69	2.011,19
			Reimputato	0,00	0,00	0,00	0,00	0,00
			Fondo	0,00	0,00	0,00	-	-
			Totale	3.500,00	1.200,00	4.700,00	4.665,69	2.011,19

SPESA CORRENTE

T	Capitolo	RS		Iniziale	Variazioni	Assestato	Impegnato	Pagato
1	26112 Canone CD Rom	120	Competenza	230,00	0,00	230,00	225,00	225,00
			Reimputato	0,00	0,00	0,00	0,00	0,00
			Fondo	0,00	0,00	0,00	-	-
			Totale	230,00	0,00	230,00	225,00	225,00
1	26190 Acquisto energia elettrica	200	Competenza	9.000,00	0,00	9.000,00	6.695,21	6.037,63
			Reimputato	0,00	452,94	452,94	0,00	0,00
			Fondo	0,00	0,00	0,00	-	-
			Totale	9.000,00	452,94	9.452,94	6.695,21	6.037,63
1	26192 Acquisto combustibile per riscaldamento	200	Competenza	6.000,00	0,00	6.000,00	0,00	0,00
			Reimputato	0,00	0,00	0,00	0,00	0,00
			Fondo	0,00	34.000,00	34.000,00	-	-
			Totale	6.000,00	34.000,00	40.000,00	0,00	0,00
1	26195 Pulizia e portierato	20	Competenza	15.000,00	0,00	15.000,00	15.000,00	15.000,00
			Reimputato	0,00	0,00	0,00	0,00	0,00
			Fondo	0,00	0,00	0,00	-	-
			Totale	15.000,00	0,00	15.000,00	15.000,00	15.000,00
1	27900 Mutui in ammortamento - Quota interessi	130	Competenza	4.700,00	-1.312,49	3.387,51	3.387,51	3.387,51
			Reimputato	0,00	0,00	0,00	0,00	0,00
			Fondo	0,00	0,00	0,00	-	-
			Totale	4.700,00	-1.312,49	3.387,51	3.387,51	3.387,51
1	100020 Spese per attivita' elettorale - Organizzazione tecnica	120	Competenza	100.000,00	0,00	100.000,00	99.740,80	98.520,80
			Reimputato	0,00	0,00	0,00	0,00	0,00
			Fondo	0,00	564,48	564,48	-	-
			Totale	100.000,00	564,48	100.564,48	99.740,80	98.520,80
1	100022 Acquisti servizi cimiteriali	120	Competenza	6.000,00	-3.500,00	2.500,00	343,56	343,56
			Reimputato	0,00	0,00	0,00	0,00	0,00
			Fondo	0,00	0,00	0,00	-	-
			Totale	6.000,00	-3.500,00	2.500,00	343,56	343,56

SPESA CORRENTE

T	Capitolo	RS		Iniziale	Variazioni	Assestato	Impegnato	Pagato
1	110183 Servizi demografici - Personale - Straordinario	20	Competenza	2.500,00	-1,12	2.498,88	1.118,22	556,96
			Reimputato	0,00	0,00	0,00	0,00	0,00
			Fondo	0,00	-6.621,30	-6.621,30	-	-
			Totale	2.500,00	-6.622,42	-4.122,42	1.118,22	556,96
1	110184 Servizi demografici - Personale - Str. Ev. eccez.	20	Competenza	500,00	-262,27	237,73	237,73	237,73
			Reimputato	0,00	0,00	0,00	0,00	0,00
			Fondo	0,00	-23.851,36	-23.851,36	-	-
			Totale	500,00	-24.113,63	-23.613,63	237,73	237,73
1	110187 Servizi demografici - Personale - Salario accessorio	20	Competenza	27.000,00	-8.000,00	19.000,00	19.000,00	13.956,95
			Reimputato	0,00	0,00	0,00	0,00	0,00
			Fondo	0,00	0,00	0,00	-	-
			Totale	27.000,00	-8.000,00	19.000,00	19.000,00	13.956,95
1	110190 Erogazione compensi al personale ai sensi della legge 244 del 2007	20	Competenza	0,00	0,00	0,00	0,00	0,00
			Reimputato	0,00	0,00	0,00	0,00	0,00
			Fondo	0,00	1.071,06	1.071,06	-	-
			Totale	0,00	1.071,06	1.071,06	0,00	0,00
1	173102 Trasporti funebri	120	Competenza	2.000,00	0,00	2.000,00	658,80	573,40
			Reimputato	0,00	0,00	0,00	0,00	0,00
			Fondo	0,00	0,00	0,00	-	-
			Totale	2.000,00	0,00	2.000,00	658,80	573,40
1	300109 Rimborso concessioni cimiteriali	120	Competenza	3.000,00	-1.500,00	1.500,00	195,84	195,84
			Reimputato	0,00	0,00	0,00	0,00	0,00
			Fondo	0,00	0,00	0,00	-	-
			Totale	3.000,00	-1.500,00	1.500,00	195,84	195,84
1	802001 Fabbricati e impianti - Uffici Anagrafici	200	Competenza	2.500,00	0,00	2.500,00	311,02	311,02
			Reimputato	0,00	0,00	0,00	0,00	0,00
			Fondo	0,00	0,00	0,00	-	-
			Totale	2.500,00	0,00	2.500,00	311,02	311,02

SPESA CORRENTE

T	Capitolo	RS		Iniziale	Variazioni	Assestato	Impegnato	Pagato
1	950008 IRAP - Servizi demografici	20	Competenza	27.820,00	-2.000,00	25.820,00	25.809,16	25.726,93
			Reimputato	0,00	166,25	166,25	166,25	166,25
			Fondo	0,00	640,73	640,73	-	-
			Totale	27.820,00	-1.193,02	26.626,98	25.975,41	25.893,18
1	950032 Collegamento allarme ser. Demografici	100	Competenza	300,00	0,00	300,00	0,00	0,00
			Reimputato	0,00	70,20	70,20	0,00	0,00
			Fondo	0,00	0,00	0,00	-	-
			Totale	300,00	70,20	370,20	0,00	0,00
Totale Centro di costo		120 Servizi demografici	Competenza	672.100,00	-27.575,88	644.524,12	610.740,36	595.914,85
			Reimputato	0,00	3.714,92	3.714,92	2.362,17	2.362,17
			Fondo	0,00	9.220,08	9.220,08	-	-
			Totale	672.100,00	-14.640,88	657.459,12	613.102,53	598.277,02
Centro di costo		350 Opera estate festival						
1	110100 Operaestate festival - Personale - Retribuzioni	20	Competenza	67.520,00	-2.620,00	64.900,00	53.210,41	53.210,41
			Reimputato	0,00	0,00	0,00	0,00	0,00
			Fondo	0,00	-90.655,07	-90.655,07	-	-
			Totale	67.520,00	-93.275,07	-25.755,07	53.210,41	53.210,41
1	110101 Operaestate festival - Personale - Oneri riflessi	20	Competenza	20.220,00	-5.343,01	14.876,99	14.876,99	13.889,01
			Reimputato	0,00	0,00	0,00	0,00	0,00
			Fondo	0,00	-186.370,43	-186.370,43	-	-
			Totale	20.220,00	-191.713,44	-171.493,44	14.876,99	13.889,01
1	110107 Operaestate festival - Personale - Salario accessorio	20	Competenza	800,00	-800,00	0,00	0,00	0,00
			Reimputato	0,00	0,00	0,00	0,00	0,00
			Fondo	0,00	0,00	0,00	-	-
			Totale	800,00	-800,00	0,00	0,00	0,00

SPESA CORRENTE

T	Capitolo	RS		Iniziale	Variazioni	Assestato	Impegnato	Pagato
1	110244 Servizi generali Tosca - Personale - Str. Ev. eccez.	20	Competenza	7.300,00	0,00	7.300,00	6.250,00	6.250,00
			Reimputato	0,00	0,00	0,00	0,00	0,00
			Fondo	0,00	0,00	0,00	-	-
			Totale	7.300,00	0,00	7.300,00	6.250,00	6.250,00
1	110418 Utilizzo teatro parrocchia Angarano	350	Competenza	46.420,00	0,00	46.420,00	46.420,00	46.420,00
			Reimputato	0,00	0,00	0,00	0,00	0,00
			Fondo	0,00	0,00	0,00	-	-
			Totale	46.420,00	0,00	46.420,00	46.420,00	46.420,00
1	135000 Spese per mostre, spettacoli ecc.	350	Competenza	10.000,00	-9.900,00	100,00	100,00	100,00
			Reimputato	0,00	825,39	825,39	494,00	494,00
			Fondo	0,00	0,00	0,00	-	-
			Totale	10.000,00	-9.074,61	925,39	594,00	594,00
1	136500 Contributi per attività culturali associazioni	350	Competenza	5.000,00	12.900,00	17.900,00	13.410,46	4.871,79
			Reimputato	0,00	4.300,00	4.300,00	0,00	0,00
			Fondo	0,00	0,00	0,00	-	-
			Totale	5.000,00	17.200,00	22.200,00	13.410,46	4.871,79
1	140900 Opera Estate Festival	350	Competenza	890.000,00	365.000,00	1.255.000,00	1.249.267,44	1.036.667,32
			Reimputato	0,00	14.025,88	14.025,88	13.273,85	12.723,85
			Fondo	0,00	200,08	200,08	-	-
			Totale	890.000,00	379.225,96	1.269.225,96	1.262.541,29	1.049.391,17
1	140901 Opera Estate Festival	350	Competenza	30.000,00	0,00	30.000,00	29.996,50	29.996,50
			Reimputato	0,00	3,50	3,50	0,00	0,00
			Fondo	0,00	0,00	0,00	-	-
			Totale	30.000,00	3,50	30.003,50	29.996,50	29.996,50
1	140905 Operaestate Festival Progetto AntiCorpiXL 2009/2010	350	Competenza	0,00	0,00	0,00	0,00	0,00
			Reimputato	0,00	350,00	350,00	350,00	0,00
			Fondo	0,00	2.256,79	2.256,79	-	-
			Totale	0,00	2.606,79	2.606,79	350,00	0,00

SPESA CORRENTE

T	Capitolo	RS		Iniziale	Variazioni	Assestato	Impegnato	Pagato
1	144595 Pulizia e portierato	20	Competenza	22.000,00	0,00	22.000,00	3.459,87	3.401,10
			Reimputato	0,00	0,00	0,00	0,00	0,00
			Fondo	0,00	0,00	0,00	-	-
			Totale	22.000,00	0,00	22.000,00	3.459,87	3.401,10
1	254900 Mutui in ammortamento - Quota interessi	130	Competenza	49.300,00	-70,19	49.229,81	49.229,81	49.229,81
			Reimputato	0,00	0,00	0,00	0,00	0,00
			Fondo	0,00	0,00	0,00	-	-
			Totale	49.300,00	-70,19	49.229,81	49.229,81	49.229,81
1	300212 Attività concertistica e di spettacolo	350	Competenza	0,00	0,00	0,00	0,00	0,00
			Reimputato	0,00	0,00	0,00	0,00	0,00
			Fondo	0,00	3.500,00	3.500,00	-	-
			Totale	0,00	3.500,00	3.500,00	0,00	0,00
1	300213 Attività concertistica e di spettacolo	350	Competenza	10.000,00	0,00	10.000,00	9.942,68	9.942,68
			Reimputato	0,00	57,32	57,32	0,00	0,00
			Fondo	0,00	0,00	0,00	-	-
			Totale	10.000,00	57,32	10.057,32	9.942,68	9.942,68
1	300227 Collaborazioni organizzative	350	Competenza	10.000,00	0,00	10.000,00	10.000,00	7.400,00
			Reimputato	0,00	245,21	245,21	201,35	201,35
			Fondo	0,00	0,00	0,00	-	-
			Totale	10.000,00	245,21	10.245,21	10.201,35	7.601,35
1	350020 Progetto Act your age	350	Competenza	0,00	0,00	0,00	0,00	0,00
			Reimputato	0,00	20,00	20,00	0,00	0,00
			Fondo	0,00	125,00	125,00	-	-
			Totale	0,00	145,00	145,00	0,00	0,00
1	350056 Progetto Europeo LEIM	350	Competenza	0,00	0,00	0,00	0,00	0,00
			Reimputato	0,00	23.880,70	23.880,70	23.880,70	23.125,48
			Fondo	0,00	903,35	903,35	-	-
			Totale	0,00	24.784,05	24.784,05	23.880,70	23.125,48

SPESA CORRENTE

T	Capitolo	RS		Iniziale	Variazioni	Assestato	Impegnato	Pagato
1	350058 Progetto Modul Dance Think Tank	350	Competenza	0,00	0,00	0,00	0,00	0,00
			Reimputato	0,00	5.331,94	5.331,94	5.315,60	3.997,88
			Fondo	0,00	0,00	0,00	-	-
			Totale	0,00	5.331,94	5.331,94	5.315,60	3.997,88
1	350074 Progetto Bosh	350	Competenza	0,00	0,00	0,00	0,00	0,00
			Reimputato	0,00	6.580,79	6.580,79	6.580,00	6.580,00
			Fondo	0,00	0,00	0,00	-	-
			Totale	0,00	6.580,79	6.580,79	6.580,00	6.580,00
1	350076 Progetto Migrant bodies	350	Competenza	0,00	0,00	0,00	0,00	0,00
			Reimputato	0,00	79.031,91	79.031,91	79.031,91	41.988,59
			Fondo	0,00	118.713,58	118.713,58	-	-
			Totale	0,00	197.745,49	197.745,49	79.031,91	41.988,59
1	350079 Olandiamo in Veneto	350	Competenza	0,00	119.047,95	119.047,95	118.992,80	115.592,39
			Reimputato	0,00	0,00	0,00	0,00	0,00
			Fondo	0,00	0,00	0,00	-	-
			Totale	0,00	119.047,95	119.047,95	118.992,80	115.592,39
1	350092 Progetto communicating dance	350	Competenza	0,00	0,00	0,00	0,00	0,00
			Reimputato	0,00	9.102,80	9.102,80	9.102,80	5.842,76
			Fondo	0,00	53.918,34	53.918,34	-	-
			Totale	0,00	63.021,14	63.021,14	9.102,80	5.842,76
1	350094 Accordi operativi città palcoscenico	350	Competenza	0,00	0,00	0,00	0,00	0,00
			Reimputato	0,00	8.199,91	8.199,91	8.199,91	4.134,91
			Fondo	0,00	6.464,68	6.464,68	-	-
			Totale	0,00	14.664,59	14.664,59	8.199,91	4.134,91
1	350102 Progetto Dance for Health for Parkinson	350	Competenza	0,00	5.000,00	5.000,00	5.000,00	4.790,80
			Reimputato	0,00	0,00	0,00	0,00	0,00
			Fondo	0,00	0,00	0,00	-	-
			Totale	0,00	5.000,00	5.000,00	5.000,00	4.790,80

SPESA CORRENTE

T	Capitolo	RS		Iniziale	Variazioni	Assestato	Impegnato	Pagato		
1	350110	Promozione stagione di prosa	350	Competenza	0,00	6.100,00	6.100,00	6.100,00	0,00	
				Reimputato	0,00	0,00	0,00	0,00	0,00	
				Fondo	0,00	0,00	0,00	-	-	
				Totale	0,00	6.100,00	6.100,00	6.100,00	0,00	
1	490058	Stagione Teatrale	350	Competenza	25.000,00	-3.000,00	22.000,00	22.000,00	22.000,00	
				Reimputato	0,00	0,00	0,00	0,00	0,00	
				Fondo	0,00	0,00	0,00	-	-	
				Totale	25.000,00	-3.000,00	22.000,00	22.000,00	22.000,00	
1	800026	Mostre e manifestazioni - Acquisti	350	Competenza	0,00	0,00	0,00	0,00	0,00	
				Reimputato	0,00	50,00	50,00	50,00	50,00	
				Fondo	0,00	4.000,00	4.000,00	-	-	
				Totale	0,00	4.050,00	4.050,00	50,00	50,00	
1	800136	Contributo europeo per progetto Choreoram Europe (Cultura 2007/2)	350	Competenza	0,00	0,00	0,00	0,00	0,00	
				Reimputato	0,00	1.420,33	1.420,33	0,00	0,00	
				Fondo	0,00	0,00	0,00	-	-	
				Totale	0,00	1.420,33	1.420,33	0,00	0,00	
Totale Centro di costo			350	Opera estate festival	Competenza	1.193.560,00	486.314,75	1.679.874,75	1.638.256,96	1.403.761,81
					Reimputato	0,00	153.425,68	153.425,68	146.480,12	99.138,82
					Fondo	0,00	-86.943,68	-	-	
					Totale	1.193.560,00	552.796,75	1.746.356,75	1.784.737,08	1.502.900,63
Centro di costo			360	Servizi di logistica						
1	110112	Missioni esenti D.L. 78/10 - Personale - Missioni	20	Competenza	9.770,00	0,00	9.770,00	1.230,67	1.230,67	
				Reimputato	0,00	0,00	0,00	0,00	0,00	
				Fondo	0,00	0,00	0,00	-	-	
				Totale	9.770,00	0,00	9.770,00	1.230,67	1.230,67	

SPESA CORRENTE

T	Capitolo	RS		Iniziale	Variazioni	Assestato	Impegnato	Pagato	
1	136300 Acquisti per servizi vari	360	Competenza	0,00	800,00	800,00	800,00	800,00	
			Reimputato	0,00	0,00	0,00	0,00	0,00	
			Fondo	0,00	0,00	0,00	-	-	
			Totale	0,00	800,00	800,00	800,00	800,00	800,00
1	300022 Squadra servizi vari	360	Competenza	120.000,00	0,00	120.000,00	118.923,66	88.923,66	
			Reimputato	0,00	1.071,21	1.071,21	1.071,21	1.071,21	
			Fondo	0,00	0,00	0,00	-	-	
			Totale	120.000,00	1.071,21	121.071,21	119.994,87	89.994,87	
1	300210 Locali per attrezzature - Affitto	360	Competenza	55.500,00	0,00	55.500,00	51.827,83	51.827,83	
			Reimputato	0,00	260,62	260,62	0,00	0,00	
			Fondo	0,00	0,00	0,00	-	-	
			Totale	55.500,00	260,62	55.760,62	51.827,83	51.827,83	
Totale Centro di costo		360 Servizi di logistica		Competenza	185.270,00	800,00	186.070,00	172.782,16	142.782,16
				Reimputato	0,00	1.331,83	1.331,83	1.071,21	1.071,21
				Fondo	0,00	0,00	0,00	-	-
				Totale	185.270,00	2.131,83	187.401,83	173.853,37	143.853,37
Totale Centro di responsabilità		20 AREA 2		Competenza	10.447.630,00	677.980,74	11.125.610,74	9.882.793,68	8.661.360,13
				Reimputato	0,00	812.257,66	812.257,66	761.723,19	549.157,18
				Fondo	0,00	-5.057,21	-5.057,21	-	-
				Totale	10.447.630,00	1.485.181,19	11.932.811,19	10.644.516,87	9.210.517,31

SPESA CORRENTE

T	Capitolo	RS		Iniziale	Variazioni	Assestato	Impegnato	Pagato
CENTRO DI RESPONSABILITA'		30 AREA 3						
Centro di costo		270 Biblioteca e Archivio						
1	90101 Prestazioni di servizi	270	Competenza	1.000,00	0,00	1.000,00	900,00	0,00
			Reimputato	0,00	0,00	0,00	0,00	0,00
			Fondo	0,00	306,20	306,20	-	-
			Totale	1.000,00	306,20	1.306,20	900,00	0,00
1	90105 Manutenzione arredi, macchine e attrezzature	270	Competenza	1.000,00	0,00	1.000,00	0,00	0,00
			Reimputato	0,00	0,00	0,00	0,00	0,00
			Fondo	0,00	0,00	0,00	-	-
			Totale	1.000,00	0,00	1.000,00	0,00	0,00
1	90107 Acquisti di beni	270	Competenza	7.000,00	4.910,67	11.910,67	11.909,41	6.998,92
			Reimputato	0,00	3.024,40	3.024,40	2.856,10	2.785,20
			Fondo	0,00	0,00	0,00	-	-
			Totale	7.000,00	7.935,07	14.935,07	14.765,51	9.784,12
1	90191 Acqua	260	Competenza	6.000,00	0,00	6.000,00	4.500,39	4.500,39
			Reimputato	0,00	1.501,66	1.501,66	1.219,32	1.219,32
			Fondo	0,00	0,00	0,00	-	-
			Totale	6.000,00	1.501,66	7.501,66	5.719,71	5.719,71
1	90192 Acquisto combustibile per riscaldamento	200	Competenza	80.000,00	0,00	80.000,00	65.000,00	65.000,00
			Reimputato	0,00	23.122,16	23.122,16	14.337,53	8.329,98
			Fondo	0,00	0,00	0,00	-	-
			Totale	80.000,00	23.122,16	103.122,16	79.337,53	73.329,98
1	92001 Acquisto di beni	270	Competenza	0,00	0,00	0,00	0,00	0,00
			Reimputato	0,00	2.171,56	2.171,56	2.171,55	2.171,55
			Fondo	0,00	0,00	0,00	-	-
			Totale	0,00	2.171,56	2.171,56	2.171,55	2.171,55

SPESA CORRENTE

T	Capitolo	RS		Iniziale	Variazioni	Assestato	Impegnato	Pagato
1	92002 Acquisto libri e pubblicazioni	270	Competenza	0,00	0,00	0,00	0,00	0,00
			Reimputato	0,00	500,00	500,00	500,00	500,00
			Fondo	0,00	0,00	0,00	-	-
			Totale	0,00	500,00	500,00	500,00	500,00
1	93103 Jacopo Bassano 500 anni	290	Competenza	0,00	0,00	0,00	0,00	0,00
			Reimputato	0,00	0,00	0,00	0,00	0,00
			Fondo	0,00	1.967,50	1.967,50	-	-
			Totale	0,00	1.967,50	1.967,50	0,00	0,00
1	110070 Biblioteca e Archivio - Personale - Retribuzioni	20	Competenza	159.380,00	-15.000,00	144.380,00	144.380,00	144.380,00
			Reimputato	0,00	0,00	0,00	0,00	0,00
			Fondo	0,00	2.286,20	2.286,20	-	-
			Totale	159.380,00	-12.713,80	146.666,20	144.380,00	144.380,00
1	110071 Biblioteca e Archivio - Personale - Oneri riflessi	20	Competenza	45.440,00	-7.000,00	38.440,00	38.440,00	38.440,00
			Reimputato	0,00	1.179,22	1.179,22	1.179,22	547,22
			Fondo	0,00	0,00	0,00	-	-
			Totale	45.440,00	-5.820,78	39.619,22	39.619,22	38.987,22
1	110073 Biblioteca e Archivio - Personale - Straordinario	20	Competenza	2.200,00	0,00	2.200,00	2.200,00	2.200,00
			Reimputato	0,00	0,00	0,00	0,00	0,00
			Fondo	0,00	0,00	0,00	-	-
			Totale	2.200,00	0,00	2.200,00	2.200,00	2.200,00
1	110077 Biblioteca e Archivio - Personale - Salario accessorio	20	Competenza	8.780,00	0,00	8.780,00	8.780,00	8.780,00
			Reimputato	0,00	0,00	0,00	0,00	0,00
			Fondo	0,00	0,00	0,00	-	-
			Totale	8.780,00	0,00	8.780,00	8.780,00	8.780,00
1	950107 IRAP - Biblioteca e Archivio	20	Competenza	12.250,00	-1.000,00	11.250,00	10.813,69	10.719,56
			Reimputato	0,00	26,55	26,55	26,55	26,55
			Fondo	0,00	400,26	400,26	-	-
			Totale	12.250,00	-573,19	11.676,81	10.840,24	10.746,11

SPESA CORRENTE

T	Capitolo	RS	Iniziale	Variazioni	Assestato	Impegnato	Pagato		
Totale Centro di costo									
	270	Biblioteca e Archivio	Competenza	323.050,00	-18.089,33	304.960,67	286.923,49	281.018,87	
			Reimputato	0,00	31.525,55	31.525,55	22.290,27	15.579,82	
			Fondo	0,00	4.960,16	4.960,16	-	-	
			Totale	323.050,00	18.396,38	341.446,38	309.213,76	296.598,69	
Centro di costo									
	280	Servizio Cultura							
1	23202	Servizi telefonici - TOSCA	100	Competenza	2.000,00	0,00	2.000,00	1.191,10	1.191,10
				Reimputato	0,00	0,00	0,00	0,00	0,00
				Fondo	0,00	0,00	0,00	-	-
				Totale	2.000,00	0,00	2.000,00	1.191,10	1.191,10
1	110060	Cultura - Personale - Retribuzioni	20	Competenza	45.040,00	1.000,00	46.040,00	45.113,83	45.113,83
				Reimputato	0,00	0,00	0,00	0,00	0,00
				Fondo	0,00	1.924,40	1.924,40	-	-
				Totale	45.040,00	2.924,40	47.964,40	45.113,83	45.113,83
1	110061	Cultura - Personale - Oneri riflessi	20	Competenza	13.870,00	0,00	13.870,00	13.503,89	13.497,37
				Reimputato	0,00	0,00	0,00	0,00	0,00
				Fondo	0,00	498,01	498,01	-	-
				Totale	13.870,00	498,01	14.368,01	13.503,89	13.497,37
1	110063	Cultura - Personale - Straordinario	20	Competenza	300,00	0,00	300,00	0,00	0,00
				Reimputato	0,00	0,00	0,00	0,00	0,00
				Fondo	0,00	300,00	300,00	-	-
				Totale	300,00	300,00	600,00	0,00	0,00
1	110067	Cultura - Personale - Salario accessorio	20	Competenza	6.900,00	0,00	6.900,00	5.985,00	5.985,00
				Reimputato	0,00	0,00	0,00	0,00	0,00
				Fondo	0,00	0,00	0,00	-	-
				Totale	6.900,00	0,00	6.900,00	5.985,00	5.985,00

SPESA CORRENTE

T	Capitolo	RS		Iniziale	Variazioni	Assestato	Impegnato	Pagato
1	110232 Servizi generali Area 6^ - Personale - Missioni	20	Competenza	2.100,00	0,00	2.100,00	2.100,00	2.100,00
			Reimputato	0,00	0,00	0,00	0,00	0,00
			Fondo	0,00	0,00	0,00	-	-
			Totale	2.100,00	0,00	2.100,00	2.100,00	2.100,00
1	110243 Servizi generali Tosca - Personale - Straordinario	20	Competenza	2.500,00	0,00	2.500,00	0,00	0,00
			Reimputato	0,00	0,00	0,00	0,00	0,00
			Fondo	0,00	0,00	0,00	-	-
			Totale	2.500,00	0,00	2.500,00	0,00	0,00
1	110247 Servizi generali Tosca - Personale - Salario accessorio	20	Competenza	3.000,00	0,00	3.000,00	2.516,47	2.516,47
			Reimputato	0,00	0,00	0,00	0,00	0,00
			Fondo	0,00	0,00	0,00	-	-
			Totale	3.000,00	0,00	3.000,00	2.516,47	2.516,47
1	134500 Servizi generali Tosca - Personale - Retribuzioni	20	Competenza	45.800,00	0,00	45.800,00	43.874,78	43.874,78
			Reimputato	0,00	0,00	0,00	0,00	0,00
			Fondo	0,00	792,35	792,35	-	-
			Totale	45.800,00	792,35	46.592,35	43.874,78	43.874,78
1	134501 Servizi generali Tosca - Personale - Oneri riflessi	20	Competenza	13.700,00	0,00	13.700,00	13.177,04	13.171,34
			Reimputato	0,00	214,21	214,21	214,21	214,21
			Fondo	0,00	0,00	0,00	-	-
			Totale	13.700,00	214,21	13.914,21	13.391,25	13.385,55
1	136200 Spese per mostre, spettacoli e attività culturali varie	280	Competenza	7.000,00	-7.000,00	0,00	0,00	0,00
			Reimputato	0,00	214,80	214,80	0,00	0,00
			Fondo	0,00	0,00	0,00	-	-
			Totale	7.000,00	-6.785,20	214,80	0,00	0,00
1	136201 Spese per mostre, spettacoli e attività culturali varie	280	Competenza	0,00	0,00	0,00	0,00	0,00
			Reimputato	0,00	1.476,40	1.476,40	0,00	0,00
			Fondo	0,00	1.205,97	1.205,97	-	-
			Totale	0,00	2.682,37	2.682,37	0,00	0,00

SPESA CORRENTE

T	Capitolo	RS		Iniziale	Variazioni	Assestato	Impegnato	Pagato
1	144590 <i>Acquisto energia elettrica</i>	200	Competenza	19.000,00	0,00	19.000,00	12.338,03	10.867,77
			Reimputato	0,00	2.816,88	2.816,88	0,00	0,00
			Fondo	0,00	0,00	0,00	-	-
			Totale	19.000,00	2.816,88	21.816,88	12.338,03	10.867,77
1	144592 <i>Acquisto combustibile per riscaldamento</i>	200	Competenza	7.000,00	0,00	7.000,00	4.945,89	4.714,26
			Reimputato	0,00	2.673,78	2.673,78	2.673,37	2.238,00
			Fondo	0,00	0,00	0,00	-	-
			Totale	7.000,00	2.673,78	9.673,78	7.619,26	6.952,26
1	300208 <i>Contributi vari</i>	280	Competenza	5.000,00	0,00	5.000,00	0,00	0,00
			Reimputato	0,00	6.500,00	6.500,00	6.500,00	1.500,00
			Fondo	0,00	2.750,00	2.750,00	-	-
			Totale	5.000,00	9.250,00	14.250,00	6.500,00	1.500,00
1	300554 <i>Istituto storico resistenza Vicenza</i>	280	Competenza	500,00	0,00	500,00	500,00	500,00
			Reimputato	0,00	0,00	0,00	0,00	0,00
			Fondo	0,00	0,00	0,00	-	-
			Totale	500,00	0,00	500,00	500,00	500,00
1	800033 <i>Iniziative di valorizzazione della figura del cantante bassanese Tito Go.</i>	280	Competenza	0,00	0,00	0,00	0,00	0,00
			Reimputato	0,00	589,53	589,53	71,43	71,43
			Fondo	0,00	0,00	0,00	-	-
			Totale	0,00	589,53	589,53	71,43	71,43
1	800055 <i>Grande Evento - Mostra Canova - Servizi integrativi</i>	280	Competenza	0,00	0,00	0,00	0,00	0,00
			Reimputato	0,00	2.333,00	2.333,00	0,00	0,00
			Fondo	0,00	0,00	0,00	-	-
			Totale	0,00	2.333,00	2.333,00	0,00	0,00
Totale Centro di costo		280 Servizio Cultura		173.710,00	-6.000,00	167.710,00	145.246,03	143.531,92
		Reimputato	0,00	16.818,60	16.818,60	9.459,01	4.023,64	
		Fondo	0,00	7.470,73	7.470,73	-	-	
		Totale	173.710,00	18.289,33	191.999,33	154.705,04	147.555,56	

SPESA CORRENTE

T	Capitolo	RS		Iniziale	Variazioni	Assestato	Impegnato	Pagato
Centro di costo		290 Museo civico						
1	84500 Premio tesi laurea prof. Chini	290	Competenza	2.600,00	0,00	2.600,00	0,00	0,00
			Reimputato	0,00	0,00	0,00	0,00	0,00
			Fondo	0,00	0,00	0,00	-	-
			Totale	2.600,00	0,00	2.600,00	0,00	0,00
1	89500 Servizi generali Area 6^ - Personale - Retribuzioni	20	Competenza	197.400,00	0,00	197.400,00	191.993,32	191.993,32
			Reimputato	0,00	0,00	0,00	0,00	0,00
			Fondo	0,00	55,83	55,83	-	-
			Totale	197.400,00	55,83	197.455,83	191.993,32	191.993,32
1	89501 Servizi generali Area 6^ - Personale - Oneri riflessi	20	Competenza	64.080,00	0,00	64.080,00	59.104,40	58.427,19
			Reimputato	0,00	392,59	392,59	392,59	392,59
			Fondo	0,00	0,00	0,00	-	-
			Totale	64.080,00	392,59	64.472,59	59.496,99	58.819,78
1	90100 Assicurazione all risk museo	160	Competenza	15.000,00	-7.973,39	7.026,61	7.026,61	7.026,61
			Reimputato	0,00	12.017,38	12.017,38	2.675,76	2.675,76
			Fondo	0,00	1.643,04	1.643,04	-	-
			Totale	15.000,00	5.687,03	20.687,03	9.702,37	9.702,37
1	90102 Servizi telefonici - Area 6	100	Competenza	9.000,00	0,00	9.000,00	2.365,84	2.365,84
			Reimputato	0,00	0,00	0,00	0,00	0,00
			Fondo	0,00	0,00	0,00	-	-
			Totale	9.000,00	0,00	9.000,00	2.365,84	2.365,84
1	90103 Gestione fabbricati e impianti - Museo	200	Competenza	33.000,00	7.000,00	40.000,00	26.608,66	23.076,72
			Reimputato	0,00	6.268,54	6.268,54	3.246,42	252,54
			Fondo	0,00	0,00	0,00	-	-
			Totale	33.000,00	13.268,54	46.268,54	29.855,08	23.329,26

SPESA CORRENTE

T	Capitolo	RS		Iniziale	Variazioni	Assestato	Impegnato	Pagato
1	90109 Acquisti U.T. - Buoni - Museo	200	Competenza	12.000,00	0,00	12.000,00	6.143,04	5.090,30
			Reimputato	0,00	319,76	319,76	0,00	0,00
			Fondo	0,00	0,00	0,00	-	-
			Totale	12.000,00	319,76	12.319,76	6.143,04	5.090,30
1	90110 Fondo economale	140	Competenza	3.000,00	0,00	3.000,00	751,44	751,44
			Reimputato	0,00	0,00	0,00	0,00	0,00
			Fondo	0,00	0,00	0,00	-	-
			Totale	3.000,00	0,00	3.000,00	751,44	751,44
1	90190 Acquisto energia elettrica	200	Competenza	130.000,00	0,00	130.000,00	101.000,00	97.309,78
			Reimputato	0,00	728,57	728,57	0,00	0,00
			Fondo	0,00	0,00	0,00	-	-
			Totale	130.000,00	728,57	130.728,57	101.000,00	97.309,78
1	90195 Pulizia e portierato	20	Competenza	51.500,00	0,00	51.500,00	51.500,00	44.329,01
			Reimputato	0,00	0,00	0,00	0,00	0,00
			Fondo	0,00	0,00	0,00	-	-
			Totale	51.500,00	0,00	51.500,00	51.500,00	44.329,01
1	91700 Tesi di laurea su Bassano	290	Competenza	1.600,00	0,00	1.600,00	0,00	0,00
			Reimputato	0,00	1.600,00	1.600,00	1.600,00	1.600,00
			Fondo	0,00	0,00	0,00	-	-
			Totale	1.600,00	1.600,00	3.200,00	1.600,00	1.600,00
1	92600 Centro studi canoviani	290	Competenza	2.000,00	0,00	2.000,00	0,00	0,00
			Reimputato	0,00	0,00	0,00	0,00	0,00
			Fondo	0,00	0,00	0,00	-	-
			Totale	2.000,00	0,00	2.000,00	0,00	0,00
1	92601 Comitato per l'Opera Canova	290	Competenza	1.500,00	0,00	1.500,00	0,00	0,00
			Reimputato	0,00	600,00	600,00	600,00	0,00
			Fondo	0,00	0,00	0,00	-	-
			Totale	1.500,00	600,00	2.100,00	600,00	0,00

SPESA CORRENTE

T	Capitolo	RS		Iniziale	Variazioni	Assestato	Impegnato	Pagato
1	93395 Pulizia e portierato	20	Competenza	56.000,00	0,00	56.000,00	24.790,49	14.592,59
			Reimputato	0,00	10.161,65	10.161,65	0,00	0,00
			Fondo	0,00	0,00	0,00	-	-
			Totale	56.000,00	10.161,65	66.161,65	24.790,49	14.592,59
1	93500 Mutui in ammortamento - Quota interessi	130	Competenza	105.100,00	-3.865,34	101.234,66	101.234,66	101.234,66
			Reimputato	0,00	0,00	0,00	0,00	0,00
			Fondo	0,00	0,00	0,00	-	-
			Totale	105.100,00	-3.865,34	101.234,66	101.234,66	101.234,66
1	110080 Museo civico - Personale - Retribuzioni	20	Competenza	194.410,00	0,00	194.410,00	194.343,55	194.343,55
			Reimputato	0,00	1.792,46	1.792,46	1.792,46	1.792,46
			Fondo	0,00	6.531,27	6.531,27	-	-
			Totale	194.410,00	8.323,73	202.733,73	196.136,01	196.136,01
1	110081 Museo civico - Personale - Oneri riflessi	20	Competenza	61.560,00	0,00	61.560,00	60.423,63	60.136,75
			Reimputato	0,00	418,31	418,31	418,31	418,31
			Fondo	0,00	161,01	161,01	-	-
			Totale	61.560,00	579,32	62.139,32	60.841,94	60.555,06
1	110083 Museo civico - Personale - Straordinario	20	Competenza	5.200,00	-99,13	5.100,87	5.100,87	4.562,21
			Reimputato	0,00	0,00	0,00	0,00	0,00
			Fondo	0,00	-2.369,22	-2.369,22	-	-
			Totale	5.200,00	-2.468,35	2.731,65	5.100,87	4.562,21
1	110084 Museo civico - Personale - Str. Eventi eccez.	20	Competenza	500,00	0,00	500,00	242,78	242,78
			Reimputato	0,00	0,00	0,00	0,00	0,00
			Fondo	0,00	0,00	0,00	-	-
			Totale	500,00	0,00	500,00	242,78	242,78
1	110087 Museo civico - Personale - Salario accessorio	20	Competenza	26.230,00	-11.519,62	14.710,38	14.710,38	13.137,92
			Reimputato	0,00	0,00	0,00	0,00	0,00
			Fondo	0,00	-122.881,40	-122.881,40	-	-
			Totale	26.230,00	-134.401,02	-108.171,02	14.710,38	13.137,92

SPESA CORRENTE

T	Capitolo	RS		Iniziale	Variazioni	Assestato	Impegnato	Pagato
1	110233 Servizi generali Area 6^ - Personale - Straordinario	20	Competenza	2.500,00	0,00	2.500,00	2.500,00	2.384,19
			Reimputato	0,00	0,00	0,00	0,00	0,00
			Fondo	0,00	2.500,00	2.500,00	-	-
			Totale	2.500,00	2.500,00	5.000,00	2.500,00	2.384,19
1	110237 Servizi generali Area 6^ - Personale - Salario accessorio	20	Competenza	20.400,00	-10.000,00	10.400,00	8.708,89	8.708,89
			Reimputato	0,00	0,00	0,00	0,00	0,00
			Fondo	0,00	0,00	0,00	-	-
			Totale	20.400,00	-10.000,00	10.400,00	8.708,89	8.708,89
1	300112 Attività museali - Acquisti	290	Competenza	10.000,00	1.260,96	11.260,96	9.848,58	8.995,24
			Reimputato	0,00	2.657,47	2.657,47	2.278,91	2.278,91
			Fondo	0,00	0,00	0,00	-	-
			Totale	10.000,00	3.918,43	13.918,43	12.127,49	11.274,15
1	300116 Piano triennale Riccardo Caccin - Erogazione	290	Competenza	5.000,00	0,00	5.000,00	0,00	0,00
			Reimputato	0,00	0,00	0,00	0,00	0,00
			Fondo	0,00	0,00	0,00	-	-
			Totale	5.000,00	0,00	5.000,00	0,00	0,00
1	300197 Formazione Area 6	290	Competenza	1.400,00	0,00	1.400,00	485,00	485,00
			Reimputato	0,00	1.933,50	1.933,50	959,90	861,90
			Fondo	0,00	1.479,50	1.479,50	-	-
			Totale	1.400,00	3.413,00	4.813,00	1.444,90	1.346,90
1	300222 Prestazioni di servizio - Museo	290	Competenza	13.000,00	-13.000,00	0,00	0,00	0,00
			Reimputato	0,00	1.316,58	1.316,58	853,13	853,13
			Fondo	0,00	275,03	275,03	-	-
			Totale	13.000,00	-11.408,39	1.591,61	853,13	853,13
1	300224 Manifestazione San Bassiano	290	Competenza	1.400,00	0,00	1.400,00	0,00	0,00
			Reimputato	0,00	0,00	0,00	0,00	0,00
			Fondo	0,00	0,00	0,00	-	-
			Totale	1.400,00	0,00	1.400,00	0,00	0,00

SPESA CORRENTE

T	Capitolo	RS		Iniziale	Variazioni	Assestato	Impegnato	Pagato
1	300228	290	Collezioni naturalistiche - Acquisti	0,00	0,00	0,00	0,00	0,00
			Reimputato	0,00	3.395,60	3.395,60	3.195,60	3.195,60
			Fondo	0,00	0,00	0,00	-	-
			Totale	0,00	3.395,60	3.395,60	3.195,60	3.195,60
1	300229	290	Sezione naturalistica	0,00	0,00	0,00	0,00	0,00
			Reimputato	0,00	50,00	50,00	0,00	0,00
			Fondo	0,00	0,00	0,00	-	-
			Totale	0,00	50,00	50,00	0,00	0,00
1	300230	290	Sezione naturalistica	11.000,00	0,00	11.000,00	10.673,04	10.673,04
			Reimputato	0,00	1.345,20	1.345,20	1.344,99	1.344,99
			Fondo	0,00	0,00	0,00	-	-
			Totale	11.000,00	1.345,20	12.345,20	12.018,03	12.018,03
1	350010	290	Mostra '900 - prestazioni di servizio	0,00	0,00	0,00	0,00	0,00
			Reimputato	0,00	360,58	360,58	0,00	0,00
			Fondo	0,00	830,00	830,00	-	-
			Totale	0,00	1.190,58	1.190,58	0,00	0,00
1	800048	290	Sezione didattica - Pagamento guide	10.000,00	-10.000,00	0,00	0,00	0,00
			Reimputato	0,00	2.639,07	2.639,07	2.639,07	0,00
			Fondo	0,00	2.360,93	2.360,93	-	-
			Totale	10.000,00	-5.000,00	5.000,00	2.639,07	0,00
1	800054	290	Attività museali - Attività	148.180,00	-46.102,47	102.077,53	94.383,81	67.586,68
			Reimputato	0,00	71.683,65	71.683,65	71.358,75	48.981,90
			Fondo	0,00	13.992,01	13.992,01	-	-
			Totale	148.180,00	39.573,19	187.753,19	165.742,56	116.568,58
1	801017	290	Acquisto pubblicazioni e materiale vario per bookshop	8.000,00	-939,79	7.060,21	2.057,09	1.798,92
			Reimputato	0,00	2.926,98	2.926,98	1.250,00	1.250,00
			Fondo	0,00	6.000,00	6.000,00	-	-
			Totale	8.000,00	7.987,19	15.987,19	3.307,09	3.048,92

SPESA CORRENTE

T	Capitolo	RS		Iniziale	Variazioni	Assestato	Impegnato	Pagato	
1	801118 Istituto Canova - Traferimenti (ris. 907)	290	Competenza	25.000,00	-25.000,00	0,00	0,00	0,00	
			Reimputato	0,00	0,00	0,00	0,00	0,00	
			Fondo	0,00	0,00	0,00	-	-	
			Totale	25.000,00	-25.000,00	0,00	0,00	0,00	
1	802031 Inaugurazione Museo Remondini (Contributi ris. 919)	290	Competenza	0,00	0,00	0,00	0,00	0,00	
			Reimputato	0,00	0,00	0,00	0,00	0,00	
			Fondo	0,00	764,95	764,95	-	-	
			Totale	0,00	764,95	764,95	0,00	0,00	
1	950015 IRAP - Servizi generali Area 6^	20	Competenza	19.800,00	-5.525,94	14.274,06	14.274,06	14.229,74	
			Reimputato	0,00	94,71	94,71	94,71	94,71	
			Fondo	0,00	-70.394,07	-70.394,07	-	-	
			Totale	19.800,00	-75.825,30	-56.025,30	14.368,77	14.324,45	
1	950108 IRAP - Museo Civico	20	Competenza	7.000,00	0,00	7.000,00	6.544,36	6.524,48	
			Reimputato	0,00	16,82	16,82	16,82	16,82	
			Fondo	0,00	1.034,99	1.034,99	-	-	
			Totale	7.000,00	1.051,81	8.051,81	6.561,18	6.541,30	
1	980015 Acquisti vari per Area Museo	140	Competenza	3.000,00	0,00	3.000,00	0,00	0,00	
			Reimputato	0,00	900,00	900,00	900,00	900,00	
			Fondo	0,00	0,00	0,00	-	-	
			Totale	3.000,00	900,00	3.900,00	900,00	900,00	
Totale Centro di costo			290 Museo civico	Competenza	1.257.360,00	-125.764,72	1.131.595,28	996.814,50	940.006,85
				Reimputato	0,00	123.619,42	123.619,42	95.617,42	66.909,62
				Fondo	0,00	-158.016,13	-	-	
				Totale	1.257.360,00	-160.161,43	1.097.198,57	1.092.431,92	1.006.916,47
Totale Centro di responsabilità			30 AREA 3	Competenza	1.754.120,00	-149.854,05	1.604.265,95	1.428.984,02	1.364.557,64
				Reimputato	0,00	171.963,57	171.963,57	127.366,70	86.513,08
				Fondo	0,00	-145.585,24	-	-	
				Totale	1.754.120,00	-123.475,72	1.630.644,28	1.556.350,72	1.451.070,72

SPESA CORRENTE

T	Capitolo	RS		Iniziale	Variazioni	Assestato	Impegnato	Pagato
CENTRO DI RESPONSABILITA'		40 AREA 4						
Centro di costo		160 Patrimonio						
1	19107 Assicurazione infortuni vari	160	Competenza	6.000,00	0,00	6.000,00	3.155,00	3.155,00
			Reimputato	0,00	0,00	0,00	0,00	0,00
			Fondo	0,00	1.590,00	1.590,00	-	-
			Totale	6.000,00	1.590,00	7.590,00	3.155,00	3.155,00
1	33500 Mutui in ammortamento - Quota interessi	130	Competenza	140.000,00	-4.748,29	135.251,71	135.251,69	135.251,69
			Reimputato	0,00	0,00	0,00	0,00	0,00
			Fondo	0,00	0,00	0,00	-	-
			Totale	140.000,00	-4.748,29	135.251,71	135.251,69	135.251,69
1	44191 Acqua	260	Competenza	6.000,00	0,00	6.000,00	3.949,31	3.949,31
			Reimputato	0,00	0,00	0,00	0,00	0,00
			Fondo	0,00	0,00	0,00	-	-
			Totale	6.000,00	0,00	6.000,00	3.949,31	3.949,31
1	100006 Formazione	160	Competenza	2.800,00	0,00	2.800,00	344,00	120,00
			Reimputato	0,00	0,00	0,00	0,00	0,00
			Fondo	0,00	0,00	0,00	-	-
			Totale	2.800,00	0,00	2.800,00	344,00	120,00
1	100065 Manutenzione alloggi edilizia residenziale ex Stato	200	Competenza	0,00	0,00	0,00	0,00	0,00
			Reimputato	0,00	38.326,20	38.326,20	0,00	0,00
			Fondo	0,00	0,00	0,00	-	-
			Totale	0,00	38.326,20	38.326,20	0,00	0,00
1	110040 Patrimonio - Personale - Retribuzioni	20	Competenza	58.560,00	1.000,00	59.560,00	59.560,00	59.560,00
			Reimputato	0,00	836,66	836,66	836,66	836,66
			Fondo	0,00	296,98	296,98	-	-
			Totale	58.560,00	2.133,64	60.693,64	60.396,66	60.396,66

SPESA CORRENTE

T	Capitolo	RS		Iniziale	Variazioni	Assestato	Impegnato	Pagato
1	110041 Patrimonio - Personale - Oneri riflessi	20	Competenza	17.740,00	0,00	17.740,00	17.644,10	17.629,46
			Reimputato	0,00	0,00	0,00	0,00	0,00
			Fondo	0,00	0,00	0,00	-	-
			Totale	17.740,00	0,00	17.740,00	17.644,10	17.629,46
1	110043 Patrimonio - Personale - Straordinario	20	Competenza	800,00	-387,41	412,59	412,59	412,59
			Reimputato	0,00	0,00	0,00	0,00	0,00
			Fondo	0,00	516,21	516,21	-	-
			Totale	800,00	128,80	928,80	412,59	412,59
1	110047 Patrimonio - Personale - Salario accessorio	20	Competenza	7.130,00	0,00	7.130,00	6.455,15	6.455,15
			Reimputato	0,00	0,00	0,00	0,00	0,00
			Fondo	0,00	0,00	0,00	-	-
			Totale	7.130,00	0,00	7.130,00	6.455,15	6.455,15
1	110426 Rimborso occupazione suolo pubblico	160	Competenza	2.000,00	0,00	2.000,00	869,83	869,83
			Reimputato	0,00	0,00	0,00	0,00	0,00
			Fondo	0,00	-202.824,06	-202.824,06	-	-
			Totale	2.000,00	-202.824,06	-200.824,06	869,83	869,83
1	120003 Spese legali unità progetto Patrimonio	160	Competenza	5.000,00	-5.000,00	0,00	0,00	0,00
			Reimputato	0,00	1.600,51	1.600,51	0,00	0,00
			Fondo	0,00	7.638,26	7.638,26	-	-
			Totale	5.000,00	4.238,77	9.238,77	0,00	0,00
1	300121 Patrimonio - Acquisti	160	Competenza	1.000,00	-1.000,00	0,00	0,00	0,00
			Reimputato	0,00	0,00	0,00	0,00	0,00
			Fondo	0,00	0,00	0,00	-	-
			Totale	1.000,00	-1.000,00	0,00	0,00	0,00
1	300122 Patrimonio - Prestazioni di servizio	160	Competenza	2.000,00	-2.000,00	0,00	0,00	0,00
			Reimputato	0,00	879,14	879,14	879,14	879,14
			Fondo	0,00	0,00	0,00	-	-
			Totale	2.000,00	-1.120,86	879,14	879,14	879,14

SPESA CORRENTE

T	Capitolo	RS		Iniziale	Variazioni	Assestato	Impegnato	Pagato
1	490160 Quartiere Margnan - Locazione locali sede	160	Competenza	10.500,00	0,00	10.500,00	10.490,40	10.490,40
			Reimputato	0,00	0,00	0,00	0,00	0,00
			Fondo	0,00	0,00	0,00	-	-
			Totale	10.500,00	0,00	10.500,00	10.490,40	10.490,40
1	490162 Utilizzo introiti da beni di uso civico	160	Competenza	0,00	0,00	0,00	0,00	0,00
			Reimputato	0,00	3.286,68	3.286,68	3.286,68	3.286,68
			Fondo	0,00	713,32	713,32	-	-
			Totale	0,00	4.000,00	4.000,00	3.286,68	3.286,68
1	801045 Locazione locali per Lega italiana contro i tumori	160	Competenza	5.000,00	-5.000,00	0,00	0,00	0,00
			Reimputato	0,00	0,00	0,00	0,00	0,00
			Fondo	0,00	0,00	0,00	-	-
			Totale	5.000,00	-5.000,00	0,00	0,00	0,00
1	950104 IRAP - Patrimonio	20	Competenza	5.600,00	0,00	5.600,00	5.549,56	5.544,34
			Reimputato	0,00	77,65	77,65	77,65	77,65
			Fondo	0,00	222,74	222,74	-	-
			Totale	5.600,00	300,39	5.900,39	5.627,21	5.621,99
Totale Centro di costo		160 Patrimonio	Competenza	270.130,00	-17.135,70	252.994,30	243.681,63	243.437,77
			Reimputato	0,00	45.006,84	45.006,84	5.080,13	5.080,13
			Fondo	0,00	-191.846,55	-191.846,55	-	-
			Totale	270.130,00	-163.975,41	106.154,59	248.761,76	248.517,90
Centro di costo		180 Uffici giudiziari						
1	42000 Fitto locali per uffici Giudici di Pace	10	Competenza	105.250,00	-1.000,00	104.250,00	98.039,86	98.039,86
			Reimputato	0,00	62,29	62,29	0,00	0,00
			Fondo	0,00	0,00	0,00	-	-
			Totale	105.250,00	-937,71	104.312,29	98.039,86	98.039,86

SPESA CORRENTE

T	Capitolo	RS		Iniziale	Variazioni	Assestato	Impegnato	Pagato
1	42001 Servizi telefonici - Uffici giudiziari	100	Competenza	35.000,00	0,00	35.000,00	7.729,14	7.729,14
			Reimputato	0,00	0,00	0,00	0,00	0,00
			Fondo	0,00	0,00	0,00	-	-
			Totale	35.000,00	0,00	35.000,00	7.729,14	7.729,14
1	42095 Pulizia e portierato	20	Competenza	16.000,00	0,00	16.000,00	16.000,00	16.000,00
			Reimputato	0,00	0,00	0,00	0,00	0,00
			Fondo	0,00	0,00	0,00	-	-
			Totale	16.000,00	0,00	16.000,00	16.000,00	16.000,00
1	44101 Tribunale e Procura - Fitto ufficio intercettazioni	10	Competenza	10.000,00	0,00	10.000,00	8.044,12	8.044,12
			Reimputato	0,00	0,00	0,00	0,00	0,00
			Fondo	0,00	0,00	0,00	-	-
			Totale	10.000,00	0,00	10.000,00	8.044,12	8.044,12
1	44106 Spese condominiali	10	Competenza	0,00	0,00	0,00	0,00	0,00
			Reimputato	0,00	1.973,00	1.973,00	0,00	0,00
			Fondo	0,00	0,00	0,00	-	-
			Totale	0,00	1.973,00	1.973,00	0,00	0,00
1	44190 Acquisto energia elettrica	180	Competenza	59.000,00	-20.000,00	39.000,00	18.300,00	17.969,13
			Reimputato	0,00	4.739,66	4.739,66	0,00	0,00
			Fondo	0,00	0,00	0,00	-	-
			Totale	59.000,00	-15.260,34	43.739,66	18.300,00	17.969,13
1	44192 Acquisto combustibile per riscaldamento	180	Competenza	30.000,00	20.000,00	50.000,00	50.000,00	46.773,49
			Reimputato	0,00	1.120,35	1.120,35	1.120,35	1.120,35
			Fondo	0,00	0,00	0,00	-	-
			Totale	30.000,00	21.120,35	51.120,35	51.120,35	47.893,84
1	44195 Pulizia e portierato	20	Competenza	80.000,00	0,00	80.000,00	52.973,60	47.225,80
			Reimputato	0,00	0,00	0,00	0,00	0,00
			Fondo	0,00	0,00	0,00	-	-
			Totale	80.000,00	0,00	80.000,00	52.973,60	47.225,80

SPESA CORRENTE

T	Capitolo	RS		Iniziale	Variazioni	Assestato	Impegnato	Pagato
1	110050	20	Uffici giudiziari - Personale - Retribuzioni	0,00	0,00	0,00	0,00	0,00
			Competenza	0,00	0,00	0,00	0,00	0,00
			Reimputato	0,00	0,00	0,00	0,00	0,00
			Fondo	0,00	443,16	443,16	-	-
			Totale	0,00	443,16	443,16	0,00	0,00
1	801014	180	Uffici Giudiziari - Gestione fabbricati ed impianti	0,00	0,00	0,00	0,00	0,00
			Competenza	0,00	0,00	0,00	0,00	0,00
			Reimputato	0,00	0,00	0,00	0,00	0,00
			Fondo	0,00	-8.100,00	-8.100,00	-	-
			Totale	0,00	-8.100,00	-8.100,00	0,00	0,00
1	801028	100	Servizi telefonici - Manutenzione impianti	1.000,00	-1.000,00	0,00	0,00	0,00
			Competenza	1.000,00	-1.000,00	0,00	0,00	0,00
			Reimputato	0,00	0,00	0,00	0,00	0,00
			Fondo	0,00	0,00	0,00	-	-
			Totale	1.000,00	-1.000,00	0,00	0,00	0,00
1	802014	180	Uffici giudiziari - gestione fabbricati	60.000,00	0,00	60.000,00	58.206,58	38.767,61
			Competenza	60.000,00	0,00	60.000,00	58.206,58	38.767,61
			Reimputato	0,00	3,38	3,38	0,00	0,00
			Fondo	0,00	0,00	0,00	-	-
			Totale	60.000,00	3,38	60.003,38	58.206,58	38.767,61
1	950105	20	IRAP - Uffici Giudiziari	0,00	0,00	0,00	0,00	0,00
			Competenza	0,00	0,00	0,00	0,00	0,00
			Reimputato	0,00	0,00	0,00	0,00	0,00
			Fondo	0,00	123,95	123,95	-	-
			Totale	0,00	123,95	123,95	0,00	0,00
1	980010	140	Acquisti vari uffici giudiziari	1.000,00	0,00	1.000,00	0,00	0,00
			Competenza	1.000,00	0,00	1.000,00	0,00	0,00
			Reimputato	0,00	0,00	0,00	0,00	0,00
			Fondo	0,00	0,00	0,00	-	-
			Totale	1.000,00	0,00	1.000,00	0,00	0,00
Totale Centro di costo			180 Uffici giudiziari	397.250,00	-2.000,00	395.250,00	309.293,30	280.549,15
			Competenza	397.250,00	-2.000,00	395.250,00	309.293,30	280.549,15
			Reimputato	0,00	7.898,68	7.898,68	1.120,35	1.120,35
			Fondo	0,00	-7.532,89	-7.532,89	-	-
			Totale	397.250,00	-1.634,21	395.615,79	310.413,65	281.669,50

SPESA CORRENTE

T	Capitolo	RS		Iniziale	Variazioni	Assestato	Impegnato	Pagato	
Centro di costo		190 Cimiteri							
1	110273	Cimiteri - Personale - Straordinario	20	Competenza	6.500,00	-41,65	6.458,35	1.124,29	898,07
				Reimputato	0,00	0,00	0,00	0,00	0,00
				Fondo	0,00	-26.174,01	-26.174,01	-	-
				Totale	6.500,00	-26.215,66	-19.715,66	1.124,29	898,07
1	110277	Cimiteri - Personale - Salario accessorio	20	Competenza	5.300,00	0,00	5.300,00	3.502,80	3.502,80
				Reimputato	0,00	0,00	0,00	0,00	0,00
				Fondo	0,00	0,00	0,00	-	-
				Totale	5.300,00	0,00	5.300,00	3.502,80	3.502,80
1	171500	Cimiteri - Personale - Retribuzioni	20	Competenza	81.000,00	0,00	81.000,00	81.000,00	81.000,00
				Reimputato	0,00	0,00	0,00	0,00	0,00
				Fondo	0,00	1.963,58	1.963,58	-	-
				Totale	81.000,00	1.963,58	82.963,58	81.000,00	81.000,00
1	171501	Cimiteri - Personale - Oneri riflessi	20	Competenza	24.890,00	0,00	24.890,00	24.890,00	24.890,00
				Reimputato	0,00	0,00	0,00	0,00	0,00
				Fondo	0,00	0,00	0,00	-	-
				Totale	24.890,00	0,00	24.890,00	24.890,00	24.890,00
1	173101	Cimiteri - Acquisto beni	190	Competenza	10.000,00	12.000,00	22.000,00	13.419,92	9.769,04
				Reimputato	0,00	0,00	0,00	0,00	0,00
				Fondo	0,00	645,19	645,19	-	-
				Totale	10.000,00	12.645,19	22.645,19	13.419,92	9.769,04
1	173190	Acquisto energia elettrica	200	Competenza	6.000,00	0,00	6.000,00	3.945,96	3.435,52
				Reimputato	0,00	0,00	0,00	0,00	0,00
				Fondo	0,00	0,00	0,00	-	-
				Totale	6.000,00	0,00	6.000,00	3.945,96	3.435,52

SPESA CORRENTE

T	Capitolo	RS		Iniziale	Variazioni	Assestato	Impegnato	Pagato	
1	490172 Cimitero Angarano - Utilizzo risarcimento tombe	190	Competenza	0,00	0,00	0,00	0,00	0,00	
			Reimputato	0,00	0,00	0,00	0,00	0,00	
			Fondo	0,00	-724,89	-724,89	-	-	
			Totale	0,00	-724,89	-724,89	0,00	0,00	
1	802010 Cimiteri -prestazioni di servizio	190	Competenza	60.000,00	85.000,00	145.000,00	64.835,56	64.834,13	
			Reimputato	0,00	1.109,30	1.109,30	0,00	0,00	
			Fondo	0,00	21.961,33	21.961,33	-	-	
			Totale	60.000,00	108.070,63	168.070,63	64.835,56	64.834,13	
1	802011 Acqua per cimiteri	260	Competenza	5.000,00	0,00	5.000,00	4.340,77	4.340,77	
			Reimputato	0,00	967,64	967,64	658,79	658,79	
			Fondo	0,00	0,00	0,00	-	-	
			Totale	5.000,00	967,64	5.967,64	4.999,56	4.999,56	
1	950019 IRAP - Cimiteri	20	Competenza	7.150,00	0,00	7.150,00	7.150,00	7.150,00	
			Reimputato	0,00	19,97	19,97	19,97	19,97	
			Fondo	0,00	515,71	515,71	-	-	
			Totale	7.150,00	535,68	7.685,68	7.169,97	7.169,97	
Totale Centro di costo			190 Cimiteri	Competenza	205.840,00	96.958,35	302.798,35	204.209,30	199.820,33
				Reimputato	0,00	2.096,91	2.096,91	678,76	678,76
				Fondo	0,00	-1.813,09	-	-	-
				Totale	205.840,00	97.242,17	303.082,17	204.888,06	200.499,09
Centro di costo			200 Fabbricati comunali e impianti						
1	21107 Gestione fabbricati e impianti - Ufficio tecnico	200	Competenza	20.000,00	0,00	20.000,00	17.105,66	16.880,76	
			Reimputato	0,00	45,00	45,00	0,00	0,00	
			Fondo	0,00	1.155,00	1.155,00	-	-	
			Totale	20.000,00	1.200,00	21.200,00	17.105,66	16.880,76	

SPESA CORRENTE

T	Capitolo	RS		Iniziale	Variazioni	Assestato	Impegnato	Pagato
1	28400 Fabbricati comunali e impianti - Personale - Retribuzioni	20	Competenza	548.520,00	2.000,00	550.520,00	547.994,91	547.994,91
			Reimputato	0,00	2.129,92	2.129,92	2.129,92	2.129,92
			Fondo	0,00	39.037,21	39.037,21	-	-
			Totale	548.520,00	43.167,13	591.687,13	550.124,83	550.124,83
1	28401 Fabbricati comunali e impianti - Personale - Oneri riflessi	20	Competenza	181.550,00	-5.000,00	176.550,00	176.250,40	175.247,25
			Reimputato	0,00	0,00	0,00	0,00	0,00
			Fondo	0,00	1.665,68	1.665,68	-	-
			Totale	181.550,00	-3.334,32	178.215,68	176.250,40	175.247,25
1	29100 Assicurazione incendio fabbricati	160	Competenza	36.000,00	20.000,00	56.000,00	55.299,00	55.299,00
			Reimputato	0,00	0,00	0,00	0,00	0,00
			Fondo	0,00	0,00	0,00	-	-
			Totale	36.000,00	20.000,00	56.000,00	55.299,00	55.299,00
1	110193 Fabbricati comunali e impianti - Personale - Straordinario	20	Competenza	2.500,00	0,00	2.500,00	2.500,00	2.100,67
			Reimputato	0,00	0,00	0,00	0,00	0,00
			Fondo	0,00	0,00	0,00	-	-
			Totale	2.500,00	0,00	2.500,00	2.500,00	2.100,67
1	110194 Fabbricati comunali e impianti - Personale - Str. Ev. eccez.	20	Competenza	4.000,00	-964,48	3.035,52	3.035,52	1.552,34
			Reimputato	0,00	0,00	0,00	0,00	0,00
			Fondo	0,00	-706,51	-706,51	-	-
			Totale	4.000,00	-1.670,99	2.329,01	3.035,52	1.552,34
1	110197 Fabbricati comunali e impianti - Personale - Salario accessorio	20	Competenza	77.150,00	-24.068,20	53.081,80	53.081,80	49.300,64
			Reimputato	0,00	0,00	0,00	0,00	0,00
			Fondo	0,00	-1.515,03	-1.515,03	-	-
			Totale	77.150,00	-25.583,23	51.566,77	53.081,80	49.300,64
1	290000 Gestione fabbricati e impianti vari	200	Competenza	38.000,00	6.000,00	44.000,00	28.474,38	18.180,11
			Reimputato	0,00	8.122,28	8.122,28	5.224,61	4.072,93
			Fondo	0,00	4.604,46	4.604,46	-	-
			Totale	38.000,00	18.726,74	56.726,74	33.698,99	22.253,04

SPESA CORRENTE

T	Capitolo	RS		Iniziale	Variazioni	Assestato	Impegnato	Pagato	
1	290001	140	Competenza	4.000,00	0,00	4.000,00	1.399,71	982,71	
			Reimputato	0,00	3.917,00	3.917,00	3.916,26	3.916,26	
			Fondo	0,00	0,00	0,00	-	-	
			Totale	4.000,00	3.917,00	7.917,00	5.315,97	4.898,97	
1	290006	200	Competenza	50.000,00	16.000,00	66.000,00	57.598,21	43.300,99	
			Reimputato	0,00	1.940,48	1.940,48	0,00	0,00	
			Fondo	0,00	0,00	0,00	-	-	
			Totale	50.000,00	17.940,48	67.940,48	57.598,21	43.300,99	
1	950009	20	Competenza	48.300,00	-2.000,00	46.300,00	46.183,67	45.860,32	
			Reimputato	0,00	429,29	429,29	429,29	429,29	
			Fondo	0,00	904,43	904,43	-	-	
			Totale	48.300,00	-666,28	47.633,72	46.612,96	46.289,61	
1	980022	140	Competenza	8.000,00	0,00	8.000,00	0,00	0,00	
			Reimputato	0,00	0,00	0,00	0,00	0,00	
			Fondo	0,00	0,00	0,00	-	-	
			Totale	8.000,00	0,00	8.000,00	0,00	0,00	
Totale Centro di costo			200 Fabbricati comunali e impianti	Competenza	1.018.020,00	11.967,32	1.029.987,32	988.923,26	956.699,70
				Reimputato	0,00	16.583,97	16.583,97	11.700,08	10.548,40
				Fondo	0,00	45.145,24	-	-	
				Totale	1.018.020,00	73.696,53	1.091.716,53	1.000.623,34	967.248,10
Centro di costo			210 Verde pubblico						
1	200100	210	Competenza	600.000,00	8.000,00	608.000,00	574.799,19	562.866,90	
			Reimputato	0,00	15.862,16	15.862,16	4.000,00	0,00	
			Fondo	0,00	0,00	0,00	-	-	
			Totale	600.000,00	23.862,16	623.862,16	578.799,19	562.866,90	

SPESA CORRENTE

T	Capitolo	RS		Iniziale	Variazioni	Assestato	Impegnato	Pagato
1	200104 Beni per quartieri	210	Competenza	2.000,00	0,00	2.000,00	1.942,20	1.715,60
			Reimputato	0,00	0,00	0,00	0,00	0,00
			Fondo	0,00	0,00	0,00	-	-
			Totale	2.000,00	0,00	2.000,00	1.942,20	1.715,60
1	200190 Acquisto energia elettrica	210	Competenza	11.000,00	0,00	11.000,00	9.429,53	8.888,78
			Reimputato	0,00	0,00	0,00	0,00	0,00
			Fondo	0,00	0,00	0,00	-	-
			Totale	11.000,00	0,00	11.000,00	9.429,53	8.888,78
1	200191 Acqua verde pubblico	210	Competenza	40.000,00	10.000,00	50.000,00	46.711,57	46.711,57
			Reimputato	0,00	0,00	0,00	0,00	0,00
			Fondo	0,00	0,00	0,00	-	-
			Totale	40.000,00	10.000,00	50.000,00	46.711,57	46.711,57
Totale Centro di costo		210 Verde pubblico	Competenza	653.000,00	18.000,00	671.000,00	632.882,49	620.182,85
			Reimputato	0,00	15.862,16	15.862,16	4.000,00	0,00
			Fondo	0,00	0,00	0,00	-	-
			Totale	653.000,00	33.862,16	686.862,16	636.882,49	620.182,85
Centro di costo		220 Programmazione opere pubbli						
1	21000 Sp.tecniche: Progett./D.L./Collaudi	220	Competenza	0,00	0,00	0,00	0,00	0,00
			Reimputato	0,00	762,00	762,00	0,00	0,00
			Fondo	0,00	0,00	0,00	-	-
			Totale	0,00	762,00	762,00	0,00	0,00
1	110090 Programmazione opere pubbliche - Personale - Retribuzioni	20	Competenza	166.860,00	-20.000,00	146.860,00	143.882,23	143.882,23
			Reimputato	0,00	0,00	0,00	0,00	0,00
			Fondo	0,00	2.502,75	2.502,75	-	-
			Totale	166.860,00	-17.497,25	149.362,75	143.882,23	143.882,23

SPESA CORRENTE

T	Capitolo	RS		Iniziale	Variazioni	Assestato	Impegnato	Pagato
1	110091	20	Competenza	52.900,00	-6.000,00	46.900,00	46.859,83	46.687,41
			Reimputato	0,00	0,00	0,00	0,00	0,00
			Fondo	0,00	0,00	0,00	-	-
			Totale	52.900,00	-6.000,00	46.900,00	46.859,83	46.687,41
1	110093	20	Competenza	1.500,00	-593,42	906,58	906,58	505,25
			Reimputato	0,00	0,00	0,00	0,00	0,00
			Fondo	0,00	-305,12	-305,12	-	-
			Totale	1.500,00	-898,54	601,46	906,58	505,25
1	110094	20	Competenza	5.000,00	-3.035,36	1.964,64	1.964,64	1.726,60
			Reimputato	0,00	0,00	0,00	0,00	0,00
			Fondo	0,00	-6.344,14	-6.344,14	-	-
			Totale	5.000,00	-9.379,50	-4.379,50	1.964,64	1.726,60
1	110097	20	Competenza	16.550,00	-2.000,00	14.550,00	14.550,00	14.550,00
			Reimputato	0,00	0,00	0,00	0,00	0,00
			Fondo	0,00	0,00	0,00	-	-
			Totale	16.550,00	-2.000,00	14.550,00	14.550,00	14.550,00
1	120004	220	Competenza	5.000,00	20.984,96	25.984,96	3.172,00	3.172,00
			Reimputato	0,00	4.682,90	4.682,90	4.188,08	4.188,08
			Fondo	0,00	24.860,18	24.860,18	-	-
			Totale	5.000,00	50.528,04	55.528,04	7.360,08	7.360,08
1	950115	20	Competenza	16.750,00	-2.500,00	14.250,00	14.250,00	13.878,26
			Reimputato	0,00	109,98	109,98	109,98	109,98
			Fondo	0,00	695,69	695,69	-	-
			Totale	16.750,00	-1.694,33	15.055,67	14.359,98	13.988,24
Totale Centro di costo		220 Programmazione opere pubbli.	Competenza	264.560,00	-13.143,82	251.416,18	225.585,28	224.401,75
			Reimputato	0,00	5.554,88	5.554,88	4.298,06	4.298,06
			Fondo	0,00	21.409,36	21.409,36	-	-
			Totale	264.560,00	13.820,42	278.380,42	229.883,34	228.699,81

SPESA CORRENTE

T	Capitolo	RS		Iniziale	Variazioni	Assestato	Impegnato	Pagato
Centro di costo		230 Viabilità, parcheggio e illumin						
1	110160	20	Competenza	42.780,00	0,00	42.780,00	42.780,00	42.780,00
			Reimputato	0,00	0,00	0,00	0,00	0,00
			Fondo	0,00	106,03	106,03	-	-
			Totale	42.780,00	106,03	42.886,03	42.780,00	42.780,00
1	110161	20	Competenza	14.580,00	500,00	15.080,00	15.078,24	14.958,53
			Reimputato	0,00	0,00	0,00	0,00	0,00
			Fondo	0,00	0,00	0,00	-	-
			Totale	14.580,00	500,00	15.080,00	15.078,24	14.958,53
1	110313	20	Competenza	5.000,00	0,00	5.000,00	5.000,00	4.293,62
			Reimputato	0,00	0,00	0,00	0,00	0,00
			Fondo	0,00	2.204,06	2.204,06	-	-
			Totale	5.000,00	2.204,06	7.204,06	5.000,00	4.293,62
1	110314	20	Competenza	5.000,00	-3.458,80	1.541,20	1.541,20	1.541,20
			Reimputato	0,00	0,00	0,00	0,00	0,00
			Fondo	0,00	3.458,80	3.458,80	-	-
			Totale	5.000,00	0,00	5.000,00	1.541,20	1.541,20
1	110317	20	Competenza	43.300,00	-14.772,38	28.527,62	28.527,62	26.642,42
			Reimputato	0,00	0,00	0,00	0,00	0,00
			Fondo	0,00	2.772,38	2.772,38	-	-
			Totale	43.300,00	-12.000,00	31.300,00	28.527,62	26.642,42
1	110363	20	Competenza	1.500,00	-103,15	1.396,85	1.164,07	802,57
			Reimputato	0,00	0,00	0,00	0,00	0,00
			Fondo	0,00	1.077,47	1.077,47	-	-
			Totale	1.500,00	974,32	2.474,32	1.164,07	802,57

SPESA CORRENTE

T	Capitolo	RS		Iniziale	Variazioni	Assestato	Impegnato	Pagato
1	110364 Illuminazione pubblica - Personale - Str. Ev. eccez.	20	Competenza	2.000,00	-974,94	1.025,06	628,67	628,67
			Reimputato	0,00	0,00	0,00	0,00	0,00
			Fondo	0,00	974,94	974,94	-	-
			Totale	2.000,00	0,00	2.000,00	628,67	628,67
1	110367 Illuminazione pubblica - Personale - Salario accessorio	20	Competenza	6.400,00	-376,14	6.023,86	6.023,86	5.727,53
			Reimputato	0,00	0,00	0,00	0,00	0,00
			Fondo	0,00	376,14	376,14	-	-
			Totale	6.400,00	0,00	6.400,00	6.023,86	5.727,53
1	231400 Viabilità - Personale - Retribuzioni	20	Competenza	311.700,00	0,00	311.700,00	310.768,70	310.768,70
			Reimputato	0,00	0,00	0,00	0,00	0,00
			Fondo	0,00	24.518,30	24.518,30	-	-
			Totale	311.700,00	24.518,30	336.218,30	310.768,70	310.768,70
1	231401 Viabilità - Personale - Oneri riflessi	20	Competenza	103.300,00	0,00	103.300,00	101.467,18	100.702,96
			Reimputato	0,00	0,00	0,00	0,00	0,00
			Fondo	0,00	0,00	0,00	-	-
			Totale	103.300,00	0,00	103.300,00	101.467,18	100.702,96
1	232100 Viabilità - materiali di consumo	230	Competenza	120.000,00	5.000,00	125.000,00	83.924,08	64.616,14
			Reimputato	0,00	10.528,40	10.528,40	3.071,35	3.071,35
			Fondo	0,00	598,98	598,98	-	-
			Totale	120.000,00	16.127,38	136.127,38	86.995,43	67.687,49
1	232101 Viabilità - Prestazioni di servizi	230	Competenza	380.000,00	75.000,00	455.000,00	436.785,18	379.561,65
			Reimputato	0,00	12.377,35	12.377,35	8.382,48	8.382,48
			Fondo	0,00	96.262,94	96.262,94	-	-
			Totale	380.000,00	183.640,29	563.640,29	445.167,66	387.944,13
1	232106 Canoni e tasse diverse	230	Competenza	15.000,00	10.000,00	25.000,00	22.587,79	21.927,79
			Reimputato	0,00	10.200,00	10.200,00	10.200,00	10.200,00
			Fondo	0,00	-100,76	-100,76	-	-
			Totale	15.000,00	20.099,24	35.099,24	32.787,79	32.127,79

SPESA CORRENTE

T	Capitolo	RS		Iniziale	Variazioni	Assestato	Impegnato	Pagato
1	234500 Fitto parcheggio	230	Competenza	55.000,00	0,00	55.000,00	39.035,80	34.887,80
			Reimputato	0,00	0,00	0,00	0,00	0,00
			Fondo	0,00	0,00	0,00	-	-
			Totale	55.000,00	0,00	55.000,00	39.035,80	34.887,80
1	238300 Illuminaz. pubb. - Materiali di consumo	230	Competenza	20.000,00	0,00	20.000,00	7.571,19	6.979,69
			Reimputato	0,00	0,00	0,00	0,00	0,00
			Fondo	0,00	0,00	0,00	-	-
			Totale	20.000,00	0,00	20.000,00	7.571,19	6.979,69
1	238301 Illuminaz. pubb. - Prestazioni di servizi	230	Competenza	5.000,00	0,00	5.000,00	65,60	65,60
			Reimputato	0,00	0,00	0,00	0,00	0,00
			Fondo	0,00	0,00	0,00	-	-
			Totale	5.000,00	0,00	5.000,00	65,60	65,60
1	238390 Acquisto energia elettrica	200	Competenza	650.000,00	-66.323,51	583.676,49	548.057,30	491.702,50
			Reimputato	0,00	948,99	948,99	942,82	942,82
			Fondo	0,00	0,00	0,00	-	-
			Totale	650.000,00	-65.374,52	584.625,48	549.000,12	492.645,32
1	238500 Mutui in ammortamento - Quota interessi	130	Competenza	657.900,00	-27.751,69	630.148,31	630.148,24	630.148,24
			Reimputato	0,00	0,00	0,00	0,00	0,00
			Fondo	0,00	0,00	0,00	-	-
			Totale	657.900,00	-27.751,69	630.148,31	630.148,24	630.148,24
1	950024 IRAP - Viabilità	20	Competenza	29.800,00	-200,00	29.600,00	29.398,71	29.125,78
			Reimputato	0,00	72,26	72,26	72,26	72,26
			Fondo	0,00	537,03	537,03	-	-
			Totale	29.800,00	409,29	30.209,29	29.470,97	29.198,04
1	950117 IRAP - Illuminazione pubblica	20	Competenza	5.100,00	-500,00	4.600,00	4.278,93	4.231,53
			Reimputato	0,00	10,51	10,51	10,51	10,51
			Fondo	0,00	94,11	94,11	-	-
			Totale	5.100,00	-395,38	4.704,62	4.289,44	4.242,04

SPESA CORRENTE

T	Capitolo	RS		Iniziale	Variazioni	Assestato	Impegnato	Pagato	
1	980012	140	Competenza	1.000,00	0,00	1.000,00	0,00	0,00	
			Reimputato	0,00	300,00	300,00	300,00	300,00	
			Fondo	0,00	0,00	0,00	-	-	
			Totale	1.000,00	300,00	1.300,00	300,00	300,00	
1	999999	230	Competenza	20.000,00	0,00	20.000,00	15.517,52	13.918,27	
			Reimputato	0,00	0,00	0,00	0,00	0,00	
			Fondo	0,00	0,00	0,00	-	-	
			Totale	20.000,00	0,00	20.000,00	15.517,52	13.918,27	
Totale Centro di costo			230 Viabilità, parcheggio e illumin	Competenza	2.494.360,00	-23.960,61	2.470.399,39	2.330.349,88	2.186.011,19
				Reimputato	0,00	34.437,51	34.437,51	22.979,42	22.979,42
				Fondo	0,00	132.880,42	132.880,42	-	-
				Totale	2.494.360,00	143.357,32	2.637.717,32	2.353.329,30	2.208.990,61
Centro di costo			250 Trasporto pubblico						
1	242000	250	Competenza	1.230.000,00	-200.000,00	1.030.000,00	719.076,69	0,00	
			Reimputato	0,00	469.834,44	469.834,44	469.834,44	2.413,64	
			Fondo	0,00	-10.226,61	-10.226,61	-	-	
			Totale	1.230.000,00	259.607,83	1.489.607,83	1.188.911,13	2.413,64	
1	245000	130	Competenza	8.600,00	-3.473,50	5.126,50	5.126,50	5.126,50	
			Reimputato	0,00	0,00	0,00	0,00	0,00	
			Fondo	0,00	0,00	0,00	-	-	
			Totale	8.600,00	-3.473,50	5.126,50	5.126,50	5.126,50	
Totale Centro di costo			250 Trasporto pubblico	Competenza	1.238.600,00	-203.473,50	1.035.126,50	724.203,19	5.126,50
				Reimputato	0,00	469.834,44	469.834,44	469.834,44	2.413,64
				Fondo	0,00	-10.226,61	-10.226,61	-	-
				Totale	1.238.600,00	256.134,33	1.494.734,33	1.194.037,63	7.540,14
Centro di costo			260 Servizi generali Area Lavori P						

SPESA CORRENTE

T	Capitolo	RS		Iniziale	Variazioni	Assestato	Impegnato	Pagato
1	20500 Servizi generali Area 4^ - Personale - Retribuzioni	20	Competenza	295.000,00	-2.000,00	293.000,00	287.740,07	287.740,07
			Reimputato	0,00	2.316,60	2.316,60	2.316,60	2.316,60
			Fondo	0,00	15.981,78	15.981,78	-	-
			Totale	295.000,00	16.298,38	311.298,38	290.056,67	290.056,67
1	20501 Servizi generali Area 4^ - Personale - Oneri riflessi	20	Competenza	90.920,00	2.500,00	93.420,00	86.135,65	83.655,59
			Reimputato	0,00	167,31	167,31	0,00	0,00
			Fondo	0,00	2.567,31	2.567,31	-	-
			Totale	90.920,00	5.234,62	96.154,62	86.135,65	83.655,59
1	21100 Servizi telefonici - Area 4	100	Competenza	9.000,00	0,00	9.000,00	8.660,55	8.660,55
			Reimputato	0,00	0,00	0,00	0,00	0,00
			Fondo	0,00	0,00	0,00	-	-
			Totale	9.000,00	0,00	9.000,00	8.660,55	8.660,55
1	21103 Acquisti U.T. - Buoni	200	Competenza	1.000,00	0,00	1.000,00	17,10	17,10
			Reimputato	0,00	0,00	0,00	0,00	0,00
			Fondo	0,00	0,00	0,00	-	-
			Totale	1.000,00	0,00	1.000,00	17,10	17,10
1	21104 Fondo economale - Area 4 - Servizi tecnici	140	Competenza	2.500,00	0,00	2.500,00	857,06	857,06
			Reimputato	0,00	0,00	0,00	0,00	0,00
			Fondo	0,00	0,00	0,00	-	-
			Totale	2.500,00	0,00	2.500,00	857,06	857,06
1	21190 Acquisto energia elettrica	200	Competenza	15.000,00	0,00	15.000,00	10.724,55	9.972,42
			Reimputato	0,00	0,00	0,00	0,00	0,00
			Fondo	0,00	0,00	0,00	-	-
			Totale	15.000,00	0,00	15.000,00	10.724,55	9.972,42
1	21192 Acquisto combustibile per riscaldamento	200	Competenza	7.000,00	0,00	7.000,00	4.847,48	3.927,00
			Reimputato	0,00	465,88	465,88	465,88	465,88
			Fondo	0,00	0,00	0,00	-	-
			Totale	7.000,00	465,88	7.465,88	5.313,36	4.392,88

SPESA CORRENTE

T	Capitolo	RS		Iniziale	Variazioni	Assestato	Impegnato	Pagato
1	21195 Pulizia e portierato	20	Competenza	20.000,00	0,00	20.000,00	20.000,00	20.000,00
			Reimputato	0,00	0,00	0,00	0,00	0,00
			Fondo	0,00	0,00	0,00	-	-
			Totale	20.000,00	0,00	20.000,00	20.000,00	20.000,00
1	23290 Acquisto energia elettrica	200	Competenza	90.000,00	-10.000,00	80.000,00	64.675,50	58.434,94
			Reimputato	0,00	904,59	904,59	57,98	57,98
			Fondo	0,00	0,00	0,00	-	-
			Totale	90.000,00	-9.095,41	80.904,59	64.733,48	58.492,92
1	24900 Mutui in ammortamento - Quota interessi	130	Competenza	300,00	-300,00	0,00	0,00	0,00
			Reimputato	0,00	0,00	0,00	0,00	0,00
			Fondo	0,00	0,00	0,00	-	-
			Totale	300,00	-300,00	0,00	0,00	0,00
1	56000 Servizi protezione civile	260	Competenza	10.000,00	-4.000,00	6.000,00	1.776,00	1.276,00
			Reimputato	0,00	4.900,00	4.900,00	2.037,20	2.037,20
			Fondo	0,00	0,00	0,00	-	-
			Totale	10.000,00	900,00	10.900,00	3.813,20	3.313,20
1	100011 Definizione pratiche espropriative	260	Competenza	0,00	0,00	0,00	0,00	0,00
			Reimputato	0,00	0,00	0,00	0,00	0,00
			Fondo	0,00	834,29	834,29	-	-
			Totale	0,00	834,29	834,29	0,00	0,00
1	110172 Servizi generali Area 4^ - Personale - Missioni	20	Competenza	1.000,00	0,00	1.000,00	988,85	821,25
			Reimputato	0,00	155,61	155,61	0,00	0,00
			Fondo	0,00	0,00	0,00	-	-
			Totale	1.000,00	155,61	1.155,61	988,85	821,25
1	110173 Servizi generali Area 4^ - Personale - Straordinario	20	Competenza	400,00	0,00	400,00	40,04	40,04
			Reimputato	0,00	0,00	0,00	0,00	0,00
			Fondo	0,00	400,00	400,00	-	-
			Totale	400,00	400,00	800,00	40,04	40,04

SPESA CORRENTE

T	Capitolo	RS		Iniziale	Variazioni	Assestato	Impegnato	Pagato
1	110174 Servizi generali Area 4^ - Personale - Str. Ev. eccez.	20	Competenza	500,00	6.000,00	6.500,00	6.500,00	6.500,00
			Reimputato	0,00	0,00	0,00	0,00	0,00
			Fondo	0,00	0,00	0,00	-	-
			Totale	500,00	6.000,00	6.500,00	6.500,00	6.500,00
1	110177 Servizi generali Area 4^ - Personale - Salario accessorio	20	Competenza	26.280,00	0,00	26.280,00	22.488,43	22.488,43
			Reimputato	0,00	0,00	0,00	0,00	0,00
			Fondo	0,00	0,00	0,00	-	-
			Totale	26.280,00	0,00	26.280,00	22.488,43	22.488,43
1	181892 Acquisto combustibile per riscaldamento	200	Competenza	12.000,00	3.000,00	15.000,00	11.987,30	10.116,72
			Reimputato	0,00	73,90	73,90	43,86	43,86
			Fondo	0,00	0,00	0,00	-	-
			Totale	12.000,00	3.073,90	15.073,90	12.031,16	10.160,58
1	232001 Locazione magazzino comunale	260	Competenza	56.000,00	0,00	56.000,00	43.420,04	43.420,04
			Reimputato	0,00	0,00	0,00	0,00	0,00
			Fondo	0,00	0,00	0,00	-	-
			Totale	56.000,00	0,00	56.000,00	43.420,04	43.420,04
1	300024 Adempimenti connessi alla legge 626 del 1994 esclusi lavori adeguamen	260	Competenza	8.000,00	10.500,00	18.500,00	12.178,12	4.608,12
			Reimputato	0,00	1.700,00	1.700,00	1.100,00	1.100,00
			Fondo	0,00	2.339,37	2.339,37	-	-
			Totale	8.000,00	14.539,37	22.539,37	13.278,12	5.708,12
1	300195 Formazione Area 4	260	Competenza	2.400,00	0,00	2.400,00	2.400,00	2.400,00
			Reimputato	0,00	2.471,90	2.471,90	140,00	140,00
			Fondo	0,00	0,00	0,00	-	-
			Totale	2.400,00	2.471,90	4.871,90	2.540,00	2.540,00
1	350036 Contributi per protezione civile	260	Competenza	8.000,00	2.054,00	10.054,00	2.776,33	537,50
			Reimputato	0,00	0,00	0,00	0,00	0,00
			Fondo	0,00	0,00	0,00	-	-
			Totale	8.000,00	2.054,00	10.054,00	2.776,33	537,50

SPESA CORRENTE

T	Capitolo	RS		Iniziale	Variazioni	Assestato	Impegnato	Pagato
1	490035 Sorveglianza sanitaria	20	Competenza	16.000,00	1.500,00	17.500,00	12.886,70	11.805,70
			Reimputato	0,00	529,53	529,53	0,00	0,00
			Fondo	0,00	653,19	653,19	-	-
			Totale	16.000,00	2.682,72	18.682,72	12.886,70	11.805,70
1	950007 IRAP - Servizi Generali area 4^	20	Competenza	27.400,00	500,00	27.900,00	25.107,54	24.258,28
			Reimputato	0,00	0,00	0,00	0,00	0,00
			Fondo	0,00	494,54	494,54	-	-
			Totale	27.400,00	994,54	28.394,54	25.107,54	24.258,28
1	980011 Acquisti vari per Area Lavori pubblici	140	Competenza	3.000,00	0,00	3.000,00	2.940,07	2.940,07
			Reimputato	0,00	450,00	450,00	450,00	450,00
			Fondo	0,00	0,00	0,00	-	-
			Totale	3.000,00	450,00	3.450,00	3.390,07	3.390,07
Totale Centro di costo		260 Servizi generali Area Lavori P	Competenza	701.700,00	9.754,00	711.454,00	629.147,38	604.476,88
			Reimputato	0,00	14.135,32	14.135,32	6.611,52	6.611,52
			Fondo	0,00	23.270,48	23.270,48	-	-
			Totale	701.700,00	47.159,80	748.859,80	635.758,90	611.088,40
Centro di costo		300 Servizio idrico - Gestione resid.						
1	185500 Mutui in ammortamento - Quota interessi	300	Competenza	104.600,00	-18.593,99	86.006,01	86.006,01	86.006,01
			Reimputato	0,00	0,00	0,00	0,00	0,00
			Fondo	0,00	0,00	0,00	-	-
			Totale	104.600,00	-18.593,99	86.006,01	86.006,01	86.006,01
1	801086 Canoni Consorzio Bonifica Pedemontano Brenta	300	Competenza	10.000,00	0,00	10.000,00	10.000,00	10.000,00
			Reimputato	0,00	10.000,00	10.000,00	10.000,00	10.000,00
			Fondo	0,00	-185,90	-185,90	-	-
			Totale	10.000,00	9.814,10	19.814,10	20.000,00	20.000,00

SPESA CORRENTE

<i>T</i>	<i>Capitolo</i>	<i>RS</i>	<i>Iniziale</i>	<i>Variazioni</i>	<i>Assestato</i>	<i>Impegnato</i>	<i>Pagato</i>
<i>Totale Centro di costo</i>	<i>300 Servizio idrico - Gestione resid.</i>	<i>Competenza</i>	114.600,00	-18.593,99	96.006,01	96.006,01	96.006,01
		<i>Reimputato</i>	0,00	10.000,00	10.000,00	10.000,00	10.000,00
		<i>Fondo</i>	0,00	-185,90	-185,90	-	-
		<i>Totale</i>	114.600,00	-8.779,89	105.820,11	106.006,01	106.006,01
<i>Totale Centro di responsabilità</i>	<i>40 AREA 4</i>	<i>Competenza</i>	7.358.060,00	-141.627,95	7.216.432,05	6.384.281,72	5.416.712,13
		<i>Reimputato</i>	0,00	621.410,71	621.410,71	536.302,76	63.730,28
		<i>Fondo</i>	0,00	11.100,46	11.100,46	-	-
		<i>Totale</i>	7.358.060,00	490.883,22	7.848.943,22	6.920.584,48	5.480.442,41

SPESA CORRENTE

T	Capitolo	RS		Iniziale	Variazioni	Assestato	Impegnato	Pagato	
CENTRO DI RESPONSABILITA'		50 AREA 5							
Centro di costo		40 Sportello Unico Attività Produ							
1	100033	Spese commissione pubblici spettacoli	40	Competenza	6.000,00	0,00	6.000,00	0,00	0,00
				Reimputato	0,00	170,00	170,00	170,00	170,00
				Fondo	0,00	0,00	0,00	-	-
				Totale	6.000,00	170,00	6.170,00	170,00	170,00
1	110333	Attività economiche - Personale - Straordinario	20	Competenza	500,00	0,00	500,00	500,00	500,00
				Reimputato	0,00	0,00	0,00	0,00	0,00
				Fondo	0,00	0,00	0,00	-	-
				Totale	500,00	0,00	500,00	500,00	500,00
1	110337	Attività economiche - Personale - Salario accessorio	20	Competenza	6.300,00	0,00	6.300,00	4.793,76	4.793,76
				Reimputato	0,00	0,00	0,00	0,00	0,00
				Fondo	0,00	0,00	0,00	-	-
				Totale	6.300,00	0,00	6.300,00	4.793,76	4.793,76
1	257500	Attività economiche - Personale - Retribuzioni	20	Competenza	91.920,00	0,00	91.920,00	91.920,00	91.920,00
				Reimputato	0,00	0,00	0,00	0,00	0,00
				Fondo	0,00	2.330,87	2.330,87	-	-
				Totale	91.920,00	2.330,87	94.250,87	91.920,00	91.920,00
1	257501	Attività economiche - Personale - Oneri riflessi	20	Competenza	27.500,00	0,00	27.500,00	25.069,11	25.069,11
				Reimputato	0,00	0,00	0,00	0,00	0,00
				Fondo	0,00	0,00	0,00	-	-
				Totale	27.500,00	0,00	27.500,00	25.069,11	25.069,11
1	265300	Contributi per attività economiche	40	Competenza	10.000,00	0,00	10.000,00	6.300,00	6.300,00
				Reimputato	0,00	3.300,00	3.300,00	3.300,00	3.300,00
				Fondo	0,00	0,00	0,00	-	-
				Totale	10.000,00	3.300,00	13.300,00	9.600,00	9.600,00

SPESA CORRENTE

T	Capitolo	RS		Iniziale	Variazioni	Assestato	Impegnato	Pagato
1	400936 Squadra manifestazioni - Area 5^	40	Competenza	1.000,00	0,00	1.000,00	1.000,00	0,00
			Reimputato	0,00	0,00	0,00	0,00	0,00
			Fondo	0,00	0,00	0,00	-	-
			Totale	1.000,00	0,00	1.000,00	1.000,00	0,00
1	801039 Fiere e mercati	40	Competenza	5.000,00	0,00	5.000,00	4.999,00	0,00
			Reimputato	0,00	0,00	0,00	0,00	0,00
			Fondo	0,00	0,00	0,00	-	-
			Totale	5.000,00	0,00	5.000,00	4.999,00	0,00
1	950026 IRAP - Attività economiche	20	Competenza	8.400,00	0,00	8.400,00	8.400,00	8.400,00
			Reimputato	0,00	24,08	24,08	24,08	24,08
			Fondo	0,00	629,63	629,63	-	-
			Totale	8.400,00	653,71	9.053,71	8.424,08	8.424,08
Totale Centro di costo		40 Sportello Unico Attività Produttive	Competenza	156.620,00	0,00	156.620,00	142.981,87	136.982,87
			Reimputato	0,00	3.494,08	3.494,08	3.494,08	3.494,08
			Fondo	0,00	2.960,50	2.960,50	-	-
			Totale	156.620,00	6.454,58	163.074,58	146.475,95	140.476,95
Centro di costo		60 Mercato ortofrutticolo						
1	110327 Mercato Ortofrutticolo - Personale - Salario accessorio	20	Competenza	10.900,00	-3.955,53	6.944,47	6.944,47	6.726,79
			Reimputato	0,00	0,00	0,00	0,00	0,00
			Fondo	0,00	3.955,53	3.955,53	-	-
			Totale	10.900,00	0,00	10.900,00	6.944,47	6.726,79
1	246400 Mercato Ortofrutticolo - Personale - Retribuzioni	20	Competenza	67.480,00	16.000,00	83.480,00	77.111,70	77.111,70
			Reimputato	0,00	0,00	0,00	0,00	0,00
			Fondo	0,00	3.261,43	3.261,43	-	-
			Totale	67.480,00	19.261,43	86.741,43	77.111,70	77.111,70

SPESA CORRENTE

T	Capitolo	RS		Iniziale	Variazioni	Assestato	Impegnato	Pagato
1	246401 Mercato Ortofrutticolo - Personale - Oneri riflessi	20	Competenza	21.350,00	4.500,00	25.850,00	25.850,00	25.850,00
			Reimputato	0,00	0,00	0,00	0,00	0,00
			Fondo	0,00	462,68	462,68	-	-
			Totale	21.350,00	4.962,68	26.312,68	25.850,00	25.850,00
1	246900 Manutenzione immobili ed impianti	60	Competenza	2.500,00	0,00	2.500,00	926,88	158,60
			Reimputato	0,00	2.817,90	2.817,90	2.817,90	2.817,90
			Fondo	0,00	0,00	0,00	-	-
			Totale	2.500,00	2.817,90	5.317,90	3.744,78	2.976,50
1	246901 Arredi, macchine e attrezzature	60	Competenza	1.000,00	0,00	1.000,00	510,00	0,00
			Reimputato	0,00	16.649,10	16.649,10	16.270,90	16.270,90
			Fondo	0,00	0,00	0,00	-	-
			Totale	1.000,00	16.649,10	17.649,10	16.780,90	16.270,90
1	246908 Pulizia e portierato	60	Competenza	1.000,00	0,00	1.000,00	0,00	0,00
			Reimputato	0,00	0,00	0,00	0,00	0,00
			Fondo	0,00	0,00	0,00	-	-
			Totale	1.000,00	0,00	1.000,00	0,00	0,00
1	246990 Acquisto energia elettrica	200	Competenza	15.000,00	0,00	15.000,00	9.158,73	8.335,72
			Reimputato	0,00	0,00	0,00	0,00	0,00
			Fondo	0,00	0,00	0,00	-	-
			Totale	15.000,00	0,00	15.000,00	9.158,73	8.335,72
1	246992 Acquisto combustibile per riscaldamento	200	Competenza	3.000,00	2.000,00	5.000,00	1.519,91	1.304,55
			Reimputato	0,00	497,26	497,26	267,79	267,79
			Fondo	0,00	0,00	0,00	-	-
			Totale	3.000,00	2.497,26	5.497,26	1.787,70	1.572,34
Totale Centro di costo			60 Mercato ortofrutticolo	122.230,00	18.544,47	140.774,47	122.021,69	119.487,36
			Competenza	122.230,00	18.544,47	140.774,47	122.021,69	119.487,36
			Reimputato	0,00	19.964,26	19.964,26	19.356,59	19.356,59
			Fondo	0,00	7.679,64	7.679,64	-	-
			Totale	122.230,00	46.188,37	168.418,37	141.378,28	138.843,95

SPESA CORRENTE

T	Capitolo	RS		Iniziale	Variazioni	Assestato	Impegnato	Pagato	
Centro di costo		240 Ambiente - Sostenibilità							
1	110263	Ambiente e verde pubblico - Personale - Straordinario	20	Competenza	2.000,00	-148,07	1.851,93	1.851,93	1.748,82
				Reimputato	0,00	0,00	0,00	0,00	0,00
				Fondo	0,00	148,07	148,07	-	-
				Totale	2.000,00	0,00	2.000,00	1.851,93	1.748,82
1	110264	Ambiente e verde pubblico - Personale - Str. Ev. eccez.	20	Competenza	1.200,00	-171,82	1.028,18	301,04	301,04
				Reimputato	0,00	0,00	0,00	0,00	0,00
				Fondo	0,00	171,82	171,82	-	-
				Totale	1.200,00	0,00	1.200,00	301,04	301,04
1	110267	Ambiente e verde pubblico - Personale - Salario accessorio	20	Competenza	14.500,00	-4.000,00	10.500,00	7.637,76	7.637,76
				Reimputato	0,00	0,00	0,00	0,00	0,00
				Fondo	0,00	0,00	0,00	-	-
				Totale	14.500,00	-4.000,00	10.500,00	7.637,76	7.637,76
1	152500	Ambiente e verde pubblico - Personale - Retribuzioni	20	Competenza	96.170,00	2.000,00	98.170,00	97.554,72	97.554,72
				Reimputato	0,00	0,00	0,00	0,00	0,00
				Fondo	0,00	27.508,83	27.508,83	-	-
				Totale	96.170,00	29.508,83	125.678,83	97.554,72	97.554,72
1	152501	Ambiente e verde pubblico - Personale - Oneri riflessi	20	Competenza	32.250,00	0,00	32.250,00	31.320,26	31.206,36
				Reimputato	0,00	0,00	0,00	0,00	0,00
				Fondo	0,00	9.293,81	9.293,81	-	-
				Totale	32.250,00	9.293,81	41.543,81	31.320,26	31.206,36
1	153600	Spese per tutela ecologica	240	Competenza	35.000,00	0,00	35.000,00	16.129,62	10.036,60
				Reimputato	0,00	10.818,53	10.818,53	6.736,75	4.148,40
				Fondo	0,00	31.147,21	31.147,21	-	-
				Totale	35.000,00	41.965,74	76.965,74	22.866,37	14.185,00

SPESA CORRENTE

T	Capitolo	RS		Iniziale	Variazioni	Assestato	Impegnato	Pagato
1	180900 Spese personale - Oneri previdenziali	20	Competenza	20.000,00	-20.000,00	0,00	0,00	0,00
			Reimputato	0,00	1.837,11	1.837,11	1.837,11	1.837,11
			Fondo	0,00	20.000,00	20.000,00	-	-
			Totale	20.000,00	1.837,11	21.837,11	1.837,11	1.837,11
1	189000 Spese servizio raccolta e smaltimento rifiuti	240	Competenza	5.680.000,00	50.000,00	5.730.000,00	5.730.000,00	4.775.000,10
			Reimputato	0,00	6.111,14	6.111,14	0,00	0,00
			Fondo	0,00	0,00	0,00	-	-
			Totale	5.680.000,00	56.111,14	5.736.111,14	5.730.000,00	4.775.000,10
1	191500 Mutui in ammortamento - Quota interessi	130	Competenza	7.000,00	-34,18	6.965,82	6.965,82	6.965,82
			Reimputato	0,00	0,00	0,00	0,00	0,00
			Fondo	0,00	0,00	0,00	-	-
			Totale	7.000,00	-34,18	6.965,82	6.965,82	6.965,82
1	193500 Mutui in ammortamento - Quota interessi	130	Competenza	9.200,00	-2.260,31	6.939,69	6.939,69	6.939,69
			Reimputato	0,00	0,00	0,00	0,00	0,00
			Fondo	0,00	0,00	0,00	-	-
			Totale	9.200,00	-2.260,31	6.939,69	6.939,69	6.939,69
1	220000 Spese per legna abitanti Rubbio e Valrovina	240	Competenza	15.000,00	0,00	15.000,00	13.309,59	0,00
			Reimputato	0,00	2.923,62	2.923,62	0,00	0,00
			Fondo	0,00	0,00	0,00	-	-
			Totale	15.000,00	2.923,62	17.923,62	13.309,59	0,00
1	300029 Beni per tutela lavoratori	240	Competenza	2.000,00	0,00	2.000,00	0,00	0,00
			Reimputato	0,00	0,00	0,00	0,00	0,00
			Fondo	0,00	0,00	0,00	-	-
			Totale	2.000,00	0,00	2.000,00	0,00	0,00
1	300515 Nuovi mutui	130	Competenza	1.000,00	-500,03	499,97	499,97	499,97
			Reimputato	0,00	0,00	0,00	0,00	0,00
			Fondo	0,00	0,00	0,00	-	-
			Totale	1.000,00	-500,03	499,97	499,97	499,97

SPESA CORRENTE

<i>T</i>	<i>Capitolo</i>	<i>RS</i>		<i>Iniziale</i>	<i>Variazioni</i>	<i>Assestato</i>	<i>Impegnato</i>	<i>Pagato</i>
1	350082 Attività di bonifica	240	Competenza	15.702,00	0,00	15.702,00	0,00	0,00
			Reimputato	0,00	0,00	0,00	0,00	0,00
			Fondo	0,00	0,00	0,00	-	-
			Totale	15.702,00	0,00	15.702,00	0,00	0,00
1	950018 IRAP - Ambiente e verde pubblico	20	Competenza	7.600,00	0,00	7.600,00	7.350,30	7.314,07
			Reimputato	0,00	18,40	18,40	18,40	18,40
			Fondo	0,00	679,55	679,55	-	-
			Totale	7.600,00	697,95	8.297,95	7.368,70	7.332,47
Totale Centro di costo		240 Ambiente - Sostenibilità	Competenza	5.938.622,00	24.885,59	5.963.507,59	5.919.860,70	4.945.204,95
			Reimputato	0,00	21.708,80	21.708,80	8.592,26	6.003,91
			Fondo	0,00	88.949,29	88.949,29	-	-
			Totale	5.938.622,00	135.543,68	6.074.165,68	5.928.452,96	4.951.208,86
Centro di costo		390 Urbanistica - Paesaggio - Mobi						
1	12002 Condoni edilizi - Gestione	390	Competenza	0,00	0,00	0,00	0,00	0,00
			Reimputato	0,00	1.998,58	1.998,58	1.996,01	1.067,96
			Fondo	0,00	10.613,16	10.613,16	-	-
			Totale	0,00	12.611,74	12.611,74	1.996,01	1.067,96
1	12004 Liti e arbitraggi	390	Competenza	0,00	0,00	0,00	0,00	0,00
			Reimputato	0,00	257,37	257,37	0,00	0,00
			Fondo	0,00	3.287,87	3.287,87	-	-
			Totale	0,00	3.545,24	3.545,24	0,00	0,00
1	12006 Stime valori venali - Sanzioni pecuniarie	390	Competenza	4.000,00	0,00	4.000,00	0,00	0,00
			Reimputato	0,00	1.058,49	1.058,49	0,00	0,00
			Fondo	0,00	0,00	0,00	-	-
			Totale	4.000,00	1.058,49	5.058,49	0,00	0,00

SPESA CORRENTE

T	Capitolo	RS		Iniziale	Variazioni	Assestato	Impegnato	Pagato
1	110252 Urbanistica - Personale - Missioni	20	Competenza	980,00	0,00	980,00	975,37	975,37
			Reimputato	0,00	164,00	164,00	0,00	0,00
			Fondo	0,00	0,00	0,00	-	-
			Totale	980,00	164,00	1.144,00	975,37	975,37
1	110253 Urbanistica - Personale - Straordinario	20	Competenza	8.300,00	0,00	8.300,00	8.300,00	8.253,23
			Reimputato	0,00	0,00	0,00	0,00	0,00
			Fondo	0,00	0,00	0,00	-	-
			Totale	8.300,00	0,00	8.300,00	8.300,00	8.253,23
1	110257 Urbanistica - Personale - Salario accessorio	20	Competenza	81.900,00	-13.725,09	68.174,91	58.206,14	58.206,14
			Reimputato	0,00	0,00	0,00	0,00	0,00
			Fondo	0,00	0,00	0,00	-	-
			Totale	81.900,00	-13.725,09	68.174,91	58.206,14	58.206,14
1	120005 Spese per incarichi legali - Area 5	390	Competenza	15.000,00	18.890,26	33.890,26	26.871,93	20.810,88
			Reimputato	0,00	11.594,54	11.594,54	11.594,54	3.922,54
			Fondo	0,00	121.753,53	121.753,53	-	-
			Totale	15.000,00	152.238,33	167.238,33	38.466,47	24.733,42
1	149500 Urbanistica - Personale - Retribuzioni	20	Competenza	894.968,00	-20.000,00	874.968,00	841.575,84	841.575,84
			Reimputato	0,00	3.564,00	3.564,00	3.564,00	3.564,00
			Fondo	0,00	17.906,16	17.906,16	-	-
			Totale	894.968,00	1.470,16	896.438,16	845.139,84	845.139,84
1	149501 Urbanistica - Personale - Oneri riflessi	20	Competenza	277.640,00	-21.462,93	256.177,07	256.046,44	255.441,05
			Reimputato	0,00	2.173,98	2.173,98	2.173,98	2.173,98
			Fondo	0,00	12.633,00	12.633,00	-	-
			Totale	277.640,00	-6.655,95	270.984,05	258.220,42	257.615,03
1	149600 Progetto "SSL-erate" - Personale - Retribuzioni	20	Competenza	24.622,00	-16.622,00	8.000,00	8.000,00	8.000,00
			Reimputato	0,00	0,00	0,00	0,00	0,00
			Fondo	0,00	16.622,00	16.622,00	-	-
			Totale	24.622,00	0,00	24.622,00	8.000,00	8.000,00

SPESA CORRENTE

T	Capitolo	RS		Iniziale	Variazioni	Assestato	Impegnato	Pagato
1	149601 Progetto "SSL-erate" - Personale - Oneri riflessi	20	Competenza	8.460,00	-6.556,00	1.904,00	1.904,00	1.904,00
			Reimputato	0,00	0,00	0,00	0,00	0,00
			Fondo	0,00	6.556,00	6.556,00	-	-
			Totale	8.460,00	0,00	8.460,00	1.904,00	1.904,00
1	149602 Progetto "SSL-erate" - Personale - Missioni	20	Competenza	0,00	0,00	0,00	0,00	0,00
			Reimputato	0,00	2.471,00	2.471,00	2.471,00	1.737,10
			Fondo	0,00	19.729,53	19.729,53	-	-
			Totale	0,00	22.200,53	22.200,53	2.471,00	1.737,10
1	150100 Acquisto arredo e attrezzature	390	Competenza	0,00	2.000,00	2.000,00	0,00	0,00
			Reimputato	0,00	0,00	0,00	0,00	0,00
			Fondo	0,00	0,00	0,00	-	-
			Totale	0,00	2.000,00	2.000,00	0,00	0,00
1	150105 Manutenzione e noleggi macchine e arredi	390	Competenza	2.500,00	0,00	2.500,00	1.232,94	1.232,94
			Reimputato	0,00	0,00	0,00	0,00	0,00
			Fondo	0,00	1.000,00	1.000,00	-	-
			Totale	2.500,00	1.000,00	3.500,00	1.232,94	1.232,94
1	150106 Fondo economale	140	Competenza	2.000,00	0,00	2.000,00	808,20	808,20
			Reimputato	0,00	0,00	0,00	0,00	0,00
			Fondo	0,00	0,00	0,00	-	-
			Totale	2.000,00	0,00	2.000,00	808,20	808,20
1	150107 Servizi telefonici - Area 5	100	Competenza	1.000,00	0,00	1.000,00	1.000,00	1.000,00
			Reimputato	0,00	0,00	0,00	0,00	0,00
			Fondo	0,00	0,00	0,00	-	-
			Totale	1.000,00	0,00	1.000,00	1.000,00	1.000,00
1	150111 Acquisti U.T. - Buoni - Urbanistica	200	Competenza	1.000,00	0,00	1.000,00	303,78	303,78
			Reimputato	0,00	0,00	0,00	0,00	0,00
			Fondo	0,00	0,00	0,00	-	-
			Totale	1.000,00	0,00	1.000,00	303,78	303,78

SPESA CORRENTE

T	Capitolo	RS		Iniziale	Variazioni	Assestato	Impegnato	Pagato
1	150112 Gestione fabbricati e impianti - Urbanistica	200	Competenza	1.000,00	0,00	1.000,00	139,80	139,80
			Reimputato	0,00	0,00	0,00	0,00	0,00
			Fondo	0,00	0,00	0,00	-	-
			Totale	1.000,00	0,00	1.000,00	139,80	139,80
1	150190 Acquisto energia elettrica	200	Competenza	10.000,00	0,00	10.000,00	5.619,16	4.891,64
			Reimputato	0,00	1.887,73	1.887,73	0,00	0,00
			Fondo	0,00	0,00	0,00	-	-
			Totale	10.000,00	1.887,73	11.887,73	5.619,16	4.891,64
1	150193 Acquisto combustibile per riscaldamento	200	Competenza	0,00	6.029,20	6.029,20	1.865,00	1.076,00
			Reimputato	0,00	0,00	0,00	0,00	0,00
			Fondo	0,00	0,00	0,00	-	-
			Totale	0,00	6.029,20	6.029,20	1.865,00	1.076,00
1	150194 Acquisto combustibile per riscaldamento	200	Competenza	9.000,00	-6.029,20	2.970,80	2.970,80	2.970,80
			Reimputato	0,00	2.132,63	2.132,63	81,52	81,52
			Fondo	0,00	0,00	0,00	-	-
			Totale	9.000,00	-3.896,57	5.103,43	3.052,32	3.052,32
1	150195 Pulizia e portierato	20	Competenza	15.000,00	0,00	15.000,00	14.649,20	14.526,30
			Reimputato	0,00	14,03	14,03	0,00	0,00
			Fondo	0,00	0,00	0,00	-	-
			Totale	15.000,00	14,03	15.014,03	14.649,20	14.526,30
1	150500 Progetto Enigma - Spese personale	20	Competenza	0,00	0,00	0,00	0,00	0,00
			Reimputato	0,00	0,00	0,00	0,00	0,00
			Fondo	0,00	15.750,00	15.750,00	-	-
			Totale	0,00	15.750,00	15.750,00	0,00	0,00
1	150502 Progetto Enigma - Missione personale	20	Competenza	0,00	0,00	0,00	0,00	0,00
			Reimputato	0,00	2.579,64	2.579,64	2.579,64	1.404,19
			Fondo	0,00	-62.791,77	-62.791,77	-	-
			Totale	0,00	-60.212,13	-60.212,13	2.579,64	1.404,19

SPESA CORRENTE

T	Capitolo	RS		Iniziale	Variazioni	Assestato	Impegnato	Pagato
1	151300 Progettazioni urbanistiche	390	Competenza	10.000,00	-5.000,00	5.000,00	191,99	46,39
			Reimputato	0,00	23.014,99	23.014,99	14.452,22	14.452,22
			Fondo	0,00	43.695,84	43.695,84	-	-
			Totale	10.000,00	61.710,83	71.710,83	14.644,21	14.498,61
1	300198 Formazione Area 5	390	Competenza	3.800,00	0,00	3.800,00	2.591,98	2.456,98
			Reimputato	0,00	52,36	52,36	0,00	0,00
			Fondo	0,00	60,00	60,00	-	-
			Totale	3.800,00	112,36	3.912,36	2.591,98	2.456,98
1	350034 Verifica congruità economica accordi pubblico/privato	390	Competenza	20.000,00	0,00	20.000,00	0,00	0,00
			Reimputato	0,00	0,00	0,00	0,00	0,00
			Fondo	0,00	0,00	0,00	-	-
			Totale	20.000,00	0,00	20.000,00	0,00	0,00
1	350062 Prestazioni connesse con la sostenibilità	390	Competenza	15.000,00	0,00	15.000,00	2.196,00	0,00
			Reimputato	0,00	0,00	0,00	0,00	0,00
			Fondo	0,00	-0,01	-0,01	-	-
			Totale	15.000,00	-0,01	14.999,99	2.196,00	0,00
1	350064 Progetto Enigma - Gestione	390	Competenza	0,00	0,00	0,00	0,00	0,00
			Reimputato	0,00	17.670,12	17.670,12	17.670,12	8.835,06
			Fondo	0,00	30.448,28	30.448,28	-	-
			Totale	0,00	48.118,40	48.118,40	17.670,12	8.835,06
1	490146 Spese SUAP	390	Competenza	2.000,00	0,00	2.000,00	0,00	0,00
			Reimputato	0,00	0,00	0,00	0,00	0,00
			Fondo	0,00	0,00	0,00	-	-
			Totale	2.000,00	0,00	2.000,00	0,00	0,00
1	800128 Progetto Plus - Spese personale	390	Competenza	0,00	0,00	0,00	0,00	0,00
			Reimputato	0,00	37.900,01	37.900,01	0,00	0,00
			Fondo	0,00	0,00	0,00	-	-
			Totale	0,00	37.900,01	37.900,01	0,00	0,00

SPESA CORRENTE

T	Capitolo	RS		Iniziale	Variazioni	Assestato	Impegnato	Pagato
1	800130 Progetto Plus - Servizi	390	Competenza	0,00	0,00	0,00	0,00	0,00
			Reimputato	0,00	17.617,60	17.617,60	17.617,60	0,00
			Fondo	0,00	14.077,34	14.077,34	-	-
			Totale	0,00	31.694,94	31.694,94	17.617,60	0,00
1	801001 Incarichi per collaudi	390	Competenza	0,00	0,00	0,00	0,00	0,00
			Reimputato	0,00	929,00	929,00	929,00	929,00
			Fondo	0,00	11.193,76	11.193,76	-	-
			Totale	0,00	12.122,76	12.122,76	929,00	929,00
1	801161 Servizio controllo impianti termici	390	Competenza	5.000,00	-1.370,00	3.630,00	0,00	0,00
			Reimputato	0,00	15.730,00	15.730,00	15.730,00	0,00
			Fondo	0,00	12.000,00	12.000,00	-	-
			Totale	5.000,00	26.360,00	31.360,00	15.730,00	0,00
1	950003 SIT - Prestazioni di servizio	390	Competenza	6.000,00	6.200,00	12.200,00	11.849,86	3.536,78
			Reimputato	0,00	0,00	0,00	0,00	0,00
			Fondo	0,00	9.006,35	9.006,35	-	-
			Totale	6.000,00	15.206,35	21.206,35	11.849,86	3.536,78
1	950017 IRAP - Urbanistica	20	Competenza	82.660,00	-4.316,40	78.343,60	78.343,60	77.825,09
			Reimputato	0,00	474,86	474,86	474,86	474,86
			Fondo	0,00	4.465,34	4.465,34	-	-
			Totale	82.660,00	623,80	83.283,80	78.818,46	78.299,95
1	950083 Fornitura carburanti automezzi Area 5°	390	Competenza	1.500,00	500,00	2.000,00	1.836,24	1.500,00
			Reimputato	0,00	568,32	568,32	0,00	0,00
			Fondo	0,00	0,00	0,00	-	-
			Totale	1.500,00	1.068,32	2.568,32	1.836,24	1.500,00
1	980014 Acquisti vari per Area Urbanistica	140	Competenza	2.000,00	0,00	2.000,00	1.516,83	1.516,83
			Reimputato	0,00	800,00	800,00	800,00	800,00
			Fondo	0,00	0,00	0,00	-	-
			Totale	2.000,00	800,00	2.800,00	2.316,83	2.316,83

SPESA CORRENTE

<i>T</i>	<i>Capitolo</i>	<i>RS</i>	<i>Iniziale</i>	<i>Variazioni</i>	<i>Assestato</i>	<i>Impegnato</i>	<i>Pagato</i>
<i>Totale Centro di costo</i>	<i>390 Urbanistica - Paesaggio - Mobi</i>	<i>Competenza</i>	1.505.330,00	-61.462,16	1.443.867,84	1.328.995,10	1.308.998,04
		<i>Reimputato</i>	0,00	144.653,25	144.653,25	92.134,49	39.442,43
		<i>Fondo</i>	0,00	288.006,38	288.006,38	-	-
		<i>Totale</i>	1.505.330,00	371.197,47	1.876.527,47	1.421.129,59	1.348.440,47
<i>Totale Centro di responsabilità</i>	<i>50 AREA 5</i>	<i>Competenza</i>	7.722.802,00	-18.032,10	7.704.769,90	7.513.859,36	6.510.673,22
		<i>Reimputato</i>	0,00	189.820,39	189.820,39	123.577,42	68.297,01
		<i>Fondo</i>	0,00	387.595,81	387.595,81	-	-
		<i>Totale</i>	7.722.802,00	559.384,10	8.282.186,10	7.637.436,78	6.578.970,23

SPESA CORRENTE

T	Capitolo	RS		Iniziale	Variazioni	Assestato	Impegnato	Pagato
CENTRO DI RESPONSABILITA'		90 SERVIZI DI STAFF - DIREZ.						
Centro di costo		10 Affari generali						
1	500 Indennità di carica	20	Competenza	200.000,00	0,00	200.000,00	174.160,84	174.160,84
			Reimputato	0,00	8.811,26	8.811,26	0,00	0,00
			Fondo	0,00	0,00	0,00	-	-
			Totale	200.000,00	8.811,26	208.811,26	174.160,84	174.160,84
1	600 Indennità presenza consiglio	20	Competenza	14.400,00	0,00	14.400,00	9.735,60	7.378,56
			Reimputato	0,00	5.593,12	5.593,12	0,00	0,00
			Fondo	0,00	0,00	0,00	-	-
			Totale	14.400,00	5.593,12	19.993,12	9.735,60	7.378,56
1	700 Indennità presenza commissioni	20	Competenza	36.450,00	0,00	36.450,00	23.904,40	16.396,28
			Reimputato	0,00	55,64	55,64	0,00	0,00
			Fondo	0,00	0,00	0,00	-	-
			Totale	36.450,00	55,64	36.505,64	23.904,40	16.396,28
1	800 Spese diverse per Organi e rimborso amministratori	20	Competenza	25.000,00	0,00	25.000,00	9.532,28	7.745,53
			Reimputato	0,00	4.079,21	4.079,21	0,00	0,00
			Fondo	0,00	0,00	0,00	-	-
			Totale	25.000,00	4.079,21	29.079,21	9.532,28	7.745,53
1	1000 Spese missione amministratori	20	Competenza	7.000,00	0,00	7.000,00	1.268,81	407,00
			Reimputato	0,00	0,00	0,00	0,00	0,00
			Fondo	0,00	0,00	0,00	-	-
			Totale	7.000,00	0,00	7.000,00	1.268,81	407,00
1	4103 Fondo economale	140	Competenza	8.000,00	-1.500,00	6.500,00	2.732,77	2.732,77
			Reimputato	0,00	0,00	0,00	0,00	0,00
			Fondo	0,00	0,00	0,00	-	-
			Totale	8.000,00	-1.500,00	6.500,00	2.732,77	2.732,77

SPESA CORRENTE

T	Capitolo	RS		Iniziale	Variazioni	Assestato	Impegnato	Pagato
1	4104 Economato -Abbonamenti a quotidiani e periodici	140	Competenza	15.000,00	0,00	15.000,00	13.852,72	13.852,72
			Reimputato	0,00	0,00	0,00	0,00	0,00
			Fondo	0,00	0,00	0,00	-	-
			Totale	15.000,00	0,00	15.000,00	13.852,72	13.852,72
1	4119 Economato - Tassa proprietà autoveicoli	140	Competenza	9.500,00	0,00	9.500,00	9.395,71	9.395,71
			Reimputato	0,00	0,00	0,00	0,00	0,00
			Fondo	0,00	0,00	0,00	-	-
			Totale	9.500,00	0,00	9.500,00	9.395,71	9.395,71
1	4190 Acquisto energia elettrica	200	Competenza	55.000,00	0,00	55.000,00	47.000,00	43.231,60
			Reimputato	0,00	0,00	0,00	0,00	0,00
			Fondo	0,00	0,00	0,00	-	-
			Totale	55.000,00	0,00	55.000,00	47.000,00	43.231,60
1	4192 Acquisto combustibile per riscaldamento	200	Competenza	21.000,00	0,00	21.000,00	14.489,75	10.518,17
			Reimputato	0,00	1.724,88	1.724,88	1.295,54	1.295,54
			Fondo	0,00	0,00	0,00	-	-
			Totale	21.000,00	1.724,88	22.724,88	15.785,29	11.813,71
1	4195 Pulizia e portierato	20	Competenza	33.000,00	0,00	33.000,00	33.000,00	33.000,00
			Reimputato	0,00	0,00	0,00	0,00	0,00
			Fondo	0,00	0,00	0,00	-	-
			Totale	33.000,00	0,00	33.000,00	33.000,00	33.000,00
1	5200 Squadra manifestazioni - Servizi di Staff	330	Competenza	15.000,00	0,00	15.000,00	14.992,51	6.413,28
			Reimputato	0,00	0,00	0,00	0,00	0,00
			Fondo	0,00	0,00	0,00	-	-
			Totale	15.000,00	0,00	15.000,00	14.992,51	6.413,28
1	8300 Spese notarili e registrazione	10	Competenza	3.000,00	5.000,00	8.000,00	4.087,00	1.687,00
			Reimputato	0,00	7.012,69	7.012,69	0,00	0,00
			Fondo	0,00	4.850,73	4.850,73	-	-
			Totale	3.000,00	16.863,42	19.863,42	4.087,00	1.687,00

SPESA CORRENTE

<i>T</i>	<i>Capitolo</i>	<i>RS</i>		<i>Iniziale</i>	<i>Variazioni</i>	<i>Assestato</i>	<i>Impegnato</i>	<i>Pagato</i>
1	8301 Diritti di rogito	10	Competenza	28.000,00	-13.000,00	15.000,00	14.935,97	14.935,97
			Reimputato	0,00	8.434,24	8.434,24	0,00	0,00
			Fondo	0,00	0,00	0,00	-	-
			Totale	28.000,00	-4.565,76	23.434,24	14.935,97	14.935,97
1	9003 Contributi per manifestazioni civili	330	Competenza	1.000,00	-1.000,00	0,00	0,00	0,00
			Reimputato	0,00	0,00	0,00	0,00	0,00
			Fondo	0,00	0,00	0,00	-	-
			Totale	1.000,00	-1.000,00	0,00	0,00	0,00
1	12000 Spese per incarichi legali	10	Competenza	7.300,00	0,00	7.300,00	7.300,00	7.300,00
			Reimputato	0,00	19.369,22	19.369,22	15.042,73	10.939,90
			Fondo	0,00	78.185,89	78.185,89	-	-
			Totale	7.300,00	97.555,11	104.855,11	22.342,73	18.239,90
1	16090 Acquisto energia elettrica	200	Competenza	16.000,00	0,00	16.000,00	12.000,00	11.979,60
			Reimputato	0,00	0,00	0,00	0,00	0,00
			Fondo	0,00	0,00	0,00	-	-
			Totale	16.000,00	0,00	16.000,00	12.000,00	11.979,60
1	19900 Mutui in ammortamento - Quota interessi	130	Competenza	7.900,00	-4.416,16	3.483,84	3.483,84	3.483,84
			Reimputato	0,00	0,00	0,00	0,00	0,00
			Fondo	0,00	0,00	0,00	-	-
			Totale	7.900,00	-4.416,16	3.483,84	3.483,84	3.483,84
1	26101 Servizi telefonici - Area 2	100	Competenza	6.000,00	0,00	6.000,00	2.820,84	2.820,84
			Reimputato	0,00	0,00	0,00	0,00	0,00
			Fondo	0,00	0,00	0,00	-	-
			Totale	6.000,00	0,00	6.000,00	2.820,84	2.820,84
1	26105 Fondo economale - Acquisti Area 2	140	Competenza	3.000,00	0,00	3.000,00	1.015,35	1.015,35
			Reimputato	0,00	0,00	0,00	0,00	0,00
			Fondo	0,00	0,00	0,00	-	-
			Totale	3.000,00	0,00	3.000,00	1.015,35	1.015,35

SPESA CORRENTE

<i>T</i>	<i>Capitolo</i>	<i>RS</i>		<i>Iniziale</i>	<i>Variazioni</i>	<i>Assestato</i>	<i>Impegnato</i>	<i>Pagato</i>
1	29195 Pulizia e portierato	20	Competenza	35.000,00	0,00	35.000,00	35.000,00	35.000,00
			Reimputato	0,00	0,00	0,00	0,00	0,00
			Fondo	0,00	0,00	0,00	-	-
			Totale	35.000,00	0,00	35.000,00	35.000,00	35.000,00
1	30300 Assicurazione Responsabilità civile	160	Competenza	130.000,00	-8.600,00	121.400,00	121.312,50	121.312,50
			Reimputato	0,00	0,00	0,00	0,00	0,00
			Fondo	0,00	0,00	0,00	-	-
			Totale	130.000,00	-8.600,00	121.400,00	121.312,50	121.312,50
1	87800 Condizione giovanile - prestazione di servizi	10	Competenza	9.000,00	3.649,00	12.649,00	12.649,00	8.264,34
			Reimputato	0,00	0,00	0,00	0,00	0,00
			Fondo	0,00	0,00	0,00	-	-
			Totale	9.000,00	3.649,00	12.649,00	12.649,00	8.264,34
1	100005 Convenzione Bassano/Rubbio	10	Competenza	6.000,00	0,00	6.000,00	0,00	0,00
			Reimputato	0,00	0,00	0,00	0,00	0,00
			Fondo	0,00	66.911,00	66.911,00	-	-
			Totale	6.000,00	66.911,00	72.911,00	0,00	0,00
1	100021 Servizio verbalizzazione Consiglio comunale	10	Competenza	4.000,00	0,00	4.000,00	2.215,32	1.557,29
			Reimputato	0,00	601,79	601,79	0,00	0,00
			Fondo	0,00	0,00	0,00	-	-
			Totale	4.000,00	601,79	4.601,79	2.215,32	1.557,29
1	100025 Ufficio legale - Diritti e onorari	10	Competenza	0,00	0,00	0,00	0,00	0,00
			Reimputato	0,00	0,00	0,00	0,00	0,00
			Fondo	0,00	5.598,83	5.598,83	-	-
			Totale	0,00	5.598,83	5.598,83	0,00	0,00
1	100040 Spese per pubblicazioni	340	Competenza	1.000,00	0,00	1.000,00	960,50	812,00
			Reimputato	0,00	0,00	0,00	0,00	0,00
			Fondo	0,00	0,00	0,00	-	-
			Totale	1.000,00	0,00	1.000,00	960,50	812,00

SPESA CORRENTE

T	Capitolo	RS		Iniziale	Variazioni	Assestato	Impegnato	Pagato
1	100052 Formazione generale	20	Competenza	7.000,00	0,00	7.000,00	6.222,80	2.907,80
			Reimputato	0,00	313,54	313,54	0,00	0,00
			Fondo	0,00	2.739,04	2.739,04	-	-
			Totale	7.000,00	3.052,58	10.052,58	6.222,80	2.907,80
1	110000 Servizi Generali Area - Personale - Retribuzioni	20	Competenza	83.450,00	0,00	83.450,00	83.437,95	83.437,95
			Reimputato	0,00	0,00	0,00	0,00	0,00
			Fondo	0,00	14.180,62	14.180,62	-	-
			Totale	83.450,00	14.180,62	97.630,62	83.437,95	83.437,95
1	110001 Servizi Generali Area - Personale - Oneri riflessi	20	Competenza	27.760,00	0,00	27.760,00	22.303,00	22.297,31
			Reimputato	0,00	0,00	0,00	0,00	0,00
			Fondo	0,00	1.971,47	1.971,47	-	-
			Totale	27.760,00	1.971,47	29.731,47	22.303,00	22.297,31
1	110002 Servizi Generali Area - Personale - Missioni	20	Competenza	1.650,00	0,00	1.650,00	767,90	728,35
			Reimputato	0,00	0,00	0,00	0,00	0,00
			Fondo	0,00	0,00	0,00	-	-
			Totale	1.650,00	0,00	1.650,00	767,90	728,35
1	110003 Servizi Generali Area - Personale - Straordinario	20	Competenza	300,00	-118,20	181,80	181,80	181,80
			Reimputato	0,00	0,00	0,00	0,00	0,00
			Fondo	0,00	72,93	72,93	-	-
			Totale	300,00	-45,27	254,73	181,80	181,80
1	110007 Servizi Generali Area - Personale - Salario accessorio	20	Competenza	7.920,00	-7.000,00	920,00	0,00	0,00
			Reimputato	0,00	0,00	0,00	0,00	0,00
			Fondo	0,00	0,00	0,00	-	-
			Totale	7.920,00	-7.000,00	920,00	0,00	0,00
1	110020 Affari Generali - Personale - Retribuzioni	20	Competenza	129.550,00	-8.000,00	121.550,00	121.550,00	121.550,00
			Reimputato	0,00	1.286,05	1.286,05	1.286,05	1.286,05
			Fondo	0,00	2.419,29	2.419,29	-	-
			Totale	129.550,00	-4.294,66	125.255,34	122.836,05	122.836,05

SPESA CORRENTE

T	Capitolo	RS		Iniziale	Variazioni	Assestato	Impegnato	Pagato
1	110021 Affari generali - Personale - Oneri riflessi	20	Competenza	40.190,00	0,00	40.190,00	39.525,27	39.485,78
			Reimputato	0,00	617,17	617,17	617,17	617,17
			Fondo	0,00	377,89	377,89	-	-
			Totale	40.190,00	995,06	41.185,06	40.142,44	40.102,95
1	110023 Affari generali - Personale - Straordinario	20	Competenza	500,00	0,00	500,00	500,00	500,00
			Reimputato	0,00	0,00	0,00	0,00	0,00
			Fondo	0,00	0,02	0,02	-	-
			Totale	500,00	0,02	500,02	500,00	500,00
1	110027 Affari generali - Personale - Salario accessorio	20	Competenza	16.710,00	-2.000,00	14.710,00	13.932,15	13.932,15
			Reimputato	0,00	0,00	0,00	0,00	0,00
			Fondo	0,00	0,00	0,00	-	-
			Totale	16.710,00	-2.000,00	14.710,00	13.932,15	13.932,15
1	110384 Protocollo e archivio - Personale - Str. Ev. Eccez.	20	Competenza	4.000,00	-415,88	3.584,12	1.747,28	1.672,38
			Reimputato	0,00	0,00	0,00	0,00	0,00
			Fondo	0,00	256,60	256,60	-	-
			Totale	4.000,00	-159,28	3.840,72	1.747,28	1.672,38
1	120001 Spese per incarichi legali - Area 2	10	Competenza	3.000,00	0,00	3.000,00	1.488,12	1.488,12
			Reimputato	0,00	10.565,62	10.565,62	2.500,00	2.500,00
			Fondo	0,00	17.112,52	17.112,52	-	-
			Totale	3.000,00	27.678,14	30.678,14	3.988,12	3.988,12
1	226000 Servizio civile volontario regionale	10	Competenza	3.000,00	0,00	3.000,00	0,00	0,00
			Reimputato	0,00	0,00	0,00	0,00	0,00
			Fondo	0,00	0,00	0,00	-	-
			Totale	3.000,00	0,00	3.000,00	0,00	0,00
1	229000 Sezione circoscrizionale per l'impegno	10	Competenza	34.500,00	0,00	34.500,00	32.094,72	32.094,72
			Reimputato	0,00	0,00	0,00	0,00	0,00
			Fondo	0,00	0,00	0,00	-	-
			Totale	34.500,00	0,00	34.500,00	32.094,72	32.094,72

SPESA CORRENTE

T	Capitolo	RS		Iniziale	Variazioni	Assestato	Impegnato	Pagato
1	229001 Sezione circoscrizionale per l'impiego	10	Competenza	4.500,00	0,00	4.500,00	3.606,00	3.606,00
			Reimputato	0,00	41,00	41,00	0,00	0,00
			Fondo	0,00	0,00	0,00	-	-
			Totale	4.500,00	41,00	4.541,00	3.606,00	3.606,00
1	232103 Assicurazioni RCA	160	Competenza	22.000,00	2.000,00	24.000,00	21.201,00	21.201,00
			Reimputato	0,00	0,00	0,00	0,00	0,00
			Fondo	0,00	0,00	0,00	-	-
			Totale	22.000,00	2.000,00	24.000,00	21.201,00	21.201,00
1	258000 Risorse sviluppo	20	Competenza	20.000,00	-20.000,00	0,00	0,00	0,00
			Reimputato	0,00	22.319,21	22.319,21	22.319,21	18.675,06
			Fondo	0,00	239.678,68	239.678,68	-	-
			Totale	20.000,00	241.997,89	261.997,89	22.319,21	18.675,06
1	278000 Adesione ad associazioni varie	10	Competenza	15.000,00	3.500,00	18.500,00	17.951,43	13.588,43
			Reimputato	0,00	500,00	500,00	0,00	0,00
			Fondo	0,00	-68.500,00	-68.500,00	-	-
			Totale	15.000,00	-64.500,00	-49.500,00	17.951,43	13.588,43
1	300014 Squadra manifestazioni - Area 2	10	Competenza	15.000,00	7.500,00	22.500,00	22.500,00	16.767,03
			Reimputato	0,00	137,36	137,36	137,36	137,36
			Fondo	0,00	0,00	0,00	-	-
			Totale	15.000,00	7.637,36	22.637,36	22.637,36	16.904,39
1	300025 Acqua fabbricati comunali	260	Competenza	28.000,00	12.000,00	40.000,00	37.145,29	37.145,29
			Reimputato	0,00	0,00	0,00	0,00	0,00
			Fondo	0,00	0,00	0,00	-	-
			Totale	28.000,00	12.000,00	40.000,00	37.145,29	37.145,29
1	300113 Spese pubblicazioni per gare	10	Competenza	6.000,00	0,00	6.000,00	3.963,76	3.903,76
			Reimputato	0,00	0,00	0,00	0,00	0,00
			Fondo	0,00	0,00	0,00	-	-
			Totale	6.000,00	0,00	6.000,00	3.963,76	3.903,76

SPESA CORRENTE

T	Capitolo	RS		Iniziale	Variazioni	Assestato	Impegnato	Pagato
1	300143 Fondo mobilità	20	Competenza	15.000,00	-1.500,00	13.500,00	0,00	0,00
			Reimputato	0,00	15.000,00	15.000,00	0,00	0,00
			Fondo	0,00	0,00	0,00	-	-
			Totale	15.000,00	13.500,00	28.500,00	0,00	0,00
1	300185 Risorse sviluppo - Oneri	20	Competenza	4.760,00	-4.760,00	0,00	0,00	0,00
			Reimputato	0,00	6.617,32	6.617,32	6.617,32	6.617,32
			Fondo	0,00	63.118,20	63.118,20	-	-
			Totale	4.760,00	64.975,52	69.735,52	6.617,32	6.617,32
1	300186 Servizio mensa a favore del personale	20	Competenza	165.000,00	0,00	165.000,00	164.852,15	164.852,15
			Reimputato	0,00	33.164,00	33.164,00	0,00	0,00
			Fondo	0,00	0,00	0,00	-	-
			Totale	165.000,00	33.164,00	198.164,00	164.852,15	164.852,15
1	300193 Formazione Area 2	10	Competenza	3.500,00	0,00	3.500,00	2.490,00	2.200,00
			Reimputato	0,00	1.100,20	1.100,20	0,00	0,00
			Fondo	0,00	838,45	838,45	-	-
			Totale	3.500,00	1.938,65	5.438,65	2.490,00	2.200,00
1	300241 Rimborsi e risarcimenti vari a dipendenti	20	Competenza	3.000,00	0,00	3.000,00	0,00	0,00
			Reimputato	0,00	0,00	0,00	0,00	0,00
			Fondo	0,00	0,00	0,00	-	-
			Totale	3.000,00	0,00	3.000,00	0,00	0,00
1	350069 Tirocini formativi	20	Competenza	5.000,00	0,00	5.000,00	900,00	900,00
			Reimputato	0,00	0,00	0,00	0,00	0,00
			Fondo	0,00	0,00	0,00	-	-
			Totale	5.000,00	0,00	5.000,00	900,00	900,00
1	350070 Tirocini formativi - Irap	20	Competenza	500,00	0,00	500,00	0,00	0,00
			Reimputato	0,00	0,00	0,00	0,00	0,00
			Fondo	0,00	0,00	0,00	-	-
			Totale	500,00	0,00	500,00	0,00	0,00

SPESA CORRENTE

<i>T</i>	<i>Capitolo</i>	<i>RS</i>		<i>Iniziale</i>	<i>Variazioni</i>	<i>Assestato</i>	<i>Impegnato</i>	<i>Pagato</i>
1	350072 <i>Visite fiscali</i>	20	Competenza	6.000,00	0,00	6.000,00	1.493,65	1.493,65
			Reimputato	0,00	0,00	0,00	0,00	0,00
			Fondo	0,00	6.020,07	6.020,07	-	-
			Totale	6.000,00	6.020,07	12.020,07	1.493,65	1.493,65
1	800008 <i>Contributo per pellegrinaggio Genti Venete a Cima Grappa</i>	340	Competenza	1.700,00	0,00	1.700,00	0,00	0,00
			Reimputato	0,00	0,00	0,00	0,00	0,00
			Fondo	0,00	0,00	0,00	-	-
			Totale	1.700,00	0,00	1.700,00	0,00	0,00
1	801022 <i>Lavoro interinale</i>	20	Competenza	15.500,00	0,00	15.500,00	15.500,00	15.467,57
			Reimputato	0,00	0,00	0,00	0,00	0,00
			Fondo	0,00	0,00	0,00	-	-
			Totale	15.500,00	0,00	15.500,00	15.500,00	15.467,57
1	801023 <i>IRAP Lavoro interinale</i>	20	Competenza	1.320,00	0,00	1.320,00	0,00	0,00
			Reimputato	0,00	0,00	0,00	0,00	0,00
			Fondo	0,00	900,00	900,00	-	-
			Totale	1.320,00	900,00	2.220,00	0,00	0,00
1	801072 <i>Sinistri sottofranchigia</i>	160	Competenza	10.000,00	0,00	10.000,00	0,00	0,00
			Reimputato	0,00	25.162,26	25.162,26	4.600,00	4.600,00
			Fondo	0,00	43.800,11	43.800,11	-	-
			Totale	10.000,00	68.962,37	78.962,37	4.600,00	4.600,00
1	950027 <i>IRAP</i>	20	Competenza	17.000,00	0,00	17.000,00	14.673,82	14.673,82
			Reimputato	0,00	0,00	0,00	0,00	0,00
			Fondo	0,00	2.401,88	2.401,88	-	-
			Totale	17.000,00	2.401,88	19.401,88	14.673,82	14.673,82
1	950028 <i>IRAP</i>	20	Competenza	1.300,00	0,00	1.300,00	827,59	627,26
			Reimputato	0,00	382,68	382,68	382,68	382,68
			Fondo	0,00	565,34	565,34	-	-
			Totale	1.300,00	948,02	2.248,02	1.210,27	1.009,94

SPESA CORRENTE

T	Capitolo	RS		Iniziale	Variazioni	Assestato	Impegnato	Pagato	
1	950029 IRAP	20	Competenza	3.100,00	0,00	3.100,00	1.798,98	1.393,48	
			Reimputato	0,00	864,95	864,95	857,19	857,19	
			Fondo	0,00	0,00	0,00	-	-	
			Totale	3.100,00	864,95	3.964,95	2.656,17	2.250,67	
1	950033 IRAP - Fondo risorse	20	Competenza	1.700,00	-1.700,00	0,00	0,00	0,00	
			Reimputato	0,00	2.014,14	2.014,14	2.014,14	2.014,14	
			Fondo	0,00	22.136,96	22.136,96	-	-	
			Totale	1.700,00	22.451,10	24.151,10	2.014,14	2.014,14	
1	950100 IRAP - Servizi Generali Area	20	Competenza	10.800,00	-3.692,87	7.107,13	7.107,13	7.105,09	
			Reimputato	0,00	0,00	0,00	0,00	0,00	
			Fondo	0,00	3.161,36	3.161,36	-	-	
			Totale	10.800,00	-531,51	10.268,49	7.107,13	7.105,09	
1	950102 IRAP - Affari Generali	20	Competenza	11.200,00	0,00	11.200,00	11.200,00	11.200,00	
			Reimputato	0,00	216,82	216,82	216,82	216,82	
			Fondo	0,00	18,99	18,99	-	-	
			Totale	11.200,00	235,81	11.435,81	11.416,82	11.416,82	
Totale Centro di costo		10 Affari generali		Competenza	1.442.960,00	-44.054,11	1.398.905,89	1.222.807,50	1.171.802,08
				Reimputato	0,00	175.984,37	175.984,37	57.886,21	50.139,23
				Fondo	0,00	508.816,87	508.816,87	-	-
				Totale	1.442.960,00	640.747,13	2.083.707,13	1.280.693,71	1.221.941,31
Centro di costo		20 Amministrazione del personale							
1	11000 Espletamento concorsi	20	Competenza	2.000,00	0,00	2.000,00	0,00	0,00	
			Reimputato	0,00	0,00	0,00	0,00	0,00	
			Fondo	0,00	0,00	0,00	-	-	
			Totale	2.000,00	0,00	2.000,00	0,00	0,00	

SPESA CORRENTE

T	Capitolo	RS		Iniziale	Variazioni	Assestato	Impegnato	Pagato
1	110010 Amministrazione del Personale - Personale - Retribuzioni	20	Competenza	111.940,00	0,00	111.940,00	107.689,29	107.689,29
			Reimputato	0,00	1.023,78	1.023,78	1.023,78	1.023,78
			Fondo	0,00	1.171,52	1.171,52	-	-
			Totale	111.940,00	2.195,30	114.135,30	108.713,07	108.713,07
1	110011 Amministrazione del Personale - Personale - Oneri riflessi	20	Competenza	33.606,00	0,00	33.606,00	32.349,65	32.305,09
			Reimputato	0,00	489,73	489,73	489,73	489,73
			Fondo	0,00	579,10	579,10	-	-
			Totale	33.606,00	1.068,83	34.674,83	32.839,38	32.794,82
1	110013 Amministrazione del Personale - Personale - Straordinario	20	Competenza	3.500,00	-1.852,06	1.647,94	1.647,94	1.604,20
			Reimputato	0,00	0,00	0,00	0,00	0,00
			Fondo	0,00	3.003,73	3.003,73	-	-
			Totale	3.500,00	1.151,67	4.651,67	1.647,94	1.604,20
1	110017 Amministrazione del Personale - Personale - Salario accessorio	20	Competenza	8.800,00	-1.800,00	7.000,00	6.384,70	6.384,70
			Reimputato	0,00	0,00	0,00	0,00	0,00
			Fondo	0,00	0,00	0,00	-	-
			Totale	8.800,00	-1.800,00	7.000,00	6.384,70	6.384,70
1	226096 Fornitura carburanti mezzi dei messi comunali	20	Competenza	2.500,00	0,00	2.500,00	2.203,66	1.533,14
			Reimputato	0,00	0,00	0,00	0,00	0,00
			Fondo	0,00	870,59	870,59	-	-
			Totale	2.500,00	870,59	3.370,59	2.203,66	1.533,14
1	271000 Quota pensioni ed onere ripartito	20	Competenza	36.000,00	0,00	36.000,00	0,00	0,00
			Reimputato	0,00	3.799,70	3.799,70	3.799,70	3.799,70
			Fondo	0,00	22.328,16	22.328,16	-	-
			Totale	36.000,00	26.127,86	62.127,86	3.799,70	3.799,70
1	273000 Oneri personale ex combattente	20	Competenza	5.500,00	0,00	5.500,00	0,00	0,00
			Reimputato	0,00	27,47	27,47	0,00	0,00
			Fondo	0,00	0,00	0,00	-	-
			Totale	5.500,00	27,47	5.527,47	0,00	0,00

SPESA CORRENTE

T	Capitolo	RS		Iniziale	Variazioni	Assestato	Impegnato	Pagato	
1	950101	IRAP - Amministrazione del Personale	20	Competenza	10.350,00	0,00	10.350,00	9.928,99	9.913,51
				Reimputato	0,00	27,05	27,05	27,05	27,05
				Fondo	0,00	286,98	286,98	-	-
				Totale	10.350,00	314,03	10.664,03	9.956,04	9.940,56
1	980004	Acquisti vari materiali igienici e pulizia	140	Competenza	4.000,00	0,00	4.000,00	0,00	0,00
				Reimputato	0,00	1.266,12	1.266,12	1.266,12	1.266,12
				Fondo	0,00	0,00	0,00	-	-
				Totale	4.000,00	1.266,12	5.266,12	1.266,12	1.266,12
1	980017	Acquisti vestiario per messi e uscieri	140	Competenza	4.000,00	0,00	4.000,00	0,00	0,00
				Reimputato	0,00	2.944,42	2.944,42	0,00	0,00
				Fondo	0,00	0,00	0,00	-	-
				Totale	4.000,00	2.944,42	6.944,42	0,00	0,00
Totale Centro di costo		20 Amministrazione del personale		Competenza	222.196,00	-3.652,06	218.543,94	160.204,23	159.429,93
				Reimputato	0,00	9.578,27	9.578,27	6.606,38	6.606,38
				Fondo	0,00	28.240,08	28.240,08	-	-
				Totale	222.196,00	34.166,29	256.362,29	166.810,61	166.036,31
Centro di costo		310 Polizia Locale							
1	47500	Polizia locale - Personale - Retribuzioni	20	Competenza	997.170,00	0,00	997.170,00	997.170,00	997.170,00
				Reimputato	0,00	17.657,95	17.657,95	17.657,95	17.657,95
				Fondo	0,00	11.369,04	11.369,04	-	-
				Totale	997.170,00	29.026,99	1.026.196,99	1.014.827,95	1.014.827,95
1	47501	Polizia locale - Personale - Oneri riflessi	20	Competenza	323.100,00	-5.000,00	318.100,00	318.100,00	317.009,48
				Reimputato	0,00	1.025,55	1.025,55	1.025,55	1.025,55
				Fondo	0,00	0,00	0,00	-	-
				Totale	323.100,00	-3.974,45	319.125,55	319.125,55	318.035,03

SPESA CORRENTE

T	Capitolo	RS		Iniziale	Variazioni	Assestato	Impegnato	Pagato
1	48000 Polizia municipale - Fornitura vestiario	310	Competenza	10.000,00	0,00	10.000,00	8.614,18	0,00
			Reimputato	0,00	19.358,54	19.358,54	7.612,19	4.793,99
			Fondo	0,00	1.371,84	1.371,84	-	-
			Totale	10.000,00	20.730,38	30.730,38	16.226,37	4.793,99
1	48100 Automobili, motocicli, cicli	310	Competenza	11.000,00	1.000,00	12.000,00	11.992,74	10.352,47
			Reimputato	0,00	330,39	330,39	330,39	330,39
			Fondo	0,00	0,00	0,00	-	-
			Totale	11.000,00	1.330,39	12.330,39	12.323,13	10.682,86
1	48102 PRA poligono ecc.	310	Competenza	20.500,00	0,00	20.500,00	20.293,37	17.145,07
			Reimputato	0,00	1.680,00	1.680,00	0,00	0,00
			Fondo	0,00	0,00	0,00	-	-
			Totale	20.500,00	1.680,00	22.180,00	20.293,37	17.145,07
1	48104 Fondo economale	140	Competenza	2.000,00	0,00	2.000,00	344,12	344,12
			Reimputato	0,00	0,00	0,00	0,00	0,00
			Fondo	0,00	0,00	0,00	-	-
			Totale	2.000,00	0,00	2.000,00	344,12	344,12
1	48106 Gestione fabbricati e impianti - Uffici polizia municipale	200	Competenza	2.000,00	0,00	2.000,00	516,80	447,30
			Reimputato	0,00	35,24	35,24	0,00	0,00
			Fondo	0,00	0,00	0,00	-	-
			Totale	2.000,00	35,24	2.035,24	516,80	447,30
1	48111 Manutenzione arredi e attrezzature	310	Competenza	8.000,00	0,00	8.000,00	7.960,89	5.710,55
			Reimputato	0,00	619,74	619,74	619,74	619,74
			Fondo	0,00	0,00	0,00	-	-
			Totale	8.000,00	619,74	8.619,74	8.580,63	6.330,29
1	48113 Spese per diritti di notifica	310	Competenza	20.000,00	-1.000,00	19.000,00	19.000,00	19.000,00
			Reimputato	0,00	0,00	0,00	0,00	0,00
			Fondo	0,00	0,00	0,00	-	-
			Totale	20.000,00	-1.000,00	19.000,00	19.000,00	19.000,00

SPESA CORRENTE

T	Capitolo	RS		Iniziale	Variazioni	Assestato	Impegnato	Pagato
1	48190 <i>Acquisto energia elettrica</i>	200	Competenza	18.000,00	0,00	18.000,00	10.106,72	9.017,51
			Reimputato	0,00	3.741,45	3.741,45	0,00	0,00
			Fondo	0,00	0,00	0,00	-	-
			Totale	18.000,00	3.741,45	21.741,45	10.106,72	9.017,51
1	48192 <i>Acquisto combustibile per riscaldamento</i>	200	Competenza	12.000,00	0,00	12.000,00	7.077,53	5.717,61
			Reimputato	0,00	2.611,89	2.611,89	2.183,31	2.183,31
			Fondo	0,00	0,00	0,00	-	-
			Totale	12.000,00	2.611,89	14.611,89	9.260,84	7.900,92
1	48195 <i>Pulizia e portierato</i>	20	Competenza	17.000,00	0,00	17.000,00	17.000,00	17.000,00
			Reimputato	0,00	0,00	0,00	0,00	0,00
			Fondo	0,00	0,00	0,00	-	-
			Totale	17.000,00	0,00	17.000,00	17.000,00	17.000,00
1	48700 <i>Adeguamento strutture operative</i>	310	Competenza	10.000,00	-7.000,00	3.000,00	1.765,29	839,76
			Reimputato	0,00	17.831,70	17.831,70	17.214,20	10.516,40
			Fondo	0,00	1,70	1,70	-	-
			Totale	10.000,00	10.833,40	20.833,40	18.979,49	11.356,16
1	48701 <i>Spese di recupero custodia e demolizione veicoli</i>	310	Competenza	20.000,00	0,00	20.000,00	19.862,72	19.862,72
			Reimputato	0,00	0,00	0,00	0,00	0,00
			Fondo	0,00	209,56	209,56	-	-
			Totale	20.000,00	209,56	20.209,56	19.862,72	19.862,72
1	55000 <i>Mutui in ammortamento - Quota interessi</i>	130	Competenza	56.100,00	-6.107,81	49.992,19	49.992,19	49.992,19
			Reimputato	0,00	0,00	0,00	0,00	0,00
			Fondo	0,00	0,00	0,00	-	-
			Totale	56.100,00	-6.107,81	49.992,19	49.992,19	49.992,19
1	100001 <i>Spese postali per notifica verbali C.d.S.</i>	310	Competenza	50.000,00	0,00	50.000,00	50.000,00	50.000,00
			Reimputato	0,00	0,00	0,00	0,00	0,00
			Fondo	0,00	0,00	0,00	-	-
			Totale	50.000,00	0,00	50.000,00	50.000,00	50.000,00

SPESA CORRENTE

T	Capitolo	RS		Iniziale	Variazioni	Assestato	Impegnato	Pagato
1	110213 Polizia locale - Personale - Straordinario	20	Competenza	22.600,00	-6.443,17	16.156,83	16.156,83	13.273,68
			Reimputato	0,00	0,00	0,00	0,00	0,00
			Fondo	0,00	7.629,25	7.629,25	-	-
			Totale	22.600,00	1.186,08	23.786,08	16.156,83	13.273,68
1	110217 Polizia locale - Personale - Salario accessorio	20	Competenza	129.900,00	-12.000,00	117.900,00	117.900,00	114.844,63
			Reimputato	0,00	0,00	0,00	0,00	0,00
			Fondo	0,00	0,00	0,00	-	-
			Totale	129.900,00	-12.000,00	117.900,00	117.900,00	114.844,63
1	300008 Nonni vigili	310	Competenza	42.000,00	0,00	42.000,00	42.000,00	42.000,00
			Reimputato	0,00	0,00	0,00	0,00	0,00
			Fondo	0,00	0,00	0,00	-	-
			Totale	42.000,00	0,00	42.000,00	42.000,00	42.000,00
1	490144 Noleggio attrezzature e veicoli	310	Competenza	20.000,00	-7.000,00	13.000,00	12.674,38	7.459,45
			Reimputato	0,00	5.757,09	5.757,09	5.757,09	5.757,09
			Fondo	0,00	0,00	0,00	-	-
			Totale	20.000,00	-1.242,91	18.757,09	18.431,47	13.216,54
1	800057 Interventi per la sicurezza dei cittadini	310	Competenza	0,00	0,00	0,00	0,00	0,00
			Reimputato	0,00	5.764,43	5.764,43	0,00	0,00
			Fondo	0,00	-14.778,93	-14.778,93	-	-
			Totale	0,00	-9.014,50	-9.014,50	0,00	0,00
1	801122 Spese gestione servizio Polizia Locale	310	Competenza	8.000,00	0,00	8.000,00	7.582,61	7.582,61
			Reimputato	0,00	39,00	39,00	0,00	0,00
			Fondo	0,00	0,00	0,00	-	-
			Totale	8.000,00	39,00	8.039,00	7.582,61	7.582,61
1	802002 Fabbricati e impianti - Uffici polizia municipale	200	Competenza	2.000,00	0,00	2.000,00	775,54	483,22
			Reimputato	0,00	0,00	0,00	0,00	0,00
			Fondo	0,00	0,00	0,00	-	-
			Totale	2.000,00	0,00	2.000,00	775,54	483,22

SPESA CORRENTE

<i>T</i>	<i>Capitolo</i>	<i>RS</i>		<i>Iniziale</i>	<i>Variazioni</i>	<i>Assestato</i>	<i>Impegnato</i>	<i>Pagato</i>
1	950011 IRAP - Polizia locale	20	Competenza	97.720,00	-2.000,00	95.720,00	95.720,00	95.720,00
			Reimputato	0,00	361,80	361,80	361,80	361,80
			Fondo	0,00	447,43	447,43	-	-
			Totale	97.720,00	-1.190,77	96.529,23	96.081,80	96.081,80
1	980016 Acquisti vari per Area Polizia municipale	140	Competenza	3.000,00	0,00	3.000,00	2.949,24	1.741,50
			Reimputato	0,00	500,00	500,00	500,00	500,00
			Fondo	0,00	0,00	0,00	-	-
			Totale	3.000,00	500,00	3.500,00	3.449,24	2.241,50
Totale Centro di costo 310 Polizia Locale			Competenza	1.902.090,00	-45.550,98	1.856.539,02	1.835.555,15	1.802.713,87
			Reimputato	0,00	77.314,77	77.314,77	53.262,22	43.746,22
			Fondo	0,00	6.249,89	6.249,89	-	-
			Totale	1.902.090,00	38.013,68	1.940.103,68	1.888.817,37	1.846.460,09
Centro di costo 320 Quartieri								
1	16000 Sedi di quartiere	260	Competenza	23.000,00	0,00	23.000,00	18.871,67	17.827,55
			Reimputato	0,00	63,60	63,60	53,96	53,96
			Fondo	0,00	0,00	0,00	-	-
			Totale	23.000,00	63,60	23.063,60	18.925,63	17.881,51
1	16020 Quartieri	210	Competenza	55.000,00	0,00	55.000,00	39.989,64	39.989,64
			Reimputato	0,00	0,00	0,00	0,00	0,00
			Fondo	0,00	0,00	0,00	-	-
			Totale	55.000,00	0,00	55.000,00	39.989,64	39.989,64
1	802019 Quartieri - Spese affitti e condominiali	160	Competenza	4.000,00	-1.000,00	3.000,00	2.912,31	2.912,31
			Reimputato	0,00	0,00	0,00	0,00	0,00
			Fondo	0,00	0,00	0,00	-	-
			Totale	4.000,00	-1.000,00	3.000,00	2.912,31	2.912,31

SPESA CORRENTE

T	Capitolo	RS	Iniziale	Variazioni	Assestato	Impegnato	Pagato	
<hr/>								
Totale Centro di costo		320 Quartieri	Competenza	82.000,00	-1.000,00	81.000,00	61.773,62	60.729,50
			Reimputato	0,00	63,60	63,60	53,96	53,96
			Fondo	0,00	0,00	0,00	-	-
			Totale	82.000,00	-936,40	81.063,60	61.827,58	60.783,46
<hr/>								
Centro di costo		330 Gabinetto del Sindaco						
<hr/>								
1	9000 Spese di rappresentanza	330	Competenza	12.000,00	1.000,00	13.000,00	12.722,79	10.241,51
			Reimputato	0,00	1.596,40	1.596,40	0,00	0,00
			Fondo	0,00	0,00	0,00	-	-
			Totale	12.000,00	2.596,40	14.596,40	12.722,79	10.241,51
<hr/>								
Totale Centro di costo		330 Gabinetto del Sindaco	Competenza	12.000,00	1.000,00	13.000,00	12.722,79	10.241,51
			Reimputato	0,00	1.596,40	1.596,40	0,00	0,00
			Fondo	0,00	0,00	0,00	-	-
			Totale	12.000,00	2.596,40	14.596,40	12.722,79	10.241,51
<hr/>								
Centro di costo		340 Servizi generali servizi di Staff						
<hr/>								
1	2500 Servizi Generali Servizi di Staff - Personale - Retribuzioni	20	Competenza	146.700,00	0,00	146.700,00	146.700,00	146.700,00
			Reimputato	0,00	955,80	955,80	955,80	955,80
			Fondo	0,00	11.279,79	11.279,79	-	-
			Totale	146.700,00	12.235,59	158.935,59	147.655,80	147.655,80
<hr/>								
1	2501 Servizi Generali Servizi di Staff - Personale - Oneri riflessi	20	Competenza	49.250,00	0,00	49.250,00	48.652,33	48.634,87
			Reimputato	0,00	0,00	0,00	0,00	0,00
			Fondo	0,00	0,00	0,00	-	-
			Totale	49.250,00	0,00	49.250,00	48.652,33	48.634,87
<hr/>								
1	15000 Formazione staff	340	Competenza	1.000,00	0,00	1.000,00	943,00	943,00
			Reimputato	0,00	0,00	0,00	0,00	0,00
			Fondo	0,00	1.130,00	1.130,00	-	-
			Totale	1.000,00	1.130,00	2.130,00	943,00	943,00

SPESA CORRENTE

T	Capitolo	RS		Iniziale	Variazioni	Assestato	Impegnato	Pagato
1	19104 Servizi telefonici - Staff	100	Competenza	14.000,00	0,00	14.000,00	5.439,56	5.439,56
			Reimputato	0,00	0,00	0,00	0,00	0,00
			Fondo	0,00	0,00	0,00	-	-
			Totale	14.000,00	0,00	14.000,00	5.439,56	5.439,56
1	110152 Servizi Generali Servizi di Staff - Personale - Missioni	20	Competenza	1.300,00	0,00	1.300,00	1.300,00	1.300,00
			Reimputato	0,00	0,00	0,00	0,00	0,00
			Fondo	0,00	0,00	0,00	-	-
			Totale	1.300,00	0,00	1.300,00	1.300,00	1.300,00
1	110153 Servizi Generali Servizi di Staff - Personale - Straordinario	20	Competenza	340,00	0,00	340,00	0,00	0,00
			Reimputato	0,00	56,24	56,24	56,24	56,24
			Fondo	0,00	41,20	41,20	-	-
			Totale	340,00	97,44	437,44	56,24	56,24
1	110157 Servizi Generali Servizi di Staff - Personale - Salario accessorio	20	Competenza	38.700,00	-17.274,91	21.425,09	21.280,73	21.280,73
			Reimputato	0,00	0,00	0,00	0,00	0,00
			Fondo	0,00	0,00	0,00	-	-
			Totale	38.700,00	-17.274,91	21.425,09	21.280,73	21.280,73
1	110343 Gabinetto del Sindaco - Personale - Straordinario	20	Competenza	2.000,00	-100,94	1.899,06	901,58	901,58
			Reimputato	0,00	0,00	0,00	0,00	0,00
			Fondo	0,00	571,42	571,42	-	-
			Totale	2.000,00	470,48	2.470,48	901,58	901,58
1	110347 Gabinetto del Sindaco - Personale - Salario accessorio	20	Competenza	11.400,00	0,00	11.400,00	10.000,79	10.000,79
			Reimputato	0,00	0,00	0,00	0,00	0,00
			Fondo	0,00	0,00	0,00	-	-
			Totale	11.400,00	0,00	11.400,00	10.000,79	10.000,79
1	110425 Adunata alpini - prestazioni di servizi	260	Competenza	0,00	0,00	0,00	0,00	0,00
			Reimputato	0,00	22.979,70	22.979,70	0,00	0,00
			Fondo	0,00	0,00	0,00	-	-
			Totale	0,00	22.979,70	22.979,70	0,00	0,00

SPESA CORRENTE

T	Capitolo	RS		Iniziale	Variazioni	Assestato	Impegnato	Pagato
1	120000	340	Spese per incarichi legali-servizi di staff	5.000,00	19.171,59	24.171,59	23.511,79	22.930,96
			Competenza	0,00	137,70	137,70	0,00	0,00
			Reimputato	0,00	23.066,20	23.066,20	-	-
			Fondo	5.000,00	42.375,49	47.375,49	23.511,79	22.930,96
1	138600	340	Spese per gestione gemellaggi e Comitato Gemellaggi	3.000,00	1.888,63	4.888,63	4.659,46	4.359,46
			Competenza	0,00	2.105,76	2.105,76	2.105,76	0,00
			Reimputato	0,00	0,00	0,00	-	-
			Fondo	3.000,00	3.994,39	6.994,39	6.765,22	4.359,46
1	140000	340	Progetto europa	2.000,00	0,00	2.000,00	1.580,00	1.580,00
			Competenza	0,00	292,00	292,00	292,00	0,00
			Reimputato	0,00	0,00	0,00	-	-
			Fondo	2.000,00	292,00	2.292,00	1.872,00	1.580,00
1	300010	340	Spese per relazioni esterne	4.000,00	0,00	4.000,00	2.532,50	2.532,50
			Competenza	0,00	0,00	0,00	0,00	0,00
			Reimputato	0,00	860,00	860,00	-	-
			Fondo	4.000,00	860,00	4.860,00	2.532,50	2.532,50
1	300201	340	Promozione e relazioni con cittadini e mass media	15.000,00	0,00	15.000,00	6.486,99	5.022,99
			Competenza	0,00	24.501,80	24.501,80	24.501,80	24.501,80
			Reimputato	0,00	20.818,95	20.818,95	-	-
			Fondo	15.000,00	45.320,75	60.320,75	30.988,79	29.524,79
1	300234	340	Formazione dirigenti	3.200,00	0,00	3.200,00	1.047,00	660,00
			Competenza	0,00	3.835,19	3.835,19	0,00	0,00
			Reimputato	0,00	818,83	818,83	-	-
			Fondo	3.200,00	4.654,02	7.854,02	1.047,00	660,00
1	350026	340	Spese cositunzione fondazione Premio Baccin Valentino e pubblicazione	0,00	0,00	0,00	0,00	0,00
			Competenza	0,00	0,00	0,00	0,00	0,00
			Reimputato	0,00	2.000,00	2.000,00	-	-
			Fondo	0,00	2.000,00	2.000,00	0,00	0,00

SPESA CORRENTE

T	Capitolo	RS		Iniziale	Variazioni	Assestato	Impegnato	Pagato
1	350084 Gemellaggi - acquisti per attività	340	Competenza	0,00	0,00	0,00	0,00	0,00
			Reimputato	0,00	834,18	834,18	834,18	0,00
			Fondo	0,00	140,82	140,82	-	-
			Totale	0,00	975,00	975,00	834,18	0,00
1	800035 Fondo economale - Acquisti Servizi di staff	140	Competenza	2.800,00	0,00	2.800,00	1.963,93	1.963,93
			Reimputato	0,00	0,00	0,00	0,00	0,00
			Fondo	0,00	0,00	0,00	-	-
			Totale	2.800,00	0,00	2.800,00	1.963,93	1.963,93
1	800085 Convenzione Conco	130	Competenza	0,00	0,00	0,00	0,00	0,00
			Reimputato	0,00	603,83	603,83	0,00	0,00
			Fondo	0,00	0,00	0,00	-	-
			Totale	0,00	603,83	603,83	0,00	0,00
1	801032 Gemellaggi - Spese varie in gestione a servizi di Staff	340	Competenza	2.000,00	0,00	2.000,00	2.000,00	2.000,00
			Reimputato	0,00	100,00	100,00	100,00	0,00
			Fondo	0,00	0,00	0,00	-	-
			Totale	2.000,00	100,00	2.100,00	2.100,00	2.000,00
1	950000 Nucleo di Valutazione	340	Competenza	6.000,00	0,00	6.000,00	6.000,00	6.000,00
			Reimputato	0,00	0,00	0,00	0,00	0,00
			Fondo	0,00	0,00	0,00	-	-
			Totale	6.000,00	0,00	6.000,00	6.000,00	6.000,00
1	950005 IRAP - Servizi generali Servizi di Staff	20	Competenza	15.800,00	0,00	15.800,00	15.800,00	15.800,00
			Reimputato	0,00	90,27	90,27	90,27	90,27
			Fondo	0,00	358,13	358,13	-	-
			Totale	15.800,00	448,40	16.248,40	15.890,27	15.890,27
1	950050 Gabinetto del Sindaco - Personale - Retribuzioni	20	Competenza	78.510,00	0,00	78.510,00	78.510,00	78.510,00
			Reimputato	0,00	955,80	955,80	955,80	955,80
			Fondo	0,00	1.723,61	1.723,61	-	-
			Totale	78.510,00	2.679,41	81.189,41	79.465,80	79.465,80

SPESA CORRENTE

T	Capitolo	RS		Iniziale	Variazioni	Assestato	Impegnato	Pagato	
1	950054 Gabinetto del Sindaco - Personale - Oneri riflessi	20	Competenza	24.020,00	0,00	24.020,00	24.020,00	24.020,00	
			Reimputato	0,00	838,50	838,50	838,50	838,50	
			Fondo	0,00	120,86	120,86	-	-	
			Totale	24.020,00	959,36	24.979,36	24.858,50	24.858,50	
1	950058 IRAP - Gabinetto del Sindaco	20	Competenza	7.650,00	0,00	7.650,00	7.650,00	7.650,00	
			Reimputato	0,00	92,59	92,59	92,59	92,59	
			Fondo	0,00	23,53	23,53	-	-	
			Totale	7.650,00	116,12	7.766,12	7.742,59	7.742,59	
1	980002 Acquisti vari per Staff	140	Competenza	4.000,00	0,00	4.000,00	1.265,80	614,54	
			Reimputato	0,00	1.000,00	1.000,00	1.000,00	1.000,00	
			Fondo	0,00	0,00	0,00	-	-	
			Totale	4.000,00	1.000,00	5.000,00	2.265,80	1.614,54	
Totale Centro di costo		340 Servizi generali servizi di Staff		Competenza	437.670,00	3.684,37	441.354,37	412.245,46	408.844,91
				Reimputato	0,00	59.379,36	59.379,36	31.822,94	28.491,00
				Fondo	0,00	62.953,34	62.953,34	-	-
				Totale	437.670,00	126.017,07	563.687,07	444.068,40	437.335,91
Centro di costo		370 Turismo e Spettacolo							
1	110120 Turismo e Spettacolo - Personale - Retribuzioni	20	Competenza	21.950,00	300,00	22.250,00	21.945,28	21.945,28	
			Reimputato	0,00	0,00	0,00	0,00	0,00	
			Fondo	0,00	431,26	431,26	-	-	
			Totale	21.950,00	731,26	22.681,26	21.945,28	21.945,28	
1	110121 Turismo e Spettacolo - Personale - Oneri riflessi	20	Competenza	7.100,00	0,00	7.100,00	7.100,00	7.100,00	
			Reimputato	0,00	0,00	0,00	0,00	0,00	
			Fondo	0,00	228,57	228,57	-	-	
			Totale	7.100,00	228,57	7.328,57	7.100,00	7.100,00	

SPESA CORRENTE

T	Capitolo	RS		Iniziale	Variazioni	Assestato	Impegnato	Pagato
1	110123 Turismo e Spettacolo - Personale - Straordinario	20	Competenza	2.000,00	-962,48	1.037,52	1.037,52	887,70
			Reimputato	0,00	0,00	0,00	0,00	0,00
			Fondo	0,00	1.663,51	1.663,51	-	-
			Totale	2.000,00	701,03	2.701,03	1.037,52	887,70
1	110127 Turismo e Spettacolo - Personale - Salario accessorio	20	Competenza	2.420,00	0,00	2.420,00	1.997,52	1.997,52
			Reimputato	0,00	0,00	0,00	0,00	0,00
			Fondo	0,00	0,00	0,00	-	-
			Totale	2.420,00	0,00	2.420,00	1.997,52	1.997,52
1	254600 Attività promozionali turistiche	370	Competenza	15.000,00	0,00	15.000,00	2.650,00	2.650,00
			Reimputato	0,00	20.000,00	20.000,00	20.000,00	20.000,00
			Fondo	0,00	4.792,00	4.792,00	-	-
			Totale	15.000,00	24.792,00	39.792,00	22.650,00	22.650,00
1	254601 Attività promozionali turistiche	370	Competenza	0,00	0,00	0,00	0,00	0,00
			Reimputato	0,00	700,00	700,00	0,00	0,00
			Fondo	0,00	5.000,00	5.000,00	-	-
			Totale	0,00	5.700,00	5.700,00	0,00	0,00
1	254700 Contributi per manifestazioni turistiche	370	Competenza	15.000,00	9.990,00	24.990,00	24.990,00	23.100,00
			Reimputato	0,00	10.500,00	10.500,00	10.500,00	10.500,00
			Fondo	0,00	5.000,00	5.000,00	-	-
			Totale	15.000,00	25.490,00	40.490,00	35.490,00	33.600,00
1	254710 Progetto Vie del Brenta	370	Competenza	0,00	0,00	0,00	0,00	0,00
			Reimputato	0,00	1.019,70	1.019,70	0,00	0,00
			Fondo	0,00	-1.000,00	-1.000,00	-	-
			Totale	0,00	19,70	19,70	0,00	0,00
1	350060 Interventi in materia di turismo e promozione della città	370	Competenza	60.000,00	-8.100,00	51.900,00	0,00	0,00
			Reimputato	0,00	0,00	0,00	0,00	0,00
			Fondo	0,00	0,00	0,00	-	-
			Totale	60.000,00	-8.100,00	51.900,00	0,00	0,00

SPESA CORRENTE

<i>T</i>	<i>Capitolo</i>	<i>RS</i>		<i>Iniziale</i>	<i>Variazioni</i>	<i>Assestato</i>	<i>Impegnato</i>	<i>Pagato</i>	
1	350106	370	Attività progetto "Bassano nel Cuore"	0,00	100.000,00	100.000,00	19.949,99	19.949,99	
			Competenza	0,00	100.000,00	100.000,00	19.949,99	19.949,99	
			Reimputato	0,00	0,00	0,00	0,00	0,00	
			Fondo	0,00	0,00	0,00	-	-	
			Totale	0,00	100.000,00	100.000,00	19.949,99	19.949,99	
1	950112	20	IRAP - Turismo e Spettacolo	2.100,00	0,00	2.100,00	2.100,00	2.100,00	
			Competenza	2.100,00	0,00	2.100,00	2.100,00	2.100,00	
			Reimputato	0,00	5,62	5,62	5,62	5,62	
			Fondo	0,00	551,84	551,84	-	-	
			Totale	2.100,00	557,46	2.657,46	2.105,62	2.105,62	
Totale Centro di costo		370	Turismo e Spettacolo	Competenza	125.570,00	101.227,52	226.797,52	81.770,31	79.730,49
				Reimputato	0,00	32.225,32	32.225,32	30.505,62	30.505,62
				Fondo	0,00	16.667,18	16.667,18	-	-
				Totale	125.570,00	150.120,02	275.690,02	112.275,93	110.236,11
Totale Centro di responsabilità		90	SERVIZI DI STAFF - DIREZ	Competenza	4.224.486,00	11.654,74	4.236.140,74	3.787.079,06	3.693.492,29
				Reimputato	0,00	356.142,09	356.142,09	180.137,33	159.542,41
				Fondo	0,00	622.927,36	622.927,36	-	-
				Totale	4.224.486,00	990.724,19	5.215.210,19	3.967.216,39	3.853.034,70

SPESA CORRENTE

<i>T</i>	<i>Capitolo</i>	<i>RS</i>	<i>Iniziale</i>	<i>Variazioni</i>	<i>Assestato</i>	<i>Impegnato</i>	<i>Pagato</i>
<i>TOTALE</i>		<i>Competenza</i>	35.068.872,00	1.532.695,98	36.601.567,98	31.646.668,27	28.049.135,64
		<i>Reimputato</i>	0,00	3.033.435,68	3.033.435,68	2.241.733,92	1.252.501,67
		<i>Fondo</i>	0,00	1.167.698,14	1.167.698,14	-	-
		<i>Totale</i>	35.068.872,00	5.733.829,80	40.802.701,80	33.888.402,19	29.301.637,31

SPESA CAPITALE

T	Capitolo	RS		Iniziale	Variazioni	Assestato	Impegnato	Pagato	
CENTRO DI RESPONSABILITA'		10 AREA 1							
Centro di costo		100 Centro elaborazione dati SIC							
2	400423	Informatizzazione e sistemazione reti	100	Competenza	0,00	0,00	0,00	0,00	0,00
				Reimputato	0,00	0,00	0,00	0,00	0,00
				Fondo	0,00	1.239,50	1.239,50	-	-
				Totale	0,00	1.239,50	1.239,50	0,00	0,00
2	404423	Informatizzazione e sistemazione reti	100	Competenza	0,00	0,00	0,00	0,00	0,00
				Reimputato	0,00	0,00	0,00	0,00	0,00
				Fondo	0,00	80.000,00	80.000,00	-	-
				Totale	0,00	80.000,00	80.000,00	0,00	0,00
2	404424	Informatizzazione e sistemazione reti	100	Competenza	0,00	0,00	0,00	0,00	0,00
				Reimputato	0,00	0,00	0,00	0,00	0,00
				Fondo	0,00	29.221,34	29.221,34	-	-
				Totale	0,00	29.221,34	29.221,34	0,00	0,00
Totale Centro di costo		100 Centro elaborazione dati SIC		Competenza	0,00	0,00	0,00	0,00	0,00
				Reimputato	0,00	0,00	0,00	0,00	0,00
				Fondo	0,00	110.460,84	110.460,84	-	-
				Totale	0,00	110.460,84	110.460,84	0,00	0,00
Centro di costo		140 Provveditorato							
2	490100	Acquisto mobili e attrezzature	140	Competenza	0,00	0,00	0,00	0,00	0,00
				Reimputato	0,00	0,00	0,00	0,00	0,00
				Fondo	0,00	33.706,73	33.706,73	-	-
				Totale	0,00	33.706,73	33.706,73	0,00	0,00

SPESA CAPITALE

<i>T</i>	<i>Capitolo</i>	<i>RS</i>	<i>Iniziale</i>	<i>Variazioni</i>	<i>Assestato</i>	<i>Impegnato</i>	<i>Pagato</i>
<i>Totale Centro di costo</i>	<i>140 Provveditorato</i>	<i>Competenza</i>	0,00	0,00	0,00	0,00	0,00
		<i>Reimputato</i>	0,00	0,00	0,00	0,00	0,00
		<i>Fondo</i>	0,00	33.706,73	33.706,73	-	-
		<i>Totale</i>	0,00	33.706,73	33.706,73	0,00	0,00
<i>Totale Centro di responsabilità</i>	<i>10 AREA 1</i>	<i>Competenza</i>	0,00	0,00	0,00	0,00	0,00
		<i>Reimputato</i>	0,00	0,00	0,00	0,00	0,00
		<i>Fondo</i>	0,00	144.167,57	144.167,57	-	-
		<i>Totale</i>	0,00	144.167,57	144.167,57	0,00	0,00

SPESA CAPITALE

T	Capitolo	RS		Iniziale	Variazioni	Assestato	Impegnato	Pagato
CENTRO DI RESPONSABILITA'		20 AREA 2						
Centro di costo		50 Attività sportive e impianti						
2	400114 Impianti sportivi	200	Competenza	100.000,00	391.620,00	491.620,00	12.100,00	0,00
			Reimputato	0,00	48.876,01	48.876,01	48.876,01	44.734,98
			Fondo	393.520,00	-38.715,49	354.804,51	-	-
			Totale	493.520,00	401.780,52	895.300,52	60.976,01	44.734,98
2	400348 Interventi impianti sportivi	50	Competenza	0,00	0,00	0,00	0,00	0,00
			Reimputato	0,00	1.104,00	1.104,00	0,00	0,00
			Fondo	0,00	-22.110,00	-22.110,00	-	-
			Totale	0,00	-21.006,00	-21.006,00	0,00	0,00
2	400356 Impianti sportivi - Interventi vari	220	Competenza	0,00	0,00	0,00	0,00	0,00
			Reimputato	0,00	0,00	0,00	0,00	0,00
			Fondo	0,00	-1.000,00	-1.000,00	-	-
			Totale	0,00	-1.000,00	-1.000,00	0,00	0,00
2	400515 Palabassano	50	Competenza	0,00	0,00	0,00	0,00	0,00
			Reimputato	0,00	19.203,48	19.203,48	1.957,75	1.957,75
			Fondo	0,00	0,00	0,00	-	-
			Totale	0,00	19.203,48	19.203,48	1.957,75	1.957,75
2	400517 Palestra destra Brenta XXV aprile	220	Competenza	0,00	0,00	0,00	0,00	0,00
			Reimputato	0,00	0,00	0,00	0,00	0,00
			Fondo	0,00	47.587,81	47.587,81	-	-
			Totale	0,00	47.587,81	47.587,81	0,00	0,00
2	400520 Area ex Caneva e Palangarano	220	Competenza	0,00	0,00	0,00	0,00	0,00
			Reimputato	0,00	0,00	0,00	0,00	0,00
			Fondo	0,00	1.166,12	1.166,12	-	-
			Totale	0,00	1.166,12	1.166,12	0,00	0,00

SPESA CAPITALE

T	Capitolo	RS		Iniziale	Variazioni	Assestato	Impegnato	Pagato	
2	400902 Contributi per impianti sportivi	200	Competenza	0,00	0,00	0,00	0,00	0,00	
			Reimputato	0,00	0,00	0,00	0,00	0,00	
			Fondo	0,00	5.949,62	5.949,62	-	-	
			Totale	0,00	5.949,62	5.949,62	0,00	0,00	
2	400906 Palabassano - Allestimenti	220	Competenza	0,00	0,00	0,00	0,00	0,00	
			Reimputato	0,00	0,00	0,00	0,00	0,00	
			Fondo	0,00	10.344,92	10.344,92	-	-	
			Totale	0,00	10.344,92	10.344,92	0,00	0,00	
2	401138 Impianti sportivi	200	Competenza	0,00	0,00	0,00	0,00	0,00	
			Reimputato	0,00	33.176,71	33.176,71	8.811,30	811,30	
			Fondo	0,00	0,00	0,00	-	-	
			Totale	0,00	33.176,71	33.176,71	8.811,30	811,30	
2	490204 Impianti sportivi - Interventi vari	220	Competenza	150.000,00	1.226.980,00	1.376.980,00	0,00	0,00	
			Reimputato	0,00	21.142,00	21.142,00	18.281,23	18.281,23	
			Fondo	1.226.980,00	-1.218.148,16	8.831,84	-	-	
			Totale	1.376.980,00	29.973,84	1.406.953,84	18.281,23	18.281,23	
2	490212 Palangarano - Interventi di ripristino	220	Competenza	0,00	0,00	0,00	0,00	0,00	
			Reimputato	0,00	0,00	0,00	0,00	0,00	
			Fondo	0,00	146.875,92	146.875,92	-	-	
			Totale	0,00	146.875,92	146.875,92	0,00	0,00	
Totale Centro di costo		50 Attività sportive e impianti		Competenza	250.000,00	1.618.600,00	1.868.600,00	12.100,00	0,00
				Reimputato	0,00	123.502,20	123.502,20	77.926,29	65.785,26
				Fondo	1.620.500,00	-1.068.049,26	552.450,74	-	-
				Totale	1.870.500,00	674.052,94	2.544.552,94	90.026,29	65.785,26
Centro di costo		70 Pubblica istruzione							

SPESA CAPITALE

T	Capitolo	RS		Iniziale	Variazioni	Assestato	Impegnato	Pagato	
2	400510 Scuole - Manutenzione e messa a norma	220	Competenza	150.000,00	144.728,40	294.728,40	26.408,01	4.148,00	
			Reimputato	0,00	186.631,75	186.631,75	186.242,55	29.715,40	
			Fondo	150.000,00	-7.518,03	142.481,97	-	-	
			Totale	300.000,00	323.842,12	623.842,12	212.650,56	33.863,40	
2	400930 Scuole - Messa a norma	200	Competenza	0,00	0,00	0,00	0,00	0,00	
			Reimputato	0,00	34.302,98	34.302,98	34.302,97	34.302,97	
			Fondo	0,00	105.626,38	105.626,38	-	-	
			Totale	0,00	139.929,36	139.929,36	34.302,97	34.302,97	
2	401062 Scuole - Messa a norma	70	Competenza	0,00	0,00	0,00	0,00	0,00	
			Reimputato	0,00	2.749,93	2.749,93	0,00	0,00	
			Fondo	0,00	22.536,34	22.536,34	-	-	
			Totale	0,00	25.286,27	25.286,27	0,00	0,00	
2	402058 Acquisto arredi sedi museali e scuole	260	Competenza	0,00	0,00	0,00	0,00	0,00	
			Reimputato	0,00	204.098,09	204.098,09	204.097,37	178.721,37	
			Fondo	0,00	597,13	597,13	-	-	
			Totale	0,00	204.695,22	204.695,22	204.097,37	178.721,37	
2	402092 Scuole - Messa a norma	200	Competenza	10.000,00	263.600,00	273.600,00	0,00	0,00	
			Reimputato	0,00	0,00	0,00	0,00	0,00	
			Fondo	263.600,00	-263.600,00	0,00	-	-	
			Totale	273.600,00	0,00	273.600,00	0,00	0,00	
Totale Centro di costo		70 Pubblica istruzione		Competenza	160.000,00	408.328,40	568.328,40	26.408,01	4.148,00
				Reimputato	0,00	427.782,75	427.782,75	424.642,89	242.739,74
				Fondo	413.600,00	-142.358,18	271.241,82	-	-
				Totale	573.600,00	693.752,97	1.267.352,97	451.050,90	246.887,74
Centro di costo		80 Servizi sociali							

SPESA CAPITALE

T	Capitolo	RS		Iniziale	Variazioni	Assestato	Impegnato	Pagato
2	400586 Orti in citta'	160	Competenza	0,00	0,00	0,00	0,00	0,00
			Reimputato	0,00	305,56	305,56	292,00	292,00
			Fondo	0,00	0,00	0,00	-	-
			Totale	0,00	305,56	305,56	292,00	292,00
2	400903 Contributi a Parrocchie e Chiese per interventi vari	260	Competenza	50.000,00	0,00	50.000,00	0,00	0,00
			Reimputato	0,00	0,00	0,00	0,00	0,00
			Fondo	0,00	81.752,45	81.752,45	-	-
			Totale	50.000,00	81.752,45	131.752,45	0,00	0,00
2	402054 Casa Rubbi - Contributo	260	Competenza	0,00	200.000,00	200.000,00	0,00	0,00
			Reimputato	0,00	0,00	0,00	0,00	0,00
			Fondo	0,00	200.000,00	200.000,00	-	-
			Totale	0,00	400.000,00	400.000,00	0,00	0,00
2	490110 Centro dormitorio pubblico	220	Competenza	0,00	0,00	0,00	0,00	0,00
			Reimputato	0,00	2.075,00	2.075,00	0,00	0,00
			Fondo	0,00	0,00	0,00	-	-
			Totale	0,00	2.075,00	2.075,00	0,00	0,00
Totale Centro di costo		80 Servizi sociali	Competenza	50.000,00	200.000,00	250.000,00	0,00	0,00
			Reimputato	0,00	2.380,56	2.380,56	292,00	292,00
			Fondo	0,00	281.752,45	281.752,45	-	-
			Totale	50.000,00	484.133,01	534.133,01	292,00	292,00
Centro di costo		120 Servizi demografici						
Totale Centro di responsabilità		20 AREA 2	Competenza	460.000,00	2.226.928,40	2.686.928,40	38.508,01	4.148,00
			Reimputato	0,00	553.665,51	553.665,51	502.861,18	308.817,00
			Fondo	2.034.100,00	-928.654,99	1.105.445,01	-	-
			Totale	2.494.100,00	1.851.938,92	4.346.038,92	541.369,19	312.965,00

SPESA CAPITALE

T	Capitolo	RS		Iniziale	Variazioni	Assestato	Impegnato	Pagato
CENTRO DI RESPONSABILITA'		30 AREA 3						
Centro di costo		270 Biblioteca e Archivio						
2	400030	220	Competenza	0,00	0,00	0,00	0,00	0,00
			Reimputato	0,00	0,00	0,00	0,00	0,00
			Fondo	0,00	5.204,67	5.204,67	-	-
			Totale	0,00	5.204,67	5.204,67	0,00	0,00
2	400132	200	Competenza	0,00	0,00	0,00	0,00	0,00
			Reimputato	0,00	0,00	0,00	0,00	0,00
			Fondo	0,00	46.250,03	46.250,03	-	-
			Totale	0,00	46.250,03	46.250,03	0,00	0,00
2	401065	200	Competenza	0,00	0,00	0,00	0,00	0,00
			Reimputato	0,00	0,00	0,00	0,00	0,00
			Fondo	0,00	807.264,94	807.264,94	-	-
			Totale	0,00	807.264,94	807.264,94	0,00	0,00
2	490121	270	Competenza	0,00	0,00	0,00	0,00	0,00
			Reimputato	0,00	12.451,65	12.451,65	12.450,85	10.442,27
			Fondo	0,00	467,09	467,09	-	-
			Totale	0,00	12.918,74	12.918,74	12.450,85	10.442,27
Totale Centro di costo		270 Biblioteca e Archivio		0,00	0,00	0,00	0,00	0,00
			Reimputato	0,00	12.451,65	12.451,65	12.450,85	10.442,27
			Fondo	0,00	859.186,73	859.186,73	-	-
			Totale	0,00	871.638,38	871.638,38	12.450,85	10.442,27
Centro di costo		290 Museo civico						
2	400052	290	Competenza	25.000,00	-25.000,00	0,00	0,00	0,00
			Reimputato	0,00	26.914,77	26.914,77	24.332,28	13.627,28
			Fondo	0,00	59.366,00	59.366,00	-	-
			Totale	25.000,00	61.280,77	86.280,77	24.332,28	13.627,28

SPESA CAPITALE

T	Capitolo	RS		Iniziale	Variazioni	Assestato	Impegnato	Pagato
2	400134 Ampliamento museo - Mutuo	130	Competenza	0,00	0,00	0,00	0,00	0,00
			Reimputato	0,00	0,00	0,00	0,00	0,00
			Fondo	0,00	2.921,82	2.921,82	-	-
			Totale	0,00	2.921,82	2.921,82	0,00	0,00
2	400552 Contributo per opere di culto	290	Competenza	0,00	0,00	0,00	0,00	0,00
			Reimputato	0,00	0,00	0,00	0,00	0,00
			Fondo	0,00	10.329,14	10.329,14	-	-
			Totale	0,00	10.329,14	10.329,14	0,00	0,00
2	402012 Museo - Interventi di valorizzazione	290	Competenza	0,00	33.681,63	33.681,63	0,00	0,00
			Reimputato	0,00	103.132,49	103.132,49	103.132,49	98.736,31
			Fondo	0,00	15.685,44	15.685,44	-	-
			Totale	0,00	152.499,56	152.499,56	103.132,49	98.736,31
2	474100 CONTRIBUTI PER OPERE DI CULTO (O.U.)	290	Competenza	0,00	0,00	0,00	0,00	0,00
			Reimputato	0,00	0,00	0,00	0,00	0,00
			Fondo	0,00	3.615,20	3.615,20	-	-
			Totale	0,00	3.615,20	3.615,20	0,00	0,00
2	490003 Polo museale culturale Santa Chiara	200	Competenza	0,00	0,00	0,00	0,00	0,00
			Reimputato	0,00	475,80	475,80	475,80	475,80
			Fondo	0,00	431.645,28	431.645,28	-	-
			Totale	0,00	432.121,08	432.121,08	475,80	475,80
2	490016 Palazzo Sturm - allestimento	290	Competenza	0,00	0,00	0,00	0,00	0,00
			Reimputato	0,00	0,00	0,00	0,00	0,00
			Fondo	0,00	18.295,29	18.295,29	-	-
			Totale	0,00	18.295,29	18.295,29	0,00	0,00
2	490022 Museo	290	Competenza	0,00	0,00	0,00	0,00	0,00
			Reimputato	0,00	57.446,84	57.446,84	57.446,84	57.446,84
			Fondo	0,00	184,59	184,59	-	-
			Totale	0,00	57.631,43	57.631,43	57.446,84	57.446,84

SPESA CAPITALE

T	Capitolo	RS		Iniziale	Variazioni	Assestato	Impegnato	Pagato
2	490118 Museo - Interventi di tutela e valorizzazione	290	Competenza	0,00	0,00	0,00	0,00	0,00
			Reimputato	0,00	1.177,55	1.177,55	1.100,00	1.100,00
			Fondo	0,00	0,00	0,00	-	-
			Totale	0,00	1.177,55	1.177,55	1.100,00	1.100,00
2	490119 Museo - Interventi di tutela e valorizzazione	290	Competenza	0,00	40.000,00	40.000,00	0,00	0,00
			Reimputato	0,00	20.407,58	20.407,58	20.407,57	20.407,57
			Fondo	0,00	9.619,28	9.619,28	-	-
			Totale	0,00	70.026,86	70.026,86	20.407,57	20.407,57
2	490120 Museo - Interventi di tutela e valorizzazione	290	Competenza	20.000,00	0,00	20.000,00	5.120,00	0,00
			Reimputato	0,00	13.760,38	13.760,38	13.760,38	13.760,38
			Fondo	0,00	12.038,77	12.038,77	-	-
			Totale	20.000,00	25.799,15	45.799,15	18.880,38	13.760,38
2	490215 Palazzo Sturm	200	Competenza	0,00	0,00	0,00	0,00	0,00
			Reimputato	0,00	0,00	0,00	0,00	0,00
			Fondo	0,00	2.125,00	2.125,00	-	-
			Totale	0,00	2.125,00	2.125,00	0,00	0,00
Totale Centro di costo		290 Museo civico	Competenza	45.000,00	48.681,63	93.681,63	5.120,00	0,00
			Reimputato	0,00	223.315,41	223.315,41	220.655,36	205.554,18
			Fondo	0,00	565.825,81	565.825,81	-	-
			Totale	45.000,00	837.822,85	882.822,85	225.775,36	205.554,18
Totale Centro di responsabilità		30 AREA 3	Competenza	45.000,00	48.681,63	93.681,63	5.120,00	0,00
			Reimputato	0,00	235.767,06	235.767,06	233.106,21	215.996,45
			Fondo	0,00	1.425.012,54	1.425.012,54	-	-
			Totale	45.000,00	1.709.461,23	1.754.461,23	238.226,21	215.996,45

SPESA CAPITALE

T	Capitolo	RS		Iniziale	Variazioni	Assestato	Impegnato	Pagato	
CENTRO DI RESPONSABILITA'		40 AREA 4							
Centro di costo		160 Patrimonio							
2	400026	Castello Ezzelini	220	Competenza	0,00	0,00	0,00	0,00	0,00
				Reimputato	0,00	5.778,36	5.778,36	5.778,36	5.429,00
				Fondo	0,00	-201.657,36	-201.657,36	-	-
				Totale	0,00	-195.879,00	-195.879,00	5.778,36	5.429,00
2	400139	Sistemazione area farmacie comunali (rinegoz)	160	Competenza	0,00	0,00	0,00	0,00	0,00
				Reimputato	0,00	0,00	0,00	0,00	0,00
				Fondo	0,00	110.282,20	110.282,20	-	-
				Totale	0,00	110.282,20	110.282,20	0,00	0,00
2	400544	Utilizzo proventi da trasformazione diri	220	Competenza	0,00	0,00	0,00	0,00	0,00
				Reimputato	0,00	0,00	0,00	0,00	0,00
				Fondo	0,00	34.241,34	34.241,34	-	-
				Totale	0,00	34.241,34	34.241,34	0,00	0,00
2	400830	Utilizzo proventi derivanti dall'alienazione alloggi ERP	160	Competenza	0,00	0,00	0,00	0,00	0,00
				Reimputato	0,00	0,00	0,00	0,00	0,00
				Fondo	0,00	202.841,64	202.841,64	-	-
				Totale	0,00	202.841,64	202.841,64	0,00	0,00
2	401025	Completamento mura cittadine e porta delle Grazie	220	Competenza	0,00	0,00	0,00	0,00	0,00
				Reimputato	0,00	0,00	0,00	0,00	0,00
				Fondo	0,00	74.441,12	74.441,12	-	-
				Totale	0,00	74.441,12	74.441,12	0,00	0,00
2	402016	Social housing via Portile	160	Competenza	10.000,00	690.000,00	700.000,00	0,00	0,00
				Reimputato	0,00	0,00	0,00	0,00	0,00
				Fondo	690.000,00	-610.885,00	79.115,00	-	-
				Totale	700.000,00	79.115,00	779.115,00	0,00	0,00

SPESA CAPITALE

<i>T</i>	<i>Capitolo</i>	<i>RS</i>		<i>Iniziale</i>	<i>Variazioni</i>	<i>Assestato</i>	<i>Impegnato</i>	<i>Pagato</i>
2	402018 Social housing via Portile	160	Competenza	10.000,00	590.000,00	600.000,00	0,00	0,00
			Reimputato	0,00	0,00	0,00	0,00	0,00
			Fondo	590.000,00	-590.000,00	0,00	-	-
			Totale	600.000,00	0,00	600.000,00	0,00	0,00
2	490102 Area ex Ospedale - Interventi	220	Competenza	0,00	0,00	0,00	0,00	0,00
			Reimputato	0,00	0,00	0,00	0,00	0,00
			Fondo	0,00	209.751,60	209.751,60	-	-
			Totale	0,00	209.751,60	209.751,60	0,00	0,00
Totale Centro di costo			160 Patrimonio	Competenza	20.000,00	1.280.000,00	1.300.000,00	0,00
				Reimputato	0,00	5.778,36	5.778,36	5.778,36
				Fondo	1.280.000,00	-770.984,46	509.015,54	-
				Totale	1.300.000,00	514.793,90	1.814.793,90	5.778,36
Centro di costo			180 Uffici giudiziari					
2	400031 Cittadella della giustizia	160	Competenza	0,00	0,00	0,00	0,00	0,00
			Reimputato	0,00	0,00	0,00	0,00	0,00
			Fondo	0,00	-34.392,64	-34.392,64	-	-
			Totale	0,00	-34.392,64	-34.392,64	0,00	0,00
2	400424 Cittadella della Giustizia - Progettazione	220	Competenza	0,00	0,00	0,00	0,00	0,00
			Reimputato	0,00	601,13	601,13	0,00	0,00
			Fondo	0,00	1.132,72	1.132,72	-	-
			Totale	0,00	1.733,85	1.733,85	0,00	0,00
2	801060 Cittadella della Giustizia - progettazione (oo.nu.)	220	Competenza	0,00	0,00	0,00	0,00	0,00
			Reimputato	0,00	0,00	0,00	0,00	0,00
			Fondo	0,00	38.276,08	38.276,08	-	-
			Totale	0,00	38.276,08	38.276,08	0,00	0,00

SPESA CAPITALE

T	Capitolo	RS	Iniziale	Variazioni	Assestato	Impegnato	Pagato
Totale Centro di costo 180 Uffici giudiziari							
		Competenza	0,00	0,00	0,00	0,00	0,00
		Reimputato	0,00	601,13	601,13	0,00	0,00
		Fondo	0,00	5.016,16	5.016,16	-	-
		Totale	0,00	5.617,29	5.617,29	0,00	0,00
Centro di costo 190 Cimiteri							
Centro di costo 200 Fabbricati comunali e impianti							
2	322600 ONERI ACCESSORI PER PALAZZO GIUSTIZIA	200	Competenza	0,00	0,00	0,00	0,00
			Reimputato	0,00	0,00	0,00	0,00
			Fondo	0,00	13.677,75	13.677,75	-
			Totale	0,00	13.677,75	13.677,75	0,00
2	400019 Edifici pubblici - Interventi vari	200	Competenza	0,00	0,00	0,00	0,00
			Reimputato	0,00	0,00	0,00	0,00
			Fondo	0,00	-85.291,11	-85.291,11	-
			Totale	0,00	-85.291,11	-85.291,11	0,00
2	400021 Scuole - Messa a norma	200	Competenza	0,00	0,00	0,00	0,00
			Reimputato	0,00	0,00	0,00	0,00
			Fondo	0,00	1.936,71	1.936,71	-
			Totale	0,00	1.936,71	1.936,71	0,00
2	400022 Scuole - Ampliamento Rondò Brenta	200	Competenza	0,00	0,00	0,00	0,00
			Reimputato	0,00	1.243,86	1.243,86	1.243,86
			Fondo	0,00	25.020,94	25.020,94	-
			Totale	0,00	26.264,80	26.264,80	1.243,86
2	400039 Case Parolini	200	Competenza	0,00	0,00	0,00	0,00
			Reimputato	0,00	0,00	0,00	0,00
			Fondo	0,00	-369.469,66	-369.469,66	-
			Totale	0,00	-369.469,66	-369.469,66	0,00

SPESA CAPITALE

T	Capitolo	RS		Iniziale	Variazioni	Assestato	Impegnato	Pagato
2	400333 Fabbricati - Manutenzione	200	Competenza	300.000,00	54.105,08	354.105,08	129.893,78	44.809,15
			Reimputato	0,00	98.583,95	98.583,95	97.966,81	43.973,73
			Fondo	200.000,00	898.234,79	1.098.234,79	-	-
			Totale	500.000,00	1.050.923,82	1.550.923,82	227.860,59	88.782,88
2	400334 Fabbricati - Manutenzione	200	Competenza	0,00	0,00	0,00	0,00	0,00
			Reimputato	0,00	0,00	0,00	0,00	0,00
			Fondo	0,00	385,00	385,00	-	-
			Totale	0,00	385,00	385,00	0,00	0,00
2	400416 Ponte Vecchio - Manutenzione straordinar	220	Competenza	50.000,00	150.000,00	200.000,00	0,00	0,00
			Reimputato	0,00	0,00	0,00	0,00	0,00
			Fondo	150.000,00	-150.000,00	0,00	-	-
			Totale	200.000,00	0,00	200.000,00	0,00	0,00
2	400450 Fabbricati - Manutenzione	200	Competenza	0,00	0,00	0,00	0,00	0,00
			Reimputato	0,00	0,00	0,00	0,00	0,00
			Fondo	0,00	17.243,97	17.243,97	-	-
			Totale	0,00	17.243,97	17.243,97	0,00	0,00
2	400452 Centro Diurno Anziani Via Ognissanti	200	Competenza	0,00	0,00	0,00	0,00	0,00
			Reimputato	0,00	0,00	0,00	0,00	0,00
			Fondo	0,00	20.852,90	20.852,90	-	-
			Totale	0,00	20.852,90	20.852,90	0,00	0,00
2	400577 Manutenzione fabbricati e impianti	200	Competenza	250.000,00	50.000,00	300.000,00	0,00	0,00
			Reimputato	0,00	7.021,68	7.021,68	7.021,68	0,00
			Fondo	50.000,00	-34.251,68	15.748,32	-	-
			Totale	300.000,00	22.770,00	322.770,00	7.021,68	0,00
2	400918 Scuole - Manutenzione e messa a norma via Leoncavallo	200	Competenza	0,00	0,00	0,00	0,00	0,00
			Reimputato	0,00	43.057,44	43.057,44	43.057,44	43.057,44
			Fondo	0,00	-699.659,80	-699.659,80	-	-
			Totale	0,00	-656.602,36	-656.602,36	43.057,44	43.057,44

SPESA CAPITALE

T	Capitolo	RS		Iniziale	Variazioni	Assestato	Impegnato	Pagato
2	400968 Ampliamento Scuola San Lazzaro	200	Competenza	10.000,00	540.000,00	550.000,00	0,00	0,00
			Reimputato	0,00	0,00	0,00	0,00	0,00
			Fondo	540.000,00	-540.000,00	0,00	-	-
			Totale	550.000,00	0,00	550.000,00	0,00	0,00
2	400970 Case Parolini - Diverso utilizzo	200	Competenza	0,00	0,00	0,00	0,00	0,00
			Reimputato	0,00	0,00	0,00	0,00	0,00
			Fondo	0,00	614.355,01	614.355,01	-	-
			Totale	0,00	614.355,01	614.355,01	0,00	0,00
2	402020 Fabbricati - Manutenzione	200	Competenza	150.000,00	550.000,00	700.000,00	0,00	0,00
			Reimputato	0,00	0,00	0,00	0,00	0,00
			Fondo	550.000,00	-530.000,00	20.000,00	-	-
			Totale	700.000,00	20.000,00	720.000,00	0,00	0,00
2	402032 Scuole - Messa a norma	200	Competenza	0,00	0,00	0,00	0,00	0,00
			Reimputato	0,00	62.853,68	62.853,68	62.853,68	29.085,43
			Fondo	0,00	63.433,05	63.433,05	-	-
			Totale	0,00	126.286,73	126.286,73	62.853,68	29.085,43
2	402038 Scuole - messa a norma	200	Competenza	0,00	0,00	0,00	0,00	0,00
			Reimputato	0,00	0,00	0,00	0,00	0,00
			Fondo	0,00	12.967,97	12.967,97	-	-
			Totale	0,00	12.967,97	12.967,97	0,00	0,00
2	402040 Case Parolini - Oneri di urbanizzazione	200	Competenza	0,00	0,00	0,00	0,00	0,00
			Reimputato	0,00	38.077,75	38.077,75	38.077,75	31.367,75
			Fondo	0,00	182.633,92	182.633,92	-	-
			Totale	0,00	220.711,67	220.711,67	38.077,75	31.367,75
2	402050 Case Parolini - Boc	200	Competenza	0,00	0,00	0,00	0,00	0,00
			Reimputato	0,00	0,00	0,00	0,00	0,00
			Fondo	0,00	172.328,64	172.328,64	-	-
			Totale	0,00	172.328,64	172.328,64	0,00	0,00

SPESA CAPITALE

T	Capitolo	RS		Iniziale	Variazioni	Assestato	Impegnato	Pagato
2	402080 Fabbricati rurali - Terre del Brenta	200	Competenza	0,00	306.694,47	306.694,47	306.693,00	0,00
			Reimputato	0,00	0,00	0,00	0,00	0,00
			Fondo	0,00	7.346,77	7.346,77	-	-
			Totale	0,00	314.041,24	314.041,24	306.693,00	0,00
2	490051 Restauro Ponte degli Alpini	220	Competenza	50.000,00	201.917,66	251.917,66	41.016,00	13.200,00
			Reimputato	0,00	0,00	0,00	0,00	0,00
			Fondo	250.000,00	-201.917,66	48.082,34	-	-
			Totale	300.000,00	0,00	300.000,00	41.016,00	13.200,00
2	490106 Casa di riposo Villa Serena - Interventi vari	220	Competenza	0,00	0,00	0,00	0,00	0,00
			Reimputato	0,00	1.175,00	1.175,00	0,00	0,00
			Fondo	0,00	0,00	0,00	-	-
			Totale	0,00	1.175,00	1.175,00	0,00	0,00
2	490174 Villa Serena - Manutenzioni	220	Competenza	100.000,00	200.000,00	300.000,00	0,00	0,00
			Reimputato	0,00	0,00	0,00	0,00	0,00
			Fondo	200.000,00	-144.739,76	55.260,24	-	-
			Totale	300.000,00	55.260,24	355.260,24	0,00	0,00
2	490203 Castello Ezzelini. Completamento teatro Ortazzo e sistemazione mura	220	Competenza	0,00	0,00	0,00	0,00	0,00
			Reimputato	0,00	0,00	0,00	0,00	0,00
			Fondo	0,00	42.554,99	42.554,99	-	-
			Totale	0,00	42.554,99	42.554,99	0,00	0,00
2	490224 Scuole - Messa a norma	200	Competenza	0,00	0,00	0,00	0,00	0,00
			Reimputato	0,00	0,00	0,00	0,00	0,00
			Fondo	0,00	2.730,80	2.730,80	-	-
			Totale	0,00	2.730,80	2.730,80	0,00	0,00
2	490266 Fabbricati - Manutenzione	200	Competenza	0,00	0,00	0,00	0,00	0,00
			Reimputato	0,00	288,55	288,55	225,00	0,00
			Fondo	0,00	69.727,63	69.727,63	-	-
			Totale	0,00	70.016,18	70.016,18	225,00	0,00

SPESA CAPITALE

T	Capitolo	RS		Iniziale	Variazioni	Assestato	Impegnato	Pagato
2	490303 Scuola Media Bellavitis	200	Competenza	0,00	0,00	0,00	0,00	0,00
			Reimputato	0,00	0,00	0,00	0,00	0,00
			Fondo	0,00	86.292,87	86.292,87	-	-
			Totale	0,00	86.292,87	86.292,87	0,00	0,00
<hr/>								
Totale Centro di costo		200 Fabbricati comunali e impianti		Competenza	910.000,00	2.052.717,21	2.962.717,21	477.602,78
			Reimputato	0,00	252.301,91	252.301,91	250.446,22	148.728,21
			Fondo	1.940.000,00	-523.605,96	1.416.394,04	-	-
			Totale	2.850.000,00	1.781.413,16	4.631.413,16	728.049,00	206.737,36
<hr/>								
Centro di costo		210 Verde pubblico						
2	200101 Verde pubblico - Acquisto di beni	210	Competenza	0,00	1.000,00	1.000,00	0,00	0,00
			Reimputato	0,00	0,00	0,00	0,00	0,00
			Fondo	0,00	0,00	0,00	-	-
			Totale	0,00	1.000,00	1.000,00	0,00	0,00
<hr/>								
2	400050 Progetto Aquas 1	210	Competenza	0,00	0,00	0,00	0,00	0,00
			Reimputato	0,00	258.789,75	258.789,75	258.789,75	258.789,75
			Fondo	0,00	-276.319,26	-276.319,26	-	-
			Totale	0,00	-17.529,51	-17.529,51	258.789,75	258.789,75
<hr/>								
2	490047 Alberature cittadine	210	Competenza	80.000,00	20.000,00	100.000,00	0,00	0,00
			Reimputato	0,00	0,00	0,00	0,00	0,00
			Fondo	20.000,00	-20.000,00	0,00	-	-
			Totale	100.000,00	0,00	100.000,00	0,00	0,00
<hr/>								
Totale Centro di costo		210 Verde pubblico		Competenza	80.000,00	21.000,00	101.000,00	0,00
			Reimputato	0,00	258.789,75	258.789,75	258.789,75	258.789,75
			Fondo	20.000,00	-296.319,26	-276.319,26	-	-
			Totale	100.000,00	-16.529,51	83.470,49	258.789,75	258.789,75
<hr/>								
Centro di costo		220 Programmazione opere pubbli						

SPESA CAPITALE

T	Capitolo	RS		Iniziale	Variazioni	Assestato	Impegnato	Pagato	
2	400562	Lavori ristauro Mura ovest Castello Ezzelini	220	Competenza	0,00	0,00	0,00	0,00	0,00
				Reimputato	0,00	0,00	0,00	0,00	0,00
				Fondo	0,00	844,77	844,77	-	-
				Totale	0,00	844,77	844,77	0,00	0,00
2	400563	Ulteriori interventi Castello Ezzelini	220	Competenza	0,00	0,00	0,00	0,00	0,00
				Reimputato	0,00	0,00	0,00	0,00	0,00
				Fondo	0,00	28.219,36	28.219,36	-	-
				Totale	0,00	28.219,36	28.219,36	0,00	0,00
Totale Centro di costo		220 Programmazione opere pubbli.		Competenza	0,00	0,00	0,00	0,00	0,00
				Reimputato	0,00	0,00	0,00	0,00	0,00
				Fondo	0,00	29.064,13	29.064,13	-	-
				Totale	0,00	29.064,13	29.064,13	0,00	0,00
Centro di costo		230 Viabilità, parcheggio e illumin							
2	400003	Risalita prato S.Caterina	230	Competenza	0,00	0,00	0,00	0,00	0,00
				Reimputato	0,00	4.050,44	4.050,44	4.050,44	0,00
				Fondo	0,00	0,00	0,00	-	-
				Totale	0,00	4.050,44	4.050,44	4.050,44	0,00
2	400004	Piste ciclabili	230	Competenza	0,00	0,00	0,00	0,00	0,00
				Reimputato	0,00	0,00	0,00	0,00	0,00
				Fondo	0,00	714.330,14	714.330,14	-	-
				Totale	0,00	714.330,14	714.330,14	0,00	0,00
2	400090	Asfaltature e interventi vari di manutenzione straordinaria della viabili.	230	Competenza	0,00	0,00	0,00	0,00	0,00
				Reimputato	0,00	0,00	0,00	0,00	0,00
				Fondo	0,00	11.684,19	11.684,19	-	-
				Totale	0,00	11.684,19	11.684,19	0,00	0,00

SPESA CAPITALE

T	Capitolo	RS		Iniziale	Variazioni	Assestato	Impegnato	Pagato
2	400156 Illuminazione pubblica	230	Competenza	100.000,00	199.962,01	299.962,01	26.306,01	19.962,01
			Reimputato	0,00	2.084,11	2.084,11	2.084,11	2.080,27
			Fondo	200.000,00	72.249,00	272.249,00	-	-
			Totale	300.000,00	274.295,12	574.295,12	28.390,12	22.042,28
2	400160 Asfaltature in interventi vari di manutenzione straordinaria della viabili	230	Competenza	20.000,00	280.000,00	300.000,00	3.311,00	0,00
			Reimputato	0,00	0,00	0,00	0,00	0,00
			Fondo	280.000,00	-280.000,00	0,00	-	-
			Totale	300.000,00	0,00	300.000,00	3.311,00	0,00
2	400191 Interventi sulla viabilita'	230	Competenza	900.000,00	0,00	900.000,00	0,00	0,00
			Reimputato	0,00	1.249,83	1.249,83	1.249,83	1.164,69
			Fondo	0,00	694.368,30	694.368,30	-	-
			Totale	900.000,00	695.618,13	1.595.618,13	1.249,83	1.164,69
2	400429 Illuminazione pubblica	230	Competenza	0,00	0,00	0,00	0,00	0,00
			Reimputato	0,00	0,00	0,00	0,00	0,00
			Fondo	0,00	199,23	199,23	-	-
			Totale	0,00	199,23	199,23	0,00	0,00
2	400492 Via Angarano - Pavimentazione	230	Competenza	0,00	0,00	0,00	0,00	0,00
			Reimputato	0,00	0,00	0,00	0,00	0,00
			Fondo	0,00	764,88	764,88	-	-
			Totale	0,00	764,88	764,88	0,00	0,00
2	400509 Asfaltature e interventi vari di manutenzione straordinaria della viabili.	230	Competenza	200.000,00	-31.336,36	168.663,64	78.042,16	18.167,26
			Reimputato	0,00	237.914,38	237.914,38	217.638,39	192.403,76
			Fondo	0,00	260.421,28	260.421,28	-	-
			Totale	200.000,00	466.999,30	666.999,30	295.680,55	210.571,02
2	400516 Asfaltature e interventi vari di manutenzione straordinaria della viabili.	230	Competenza	0,00	0,00	0,00	0,00	0,00
			Reimputato	0,00	8.800,50	8.800,50	8.800,50	8.729,78
			Fondo	0,00	1.700,00	1.700,00	-	-
			Totale	0,00	10.500,50	10.500,50	8.800,50	8.729,78

SPESA CAPITALE

<i>T</i>	<i>Capitolo</i>	<i>RS</i>		<i>Iniziale</i>	<i>Variazioni</i>	<i>Assestato</i>	<i>Impegnato</i>	<i>Pagato</i>
2	400543 Viale Pecori Giraldi	230	Competenza	0,00	0,00	0,00	0,00	0,00
			Reimputato	0,00	255.672,60	255.672,60	255.672,60	255.672,60
			Fondo	0,00	114.341,12	114.341,12	-	-
			<i>Totale</i>	0,00	370.013,72	370.013,72	255.672,60	255.672,60
2	400570 Via SS.Trinita'	230	Competenza	0,00	0,00	0,00	0,00	0,00
			Reimputato	0,00	0,00	0,00	0,00	0,00
			Fondo	0,00	109.040,62	109.040,62	-	-
			<i>Totale</i>	0,00	109.040,62	109.040,62	0,00	0,00
2	400600 Interventi PUT	230	Competenza	0,00	0,00	0,00	0,00	0,00
			Reimputato	0,00	1.233,22	1.233,22	1.157,84	0,00
			Fondo	0,00	256.996,08	256.996,08	-	-
			<i>Totale</i>	0,00	258.229,30	258.229,30	1.157,84	0,00
2	400602 Interventi PUT	230	Competenza	0,00	0,00	0,00	0,00	0,00
			Reimputato	0,00	8.877,39	8.877,39	8.614,07	8.614,07
			Fondo	0,00	4.570,88	4.570,88	-	-
			<i>Totale</i>	0,00	13.448,27	13.448,27	8.614,07	8.614,07
2	400604 Interventi su viabilità	230	Competenza	0,00	0,00	0,00	0,00	0,00
			Reimputato	0,00	913,68	913,68	0,00	0,00
			Fondo	0,00	-12.980,00	-12.980,00	-	-
			<i>Totale</i>	0,00	-12.066,32	-12.066,32	0,00	0,00
2	400606 PUT - Interventi	230	Competenza	0,00	0,00	0,00	0,00	0,00
			Reimputato	0,00	0,00	0,00	0,00	0,00
			Fondo	0,00	124.400,00	124.400,00	-	-
			<i>Totale</i>	0,00	124.400,00	124.400,00	0,00	0,00
2	400877 Interventi PUT	230	Competenza	0,00	0,00	0,00	0,00	0,00
			Reimputato	0,00	0,00	0,00	0,00	0,00
			Fondo	0,00	1.186,16	1.186,16	-	-
			<i>Totale</i>	0,00	1.186,16	1.186,16	0,00	0,00

SPESA CAPITALE

T	Capitolo	RS		Iniziale	Variazioni	Assestato	Impegnato	Pagato
2	400913 Viabilità - Interventi per adunata alpini	230	Competenza	0,00	0,00	0,00	0,00	0,00
			Reimputato	0,00	0,00	0,00	0,00	0,00
			Fondo	0,00	128.688,00	128.688,00	-	-
			Totale	0,00	128.688,00	128.688,00	0,00	0,00
2	400966 PUT - Interventi - Diverso utilizzo	230	Competenza	0,00	0,00	0,00	0,00	0,00
			Reimputato	0,00	100.834,20	100.834,20	100.834,20	734,20
			Fondo	0,00	232.840,80	232.840,80	-	-
			Totale	0,00	333.675,00	333.675,00	100.834,20	734,20
2	401056 Piazzetta Terraglio	230	Competenza	0,00	0,00	0,00	0,00	0,00
			Reimputato	0,00	0,00	0,00	0,00	0,00
			Fondo	0,00	100.000,00	100.000,00	-	-
			Totale	0,00	100.000,00	100.000,00	0,00	0,00
2	401075 Pulizia della città (scritte, caditoie, pali illuminazione, paletti marciapie)	260	Competenza	50.000,00	0,00	50.000,00	1.349,00	1.349,00
			Reimputato	0,00	84.497,55	84.497,55	82.953,33	46.623,52
			Fondo	0,00	11.790,65	11.790,65	-	-
			Totale	50.000,00	96.288,20	146.288,20	84.302,33	47.972,52
2	401090 Scala mobile prato S. Caterina	220	Competenza	0,00	0,00	0,00	0,00	0,00
			Reimputato	0,00	0,00	0,00	0,00	0,00
			Fondo	0,00	-84.095,24	-84.095,24	-	-
			Totale	0,00	-84.095,24	-84.095,24	0,00	0,00
2	401132 Pista ciclabile Via Passarin	230	Competenza	0,00	0,00	0,00	0,00	0,00
			Reimputato	0,00	81.616,30	81.616,30	30,00	30,00
			Fondo	0,00	0,00	0,00	-	-
			Totale	0,00	81.616,30	81.616,30	30,00	30,00
2	401136 Rotatoria incrocio Via Rosmini-Via Marita	230	Competenza	0,00	0,00	0,00	0,00	0,00
			Reimputato	0,00	225,00	225,00	225,00	0,00
			Fondo	0,00	46.278,71	46.278,71	-	-
			Totale	0,00	46.503,71	46.503,71	225,00	0,00

SPESA CAPITALE

T	Capitolo	RS		Iniziale	Variazioni	Assestato	Impegnato	Pagato
2	401354 Realizzazione rotatoria incrocio viale Diaz viale Scalabrini	230	Competenza	0,00	0,00	0,00	0,00	0,00
			Reimputato	0,00	0,00	0,00	0,00	0,00
			Fondo	0,00	16.896,38	16.896,38	-	-
			Totale	0,00	16.896,38	16.896,38	0,00	0,00
2	402002 Via Vittorelli - Pavimentazione	230	Competenza	0,00	0,00	0,00	0,00	0,00
			Reimputato	0,00	44,49	44,49	0,00	0,00
			Fondo	0,00	65.815,19	65.815,19	-	-
			Totale	0,00	65.859,68	65.859,68	0,00	0,00
2	402004 Via Cereria e Ca' Dolfìn - percorsi	230	Competenza	0,00	0,00	0,00	0,00	0,00
			Reimputato	0,00	165.001,34	165.001,34	165.001,34	164.113,19
			Fondo	0,00	136.251,91	136.251,91	-	-
			Totale	0,00	301.253,25	301.253,25	165.001,34	164.113,19
2	402014 Asfaltature e interventi vari di manutenzione straordinaria della viabili.	230	Competenza	200.000,00	100.000,00	300.000,00	0,00	0,00
			Reimputato	0,00	180.532,71	180.532,71	180.532,71	174.244,00
			Fondo	300.000,00	116.017,15	416.017,15	-	-
			Totale	500.000,00	396.549,86	896.549,86	180.532,71	174.244,00
2	402042 Asfaltature e interventi vari di manutenzione straordinaria della viabili.	230	Competenza	0,00	0,00	0,00	0,00	0,00
			Reimputato	0,00	10.361,99	10.361,99	10.136,99	10.064,62
			Fondo	0,00	1.921,25	1.921,25	-	-
			Totale	0,00	12.283,24	12.283,24	10.136,99	10.064,62
2	402078 Asfaltature in interventi vari di manutenzione straordinaria della viabili	230	Competenza	0,00	0,00	0,00	0,00	0,00
			Reimputato	0,00	0,00	0,00	0,00	0,00
			Fondo	0,00	294.766,24	294.766,24	-	-
			Totale	0,00	294.766,24	294.766,24	0,00	0,00
2	402088 Interventi biciplan - Passerella su fiume Brenta	230	Competenza	20.000,00	380.000,00	400.000,00	0,00	0,00
			Reimputato	0,00	0,00	0,00	0,00	0,00
			Fondo	380.000,00	-380.000,00	0,00	-	-
			Totale	400.000,00	0,00	400.000,00	0,00	0,00

SPESA CAPITALE

T	Capitolo	RS		Iniziale	Variazioni	Assestato	Impegnato	Pagato
2	402090 Ripavimentazione Via Marinali	230	Competenza	200.000,00	50.000,00	250.000,00	0,00	0,00
			Reimputato	0,00	0,00	0,00	0,00	0,00
			Fondo	50.000,00	-50.000,00	0,00	-	-
			Totale	250.000,00	0,00	250.000,00	0,00	0,00
2	473900 INTERVENTI VIABILITA' ZONA MONTANA	230	Competenza	0,00	0,00	0,00	0,00	0,00
			Reimputato	0,00	15.457,17	15.457,17	15.457,17	9.396,58
			Fondo	0,00	11.321,57	11.321,57	-	-
			Totale	0,00	26.778,74	26.778,74	15.457,17	9.396,58
2	490000 Raccordo Statale n. 248 - tangenziale	230	Competenza	0,00	0,00	0,00	0,00	0,00
			Reimputato	0,00	0,00	0,00	0,00	0,00
			Fondo	0,00	18.418,37	18.418,37	-	-
			Totale	0,00	18.418,37	18.418,37	0,00	0,00
2	490075 LAVORI NUOVA ROTATORIA INCROCIO VALSUGA	230	Competenza	0,00	0,00	0,00	0,00	0,00
			Reimputato	0,00	0,00	0,00	0,00	0,00
			Fondo	0,00	38.571,45	38.571,45	-	-
			Totale	0,00	38.571,45	38.571,45	0,00	0,00
2	490114 Pulizia della città (scritte, caditoie, pali illuminazione, paletti marciapie)	230	Competenza	10.000,00	90.000,00	100.000,00	0,00	0,00
			Reimputato	0,00	0,00	0,00	0,00	0,00
			Fondo	90.000,00	-90.000,00	0,00	-	-
			Totale	100.000,00	0,00	100.000,00	0,00	0,00
2	490220 Via Rosmini - via Ca' Dolfin - Parcheggio, rotonda	230	Competenza	0,00	0,00	0,00	0,00	0,00
			Reimputato	0,00	0,00	0,00	0,00	0,00
			Fondo	0,00	93.162,83	93.162,83	-	-
			Totale	0,00	93.162,83	93.162,83	0,00	0,00
2	490230 Pista ciclabile San Michele	230	Competenza	0,00	0,00	0,00	0,00	0,00
			Reimputato	0,00	0,00	0,00	0,00	0,00
			Fondo	0,00	3.673,17	3.673,17	-	-
			Totale	0,00	3.673,17	3.673,17	0,00	0,00

SPESA CAPITALE

T	Capitolo	RS		Iniziale	Variazioni	Assestato	Impegnato	Pagato	
2	490295 Piano illuminazione pubblica e altri interventi	230	Competenza	0,00	0,00	0,00	0,00	0,00	
			Reimputato	0,00	6.542,25	6.542,25	6.542,25	6.542,25	
			Fondo	0,00	41.100,05	41.100,05	-	-	
			Totale	0,00	47.642,30	47.642,30	6.542,25	6.542,25	
2	490296 Piano illuminazione pubblica e altri interventi	230	Competenza	517.500,00	0,00	517.500,00	0,00	0,00	
			Reimputato	0,00	0,00	0,00	0,00	0,00	
			Fondo	0,00	0,00	0,00	-	-	
			Totale	517.500,00	0,00	517.500,00	0,00	0,00	
2	801108 Piste ciclabili (00.00)	230	Competenza	0,00	0,00	0,00	0,00	0,00	
			Reimputato	0,00	0,00	0,00	0,00	0,00	
			Fondo	0,00	52.596,64	52.596,64	-	-	
			Totale	0,00	52.596,64	52.596,64	0,00	0,00	
Totale Centro di costo		230 Viabilità, parcheggio e illumin		Competenza	2.217.500,00	1.068.625,65	3.286.125,65	109.008,17	39.478,27
				Reimputato	0,00	1.165.909,15	1.165.909,15	1.060.980,77	880.413,53
				Fondo	1.300.000,00	2.879.287,00	4.179.287,00	-	-
				Totale	3.517.500,00	5.113.821,80	8.631.321,80	1.169.988,94	919.891,80
Centro di costo		260 Servizi generali Area Lavori P							
2	400460 Interventi nei quartieri	260	Competenza	20.000,00	330.000,00	350.000,00	0,00	0,00	
			Reimputato	0,00	0,00	0,00	0,00	0,00	
			Fondo	330.000,00	-330.000,00	0,00	-	-	
			Totale	350.000,00	0,00	350.000,00	0,00	0,00	
2	400751 Acquisto attrezzature	260	Competenza	150.000,00	0,00	150.000,00	1.085,80	1.085,80	
			Reimputato	0,00	0,00	0,00	0,00	0,00	
			Fondo	0,00	1.085,75	1.085,75	-	-	
			Totale	150.000,00	1.085,75	151.085,75	1.085,80	1.085,80	

SPESA CAPITALE

T	Capitolo	RS		Iniziale	Variazioni	Assestato	Impegnato	Pagato	
2	400952 Acquisto mezzo UT	260	Competenza	0,00	0,00	0,00	0,00	0,00	
			Reimputato	0,00	0,00	0,00	0,00	0,00	
			Fondo	0,00	10.150,08	10.150,08	-	-	
			Totale	0,00	10.150,08	10.150,08	0,00	0,00	
2	401347 Acquisto attrezzature	260	Competenza	0,00	0,00	0,00	0,00	0,00	
			Reimputato	0,00	0,00	0,00	0,00	0,00	
			Fondo	0,00	22.825,77	22.825,77	-	-	
			Totale	0,00	22.825,77	22.825,77	0,00	0,00	
2	490292 Estensione fognatura bianca (intervento ATO)	240	Competenza	0,00	0,00	0,00	0,00	0,00	
			Reimputato	0,00	0,00	0,00	0,00	0,00	
			Fondo	0,00	200.000,00	200.000,00	-	-	
			Totale	0,00	200.000,00	200.000,00	0,00	0,00	
2	529100 Progettazione	260	Competenza	50.000,00	-9.000,02	40.999,98	8.574,20	630,00	
			Reimputato	0,00	50.509,42	50.509,42	32.367,64	17.963,83	
			Fondo	0,00	103.532,04	103.532,04	-	-	
			Totale	50.000,00	145.041,44	195.041,44	40.941,84	18.593,83	
Totale Centro di costo		260 Servizi generali Area Lavori P		Competenza	220.000,00	320.999,98	540.999,98	9.660,00	1.715,80
				Reimputato	0,00	50.509,42	50.509,42	32.367,64	17.963,83
				Fondo	330.000,00	7.593,64	337.593,64	-	-
				Totale	550.000,00	379.103,04	929.103,04	42.027,64	19.679,63
Totale Centro di responsabilità		40 AREA 4		Competenza	3.447.500,00	4.743.342,84	8.190.842,84	596.270,95	99.203,22
				Reimputato	0,00	1.733.889,72	1.733.889,72	1.608.362,74	1.311.324,32
				Fondo	4.870.000,00	1.330.051,25	6.200.051,25	-	-
				Totale	8.317.500,00	7.807.283,81	16.124.783,81	2.204.633,69	1.410.527,54

SPESA CAPITALE

T	Capitolo	RS	Iniziale	Variazioni	Assestato	Impegnato	Pagato		
CENTRO DI RESPONSABILITA'		50 AREA 5							
<i>Centro di costo</i>		<i>40 Sportello Unico Attività Produ</i>							
<i>Centro di costo</i>		<i>60 Mercato ortofrutticolo</i>							
<i>Centro di costo</i>		<i>240 Ambiente - Sostenibilità</i>							
2	400122	Riqualificazione alveo Brenta	240	Competenza	0,00	0,00	0,00	0,00	0,00
				Reimputato	0,00	4.992,11	4.992,11	4.992,11	197,60
				Fondo	0,00	110.812,45	110.812,45	-	-
				Totale	0,00	115.804,56	115.804,56	4.992,11	197,60
2	400471	Ex Cava Gemma - Acquisto terreno	240	Competenza	0,00	0,00	0,00	0,00	0,00
				Reimputato	0,00	0,00	0,00	0,00	0,00
				Fondo	0,00	7.844,48	7.844,48	-	-
				Totale	0,00	7.844,48	7.844,48	0,00	0,00
2	400536	Percorso ambientale lungo il fiume Brent	240	Competenza	0,00	0,00	0,00	0,00	0,00
				Reimputato	0,00	0,00	0,00	0,00	0,00
				Fondo	0,00	101.341,10	101.341,10	-	-
				Totale	0,00	101.341,10	101.341,10	0,00	0,00
2	400545	Piano Urbano Generale dei Servizi del So	240	Competenza	0,00	0,00	0,00	0,00	0,00
				Reimputato	0,00	0,00	0,00	0,00	0,00
				Fondo	0,00	16.807,45	16.807,45	-	-
				Totale	0,00	16.807,45	16.807,45	0,00	0,00
2	400895	Giardino Parolini - Manutenzione	240	Competenza	0,00	0,00	0,00	0,00	0,00
				Reimputato	0,00	0,00	0,00	0,00	0,00
				Fondo	0,00	25.000,00	25.000,00	-	-
				Totale	0,00	25.000,00	25.000,00	0,00	0,00

SPESA CAPITALE

T	Capitolo	RS		Iniziale	Variazioni	Assestato	Impegnato	Pagato
2	402052 Ripristino ambientale del sito ex Conceria Finco di Campese	240	Competenza	0,00	0,00	0,00	0,00	0,00
			Reimputato	0,00	0,00	0,00	0,00	0,00
			Fondo	0,00	50.000,00	50.000,00	-	-
			Totale	0,00	50.000,00	50.000,00	0,00	0,00
2	490234 Orti Rondò Brenta	240	Competenza	0,00	0,00	0,00	0,00	0,00
			Reimputato	0,00	0,00	0,00	0,00	0,00
			Fondo	0,00	98.408,80	98.408,80	-	-
			Totale	0,00	98.408,80	98.408,80	0,00	0,00
2	490252 Impianto di cogenerazione	240	Competenza	0,00	0,00	0,00	0,00	0,00
			Reimputato	0,00	0,00	0,00	0,00	0,00
			Fondo	0,00	8.800,00	8.800,00	-	-
			Totale	0,00	8.800,00	8.800,00	0,00	0,00
Totale Centro di costo		240 Ambiente - Sostenibilità	Competenza	0,00	0,00	0,00	0,00	0,00
			Reimputato	0,00	4.992,11	4.992,11	4.992,11	197,60
			Fondo	0,00	419.014,28	419.014,28	-	-
			Totale	0,00	424.006,39	424.006,39	4.992,11	197,60
Centro di costo		390 Urbanistica - Paesaggio - Mobi						
2	400048 Rimborso oneri di urbanizzazione	390	Competenza	25.000,00	-1.016,80	23.983,20	22.200,08	11.980,55
			Reimputato	0,00	0,00	0,00	0,00	0,00
			Fondo	0,00	13.481,41	13.481,41	-	-
			Totale	25.000,00	12.464,61	37.464,61	22.200,08	11.980,55
2	400443 Progettazioni urbanistiche	390	Competenza	30.000,00	0,00	30.000,00	0,00	0,00
			Reimputato	0,00	5.800,00	5.800,00	5.800,00	5.800,00
			Fondo	0,00	0,00	0,00	-	-
			Totale	30.000,00	5.800,00	35.800,00	5.800,00	5.800,00

SPESA CAPITALE

T	Capitolo	RS		Iniziale	Variazioni	Assestato	Impegnato	Pagato
2	400549 Utilizzo proventi da trasformazione diritti di superficie in diritti di pro,	390	Competenza	0,00	0,00	0,00	0,00	0,00
			Reimputato	0,00	0,00	0,00	0,00	0,00
			Fondo	0,00	95.046,34	95.046,34	-	-
			Totale	0,00	95.046,34	95.046,34	0,00	0,00
2	400583 Piano urbano Servizi Sottosuolo	390	Competenza	0,00	0,00	0,00	0,00	0,00
			Reimputato	0,00	39,77	39,77	0,00	0,00
			Fondo	0,00	2.151,76	2.151,76	-	-
			Totale	0,00	2.191,53	2.191,53	0,00	0,00
2	400865 Incarichi PAT e PRG	390	Competenza	0,00	0,00	0,00	0,00	0,00
			Reimputato	0,00	0,00	0,00	0,00	0,00
			Fondo	0,00	99.304,79	99.304,79	-	-
			Totale	0,00	99.304,79	99.304,79	0,00	0,00
2	490213 Urbanistica - lottizzazione Via Cà Dolfin	390	Competenza	0,00	0,00	0,00	0,00	0,00
			Reimputato	0,00	0,00	0,00	0,00	0,00
			Fondo	0,00	80.000,00	80.000,00	-	-
			Totale	0,00	80.000,00	80.000,00	0,00	0,00
2	490214 Urbanistica - Software SIT	390	Competenza	0,00	0,00	0,00	0,00	0,00
			Reimputato	0,00	0,00	0,00	0,00	0,00
			Fondo	0,00	3.067,88	3.067,88	-	-
			Totale	0,00	3.067,88	3.067,88	0,00	0,00
2	550000 REIMPIEGO PROVENTI O.U.(RIF.E.1906)	390	Competenza	0,00	0,00	0,00	0,00	0,00
			Reimputato	0,00	6.163,91	6.163,91	0,00	0,00
			Fondo	0,00	0,00	0,00	-	-
			Totale	0,00	6.163,91	6.163,91	0,00	0,00
Totale Centro di costo		390 Urbanistica - Paesaggio - Mobi	Competenza	55.000,00	-1.016,80	53.983,20	22.200,08	11.980,55
			Reimputato	0,00	12.003,68	12.003,68	5.800,00	5.800,00
			Fondo	0,00	293.052,18	293.052,18	-	-
			Totale	55.000,00	304.039,06	359.039,06	28.000,08	17.780,55

SPESA CAPITALE

<i>T</i>	<i>Capitolo</i>	<i>RS</i>	<i>Iniziale</i>	<i>Variazioni</i>	<i>Assestato</i>	<i>Impegnato</i>	<i>Pagato</i>
<i>Totale Centro di responsabilità</i>	<i>50 AREA 5</i>	<i>Competenza</i>	<i>55.000,00</i>	<i>-1.016,80</i>	<i>53.983,20</i>	<i>22.200,08</i>	<i>11.980,55</i>
		<i>Reimputato</i>	<i>0,00</i>	<i>16.995,79</i>	<i>16.995,79</i>	<i>10.792,11</i>	<i>5.997,60</i>
		<i>Fondo</i>	<i>0,00</i>	<i>712.066,46</i>	<i>712.066,46</i>	<i>-</i>	<i>-</i>
		<i>Totale</i>	<i>55.000,00</i>	<i>728.045,45</i>	<i>783.045,45</i>	<i>32.992,19</i>	<i>17.978,15</i>

SPESA CAPITALE

T	Capitolo	RS	Iniziale	Variazioni	Assestato	Impegnato	Pagato
CENTRO DI RESPONSABILITA'		90 SERVIZI DI STAFF - DIREZ.					
Centro di costo		10 Affari generali					
2	365800 AREA P.P.E. CHILESOTTI	10	Competenza	0,00	0,00	0,00	0,00
			Reimputato	0,00	0,00	0,00	0,00
			Fondo	0,00	1.032,92	1.032,92	-
			Totale	0,00	1.032,92	1.032,92	0,00
Totale Centro di costo		10 Affari generali		Competenza	0,00	0,00	0,00
			Reimputato	0,00	0,00	0,00	0,00
			Fondo	0,00	1.032,92	1.032,92	-
			Totale	0,00	1.032,92	1.032,92	0,00
Centro di costo		310 Polizia Locale					
Centro di costo		320 Quartieri					
2	400409 Quartieri - Opere varie	220	Competenza	0,00	0,00	0,00	0,00
			Reimputato	0,00	4.863,08	4.863,08	0,00
			Fondo	0,00	128.613,98	128.613,98	-
			Totale	0,00	133.477,06	133.477,06	0,00
2	400422 Interventi nei quartieri - Ripavimentazione di via Museo	220	Competenza	0,00	0,00	0,00	0,00
			Reimputato	0,00	0,00	0,00	0,00
			Fondo	0,00	625,00	625,00	-
			Totale	0,00	625,00	625,00	0,00
2	400425 Interventi nei Quartieri	220	Competenza	0,00	0,00	0,00	0,00
			Reimputato	0,00	924,03	924,03	363,13
			Fondo	0,00	216.307,71	216.307,71	-
			Totale	0,00	217.231,74	217.231,74	363,13

SPESA CAPITALE

T	Capitolo	RS		Iniziale	Variazioni	Assestato	Impegnato	Pagato
2	400426 Quartieri - Opere varie	220	Competenza	0,00	0,00	0,00	0,00	0,00
			Reimputato	0,00	198,93	198,93	0,00	0,00
			Fondo	0,00	4.000,00	4.000,00	-	-
			Totale	0,00	4.198,93	4.198,93	0,00	0,00
2	400572 San Vito - Integrazione lavori	220	Competenza	0,00	0,00	0,00	0,00	0,00
			Reimputato	0,00	16.164,36	16.164,36	439,89	0,00
			Fondo	0,00	0,00	0,00	-	-
			Totale	0,00	16.164,36	16.164,36	439,89	0,00
2	490298 Quartieri - Opere varie	220	Competenza	0,00	0,00	0,00	0,00	0,00
			Reimputato	0,00	262.573,56	262.573,56	262.573,56	262.573,56
			Fondo	0,00	116.117,76	116.117,76	-	-
			Totale	0,00	378.691,32	378.691,32	262.573,56	262.573,56
Totale Centro di costo		320 Quartieri	Competenza	0,00	0,00	0,00	0,00	0,00
			Reimputato	0,00	284.723,96	284.723,96	263.376,58	262.936,69
			Fondo	0,00	465.664,45	465.664,45	-	-
			Totale	0,00	750.388,41	750.388,41	263.376,58	262.936,69
Centro di costo		340 Servizi generali servizi di Staff						
Totale Centro di responsabilità		90 SERVIZI DI STAFF - DIREZ.	Competenza	0,00	0,00	0,00	0,00	0,00
			Reimputato	0,00	284.723,96	284.723,96	263.376,58	262.936,69
			Fondo	0,00	466.697,37	466.697,37	-	-
			Totale	0,00	751.421,33	751.421,33	263.376,58	262.936,69

SPESA CAPITALE

<i>T</i>	<i>Capitolo</i>	<i>RS</i>	<i>Iniziale</i>	<i>Variazioni</i>	<i>Assestato</i>	<i>Impegnato</i>	<i>Pagato</i>
<i>TOTALE</i>		<i>Competenza</i>	4.007.500,00	7.017.936,07	11.025.436,07	662.099,04	115.331,77
		<i>Reimputato</i>	0,00	2.825.042,04	2.825.042,04	2.618.498,82	2.105.072,06
		<i>Fondo</i>	6.904.100,00	3.149.340,20	10.053.440,20	-	-
		<i>Totale</i>	10.911.600,00	12.992.318,31	23.903.918,31	3.280.597,86	2.220.403,83

INDICATORI

Indicatori di attività

In generale, gli indicatori sono quantificazioni, misure o rapporti tra misure in grado di rappresentare in modo valido, pertinente ed affidabile un certo fenomeno di interesse, in questo caso l'attività svolta dai diversi Servizi.

Gli indicatori di attività riportati nel seguito rappresentano solo parzialmente l'attività dei Servizi comunali, ma vengono esposti per dare l'idea, anche confrontati nel tempo, della dimensione e del carico di lavoro, seppur parziale, di tali Servizi.

NB: i dati differenti rispetto ai report degli anni precedenti, s'intendono rettificati.

Indicatori di attività per centro di costo ed esercizio finanziario

Centro di Responsabilità: AREA 1

Centro di Costo	Descrizione indicatore	2007	2008	2009	2010	2011	2012	2013	2014	
100	Centro elaborazione dati SIC	PC complessivi del Comune	260	267	279	280	376	367	367	369
		n. modelli statistiche demografiche trasmessi all'ISTAT	3.093	3.369	2.871	3.377	3.433	3.779	3.842	3.430
		n. richieste di dati statistici evase	61	59	55	57	50	52	70	57
110	Gestione tributi comunali	Contribuenti Tassa Rifiuti (TARSU-TARES-TARI)	20.383	20.483	20.015	19.349	19.473	19.573	19.829	19.952
		Contribuenti TASI	n.d.	n.d.	n.d.	n.d.	n.d.	n.d.	n.d.	29.758
		Contribuenti IMU	n.d.	n.d.	n.d.	n.d.	n.d.	n.d.	n.d.	27.368
		n. avvisi Tassa Rifiuti	n.d.	n.d.	20.857	n.d.	n.d.	n.d.	20.147	n.d.
		n. cartelle esattoriali emesse	22.550	22.037	22.587	22.269	22.300	21.436	21.436	n.d.
130	Servizio economico finanziario	Numero mandati	17.572	19.475	17.850	16.664	15.531	14.493	18.432	19.415
		Numero di reversali	12.037	10.711	9.713	9.697	9.873	9.987	12.988	16.246
		n. determine dirigenziali visionate	2.499	2.389	2.165	2.226	1.991	2.062	1.960	1.751
		n. fatture registrate	6.818	8.689	7.962	6.649	6.521	6.505	11.578	10.202
140	Provveditorato	n. buoni economici emessi	n.d.	n.d.	n.d.	n.d.	n.d.	n.d.	584	524
		Numero gare pubbliche	37	35	31	n.d.	n.d.	n.d.	14	16
150	Protocollo Archivio e Spese postali	Documenti protocollati in entrata	37.680	39.461	39.261	37.765	37.964	41.472	44.323	47.733
		Documenti protocollati in uscita	27.179	27.210	24.161	24.140	22.653	25.279	28.353	30.326
		Documenti protocollati interni	9.175	9.902	8.181	9.358	12.751	11.997	9.928	10.319

n.d. = dato non disponibile

Centro di Responsabilità: AREA 2

Centro di Costo	Descrizione indicatore	2007	2008	2009	2010	2011	2012	2013	2014	
30	Asili nido	n. posti attivati	185	185	180	160	182	174	147	147
		n. medio bambini frequentanti	178	174	168	160	161	156	128	101
		n. nuove domande presentate	168	158	120	124	119	101	123	57
		n. nuove domande soddisfatte	121	105	120	124	90	78	60	57
50	Attività sportive e impianti	n. impianti sportivi e palestre	52	52	52	53	53	53	53	53
		n. manifestazioni sportive organizzate o patrocinate	25	30	40	45	39	40	55	57
70	Pubblica istruzione	Alunni iscritti in scuole pubbliche e paritarie	12.767	12.722	12.832	13.025	13.100	12.961	13.068	13.286
		n. complessivo di pasti somministrati	n.d.	n.d.	249.522	254.000	250.609	250.947	261.590	262.000
80	Servizi sociali	Assistiti dai Servizi Sociali	8.606	8.737	7.627	10.007	8.571	8.489	8.782	7.853
90	Politiche giovanili, Informacittà	n. utenti del Servizio informagiovani e città	n.d.	n.d.	n.d.	n.d.	n.d.	3.670	3.645	3.690
		n. utenti "Eurodesk"	n.d.	n.d.	n.d.	n.d.	n.d.	3.583	3.800	3.940
		n. utenti "Sportello Orientamento"	n.d.	n.d.	n.d.	n.d.	n.d.	1.514	1.417	1.490
		n. telefonate ricevute	n.d.	n.d.	n.d.	n.d.	2.933	2.394	1.884	1.967
120	Servizi demografici	Certificati, pratiche anagrafiche e carte d'identità	30.585	28.766	24.849	26.559	25.254	24.583	23.064	23.523
		Atti di Stato Civile	2.246	2.319	2.284	2.238	2.195	2.164	2.295	2.674
		Concessioni cimiteriali	162	164	186	94	198	147	159	95
350	Opera estate festival	n. spettatori	123.692	118.531	123.422	123.422	123.613	120.323	112.752	100.536
360	Servizi di logistica	n. spettacoli realizzati	430	430	427	423	427	347	324	313

n.d. = dato non disponibile

Centro di Responsabilità: AREA 3

Centro di Costo	Descrizione indicatore	2007	2008	2009	2010	2011	2012	2013	2014		
270	Biblioteca e Archivio	Prestiti effettuati nell'anno	16.991	16.843	15.316	14.882	18.233	25.578	29.576	42.051	
		Consultazioni (opere a stampa, manoscritti, periodici)	3.450	3.966	5.143	4.266	4.887	4.029	3.489	3.692	
		Dotazione libraria (volumi)	108.484	109.897	112.311	114.667	118.142	124.370	129.955	136.171	
		Presenze registrate	n.d.	n.d.	n.d.	n.d.	n.d.	n.d.	n.d.	n.d.	116.047
		Iscritti al prestito	10.223	10.950	11.636	12.319	13.957	16.035	17.678	19.861	
280	Servizio Cultura	Mostre allestite c/o Palazzo Bonaguro, Palazzo Agostinelli e Chiesetta dell'Angelo	11	15	13	11	11	11	9	9	
		n. visitatori mostre	n.d.	n.d.	20.562	8.855	13.941	11.550	6.822	7.785	
290	Museo civico	Visitatori Museo Civico, Palazzo Bonaguro, Torre Civica, Palazzo Sturm (Ceramica/Remondini)	27.195	32.154	17.672	40.204	21.035	26.889	32.641	52.898	

n.d. = dato non disponibile

Centro di Responsabilità: AREA 4

Centro di Costo	Descrizione indicatore	2007	2008	2009	2010	2011	2012	2013	2014	
160	Patrimonio	Immobili comunali	521	521	521	521	522	523	524	534
180	Uffici Giudiziari	n. interventi di manutenzione ordinaria	n.d.	n.d.	n.d.	194	166	366	146	133
190	Cimiteri	Operazioni cimiteriali (tumulazioni, estumulazioni, inumazioni, esumazioni)	657	558	417	512	562	466	559	349
200	Fabbricati comunali e impianti	Interventi di manutenzione ordinaria sugli edifici	2.158	1.818	1.680	1.573	1.581	1.610	1.365	1.512
		Edifici soggetti a manutenzione	85	95	98	98	98	98	99	100
210	Verde pubblico	Superficie di verde pubblico gestito (ettari)	n.d.	n.d.	n.d.	n.d.	47	50	50	50
		Bordi strada a prato (Km)	n.d.	n.d.	n.d.	n.d.	n.d.	164	164	164
		Interventi di manutenzione da parte del magazzino comunale	165	n.d.	n.d.	n.d.	n.d.	n.d.	n.d.	61
220	Programmazione opere pubbliche, progettazione e direzione lavori	Opere pubbliche realizzate	24	20	13	25	16	8	10	14
		Progetti approvati	10	12	21	19	24	6	18	20
230	Viabilità, parcheggio e illuminazione pubblica	Interventi di manutenzione stradale	2.359	2.035	2.157	2.318	2.348	2.167	2.118	2.224
250	Trasporto pubblico	Km percorsi dalle linee in servizio	481.500	482.500	484.309	515.002	474.773	429.707	432.013	425.292
260	Servizi generali Area Lavori Pubblici	n. determine di area e delibere	646	656	687	602	575	722	622	542

n.d. = dato non disponibile

Centro di Responsabilità: AREA 5

Centro di Costo		Descrizione indicatore	2007	2008	2009	2010	2011	2012	2013	2014
40	Sportello unico attività produttive - edilizia produttiva	n. esercizi commerciali autorizzati	869	866	865	884	896	892	872	871
		n. licenze e autorizzazioni	660	871	840	830	404	1.626	1.594	2.432
60	Mercato ortofrutticolo	n. tessere	1.310	1.339	1.403	1.168	637	461	551	454
		n. ditte	760	799	841	n.d.	458	295	305	n.d.
240	Ambiente - sostenibilità	Unità immobiliari servite da nettezza urbana	20.671	20.857	21.059	21.132	21.267	21.267	21.376	21.292
		Raccolta differenziata (Tonnellate)	12.503	13.123	14.720	15.425	15.591	14.865	15.133	15.493
		Rifiuti residui non differenziati (Tonnellate)	10.014	9.371	6.187	6.475	6.037	5.732	6.019	6.090
390	Urbanistica - paesaggio - mobilità	n. autorizzazioni e concessioni rilasciate	533	559	511	412	421	444	539	380
		n. SICA e DIA ricevute	543	458	466	556	424	386	429	419
		n. abitabilità e agibilità rilasciate	251	210	223	172	219	235	195	156

n.d. = dato non disponibile

Centro di Responsabilità: AREA STAFF

Centro di Costo	Descrizione indicatore	2007	2008	2009	2010	2011	2012	2013	2014	
10	Affari generali	n. delibere di Giunta Comunale registrate	377	364	378	414	382	279	336	338
		n. delibere di Consiglio Comunale registrate	81	129	112	114	100	89	104	110
		n. ordinanze sindacali e dirigenziali	368	382	441	376	404	359	346	416
20	Amministrazione del personale	Numero di dipendenti	313	326	319	321	304	294	292	285
		giornate/uomo di formazione D.Lgs. 81/2008	12	88	54	204	191	5	30	11
		n. persone che hanno partecipato a corsi di formazione	n.d.	98	155	135	85	123	292	135
320	Quartieri	Richieste interventi nei Quartieri	50	50	50	50	50	30	25	25
330	Gabinetto del Sindaco	Utilizzo sale riunioni esterne	1.154	1.123	800	600	400	400	400	400
		Concessioni di utilizzo suolo pubblico nelle piazze cittadine	197	191	209	217	338	337	257	292
		Autorizzazioni e ordinanze per transito in ZTL	-	-	-	-	-	129	135	129
340	Servizi generali - Servizi di Staff	n. sedute della Giunta Comunale	56	54	54	53	53	55	53	51
		n. sedute del Consiglio Comunale	12	13	16	13	14	10	12	12
370	Turismo e Spettacolo	Manifestazioni e iniziative promosse o supportate	20	56	13	12	10	16	11	9
		Arrivi di turisti	54.468	85.379	52.958	52.930	54.906	51.343	50.275	51.723
		Presenze di turisti	130.804	237.299	125.183	122.684	133.895	120.147	120.353	110.373

n.d. = dato non disponibile

COMANDO POLIZIA LOCALE

Centro di Costo	Descrizione indicatore	2007	2008	2009	2010	2011	2012	2013	2014	
310	Polizia locale	Verbali violazioni al C.D.S.	15.948	14.862	13.891	13.050	12.540	12.161	15.235	12.558
		Turni di vigilanza	624	624	696	942	938	857	775	909
		Controlli sugli esercizi commerciali	477	642	488	509	448	420	435	510
		Verbali altre violazioni	221	194	167	153	137	146	119	226
		n. ordinanze	253	214	284	243	142	158	96	87
		n. manifestazioni (sportive, religiose, ecc.)	141	146	144	121	143	193	135	169

Indicatori di efficienza

L'efficienza consiste nel raffrontare i risultati ottenuti con le risorse impegnate e viene misurata mettendo in rapporto le risorse impiegate (input) con i prodotti ottenuti (output), al fine di valutare la quantità di risorse impegnate per raggiungere gli obiettivi.

Gli indicatori di efficienza che seguono sono calcolati come rapporto tra la spesa corrente (previsione definitiva) e uno degli indicatori di attività esposti nelle tabelle precedenti relativi a ogni centro di costo. Essi danno solo un'idea dell'andamento, valutato nel tempo, dell'attività dei servizi e non hanno la pretesa di essere esaustivi.

NB: La spesa corrente utilizzata nei seguenti indicatori, come numeratore, è quella assestata di competenza (sono quindi esclusi il fondo e il reimputato per l'esercizio 2014, ai fini della comparabilità dei dati).

Indicatori di efficienza per centro di costo ed esercizio finanziario

Centro di Responsabilità: AREA 1

Centro di Costo	Descrizione indicatore	2007	2008	2009	2010	2011	2012	2013	2014	
100	Centro elaborazione dati SIC	Spese correnti / n. PC	2.160,74	2.113,08	2.017,70	2.062,12	1.998,23	2.250,84	1.811,80	1.648,97
110	Gestione tributi comunali	Spese correnti / n. contribuenti Tassa Rifiuti	45,24	43,11	45,49	39,41	43,04	48,98	318,17	44,99
130	Servizio economico finanziario	Spese correnti / n. mandati	256,28	116,05	121,20	112,63	108,28	169,08	118,85	137,02
140	Provveditorato	Spese correnti / n. buoni economici emessi	n.c.	n.c.	n.c.	n.c.	n.c.	n.c.	222,89	287,27
150	Protocollo Archivio e Spese postali	Spese correnti / n. documenti protocollati	1,43	1,33	1,26	3,45	5,65	5,24	5,21	4,50

Centro di Responsabilità: AREA 2

Centro di Costo	Descrizione indicatore	2007	2008	2009	2010	2011	2012	2013	2014	
30	Asili nido	Spese correnti / n. posti attivati	5.141,17	5.204,09	5.123,81	6.412,11	5.504,46	4.174,02	4.592,79	3.925,40
50	Attività sportive e impianti	Spese correnti / n. impianti sportivi	15.514,15	13.842,40	16.093,89	17.556,36	16.181,08	15.143,58	15.118,87	14.227,30
70	Pubblica istruzione	Spese correnti / n. alunni	245,59	181,81	180,05	183,64	186,42	191,02	224,97	230,48
80	Servizi sociali	Spese correnti / n. utenti	492,94	511,16	598,45	468,17	571,07	562,23	526,21	528,17
90	Politiche giovanili, Informacittà	Spese correnti / n. utenti	n.c.	n.c.	n.c.	n.d.	n.d.	7,93	7,27	6,69
120	Servizi demografici	Spese correnti / certificati e pratiche anagrafiche	21,01	22,53	31,43	22,59	25,37	25,25	25,20	27,40
350	Opera estate festival	Spese correnti / n. spettatori	13,70	15,43	13,85	17,47	14,89	14,42	16,31	16,71
360	Servizi di logistica	Spese correnti / n. serate di spettacolo	748,02	672,00	765,78	572,46	597,01	574,72	709,57	594,47

Centro di Responsabilità: AREA 3

Centro di Costo	Descrizione indicatore	2007	2008	2009	2010	2011	2012	2013	2014	
270	Biblioteca e Archivio	Spese correnti / n. prestiti	22,24	24,65	28,19	49,61	21,57	13,87	13,20	7,25
280	Servizio Cultura	Spese correnti / n. mostre	77.215,35	32.057,56	30.099,25	27.773,19	22.267,91	22.996,91	25.664,44	18.634,44
290	Museo civico	Spese correnti / n. visitatori	40,71	32,58	64,41	32,60	54,57	51,10	37,40	21,39

Centro di Responsabilità: AREA 4

Centro di Costo	Descrizione indicatore	2007	2008	2009	2010	2011	2012	2013	2014	
160	Patrimonio	Spese correnti / n. immobili comunali	733,63	747,65	700,36	1.003,17	1.243,39	1.144,97	568,76	473,77
180	Uffici Giudiziari	Spese correnti / n. interventi di manutenzione	n.d.	n.d.	n.d.	2.506,07	3.021,68	1.317,40	3.280,48	2.971,80
190	Cimiteri	Spese correnti / n. operazioni cimiteriali	304,32	561,43	619,58	478,04	360,48	538,43	397,25	867,62
200	Fabbricati comunali e impianti	Spese correnti / n. interventi di manutenzione	484,61	537,45	589,48	598,30	635,65	576,48	722,28	681,21
210	Verde pubblico	Spese correnti / mq aree verdi, parchi, giardini pubblici, aiuole spartitraffico	n.c.	n.c.	n.c.	n.c.	1.919,45	14.980,00	15.128,00	13.420,00
220	Programmazione opere pubbliche, progettazione e direzione lavori	Spese correnti / n. opere pubbliche realizzate	18.310,33	17.595,60	29.219,73	14.305,48	21.048,69	33.060,00	25.009,00	17.958,30
230	Viabilità, parcheggio e illuminazione pubblica	Spese correnti / n. interventi effettuati	945,40	1.125,01	1.057,85	1.029,31	1.028,34	1.329,09	1.331,14	1.110,79
250	Trasporto pubblico	Spese correnti / Km percorsi	2,36	2,42	2,63	2,48	2,71	2,95	2,92	2,43
260	Servizi generali Area Lavori Pubblici	Spese correnti / n. determine e delibere di area	1.046,63	1.118,53	1.122,46	1.240,58	1.241,83	1.089,90	1.195,87	1.312,65

Centro di Responsabilità: AREA 5

Centro di Costo	Descrizione indicatore	2007	2008	2009	2010	2011	2012	2013	2014	
40	Sportello unico attività produttive - edilizia produttiva	Spese correnti / n. esercizi commerciali	175,05	201,46	436,55	191,59	183,92	186,33	186,55	179,82
60	Mercato ortofrutticolo	Spese correnti / n. tessere	150,38	150,09	136,38	160,06	268,18	262,01	246,32	310,08
240	Ambiente - sostenibilità	Spese correnti / n. unità immobiliari servite da nettezza urbana	285,64	282,14	297,85	297,57	279,74	278,03	280,48	280,08
390	Urbanistica - paesaggio - mobilità	Spese correnti / permessi di costruire, autorizzazioni, agibilità rilasciate, DIA e SCIA ricevute	1.024,62	1.141,79	1.122,34	1.221,81	1.523,80	1.438,42	1.501,94	1.511,90

Centro di Responsabilità: STAFF

Centro di Costo	Descrizione indicatore	2007	2008	2009	2010	2011	2012	2013	2014	
10	Affari generali	Spese correnti / n. ordinanze del Sindaco, delibere di Giunta e Consiglio Comunale	3.736,26	3.176,58	2.974,16	2.538,23	3.581,23	2.334,56	2.048,80	1.619,10
20	Amministrazione del personale	Spese correnti / n. dipendenti	2.033,07	2.396,26	1.626,44	1.451,46	849,48	787,21	775,51	766,82
320	Quartieri	Spese correnti / n. richieste di intervento	1.760,00	1.810,00	1.676,00	1.724,00	1.780,00	2.783,33	3.420,00	3.240,00
330	Gabinetto del Sindaco	Spese correnti / n. utilizzi sale riunioni esterne	60,66	57,88	31,25	65,83	105,00	56,25	40,00	32,50
340	Servizi generali - Servizi di Staff	Spese correnti / n. sedute di Giunta e di Consiglio Comunale	13.613,91	17.441,97	8.167,03	10.529,23	7.862,43	8.624,87	7.092,85	7.005,62
370	Turismo e Spettacolo	Spese correnti / n. manifestazioni	18.272,85	8.383,83	32.747,17	14.528,92	11.865,30	10.633,13	15.852,73	25.199,72

COMANDO POLIZIA LOCALE

310	Polizia locale	Spese correnti / n. contravvenzioni al CdS	123,81	131,07	153,37	156,56	157,54	154,34	125,62	147,84
-----	----------------	--	--------	--------	--------	--------	--------	--------	--------	--------

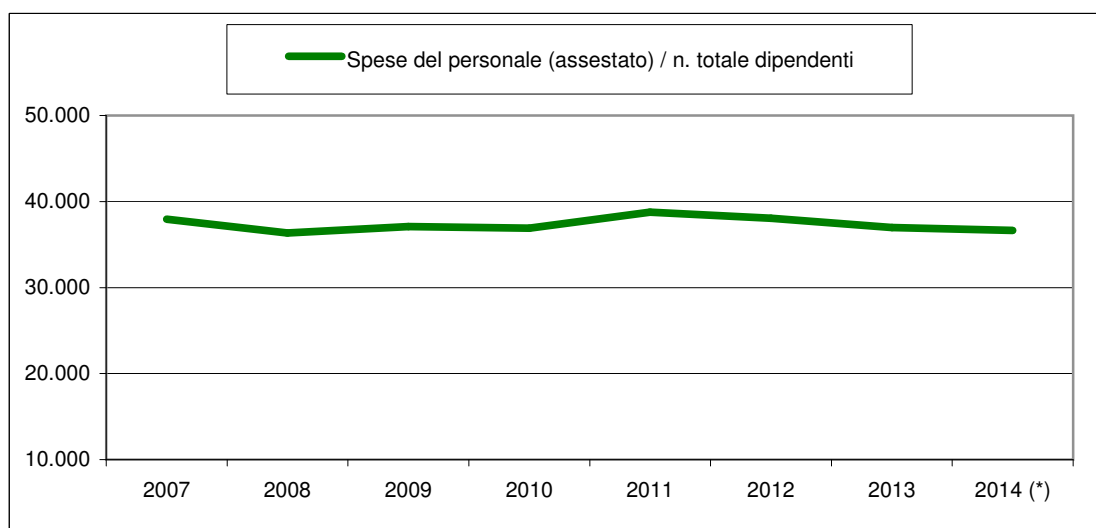
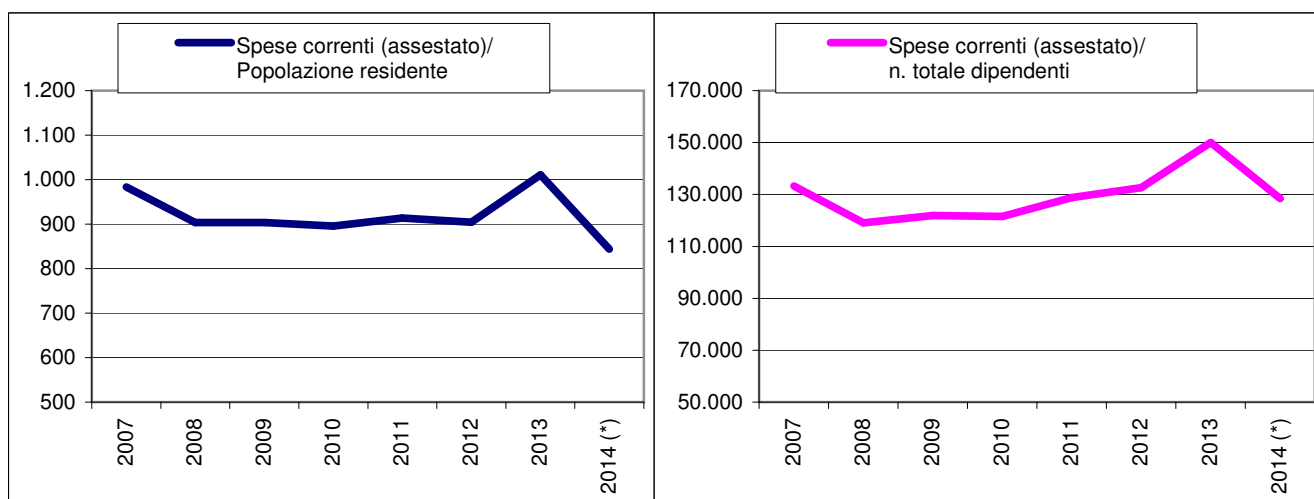
n.c. = non calcolabile

Indicatori di efficienza per Centro di Responsabilità - Anno 2014

Centro di Responsabilità		Spese correnti di competenza (asestato)/ Popolazione residente	Spese correnti di competenza (asestato)/ n. dipendenti per area
10	AREA 1	108,76	107.144,29
20	AREA 2	256,66	227.053,28
30	AREA 3	37,01	64.170,64
40	AREA 4	166,48	106.124,00
50	AREA 5	177,75	167.495,00
90	STAFF	54,90	125.242,20
	POLIZIA LOCALE	42,83	45.281,44

Indicatori di efficienza per anno

Anno	Spese correnti (asestato)/ Popolazione residente	Spese correnti (asestato)/ n. totale dipendenti	Spese del personale (asestato) / n. totale dipendenti	Dipendenti x 1000 abitanti
2007	983,77	133.287,31	37.948,23	7,4
2008	903,78	119.062,99	36.337,84	7,6
2009	903,83	121.874,92	37.087,30	7,4
2010	895,60	121.478,11	36.905,68	7,4
2011	913,38	128.807,46	38.771,03	7,1
2012	904,34	132.657,98	38.040,49	6,8
2013	1.010,71	150.039,00	36.994,60	6,7
2014 (*)	844,07	128.426,55	36.651,20	6,6



(*) Ai fini della comparabilità temporale dei dati, per il 2014 sono stati presi in considerazione solo gli stanziamenti asestati di competenza, in quanto nell'esercizio 2014 è stato introdotto il Bilancio Armonizzato.

MONITORAGGIO OBIETTIVI

Monitoraggio finale obiettivi dei Dirigenti

Monitoraggio finale obiettivi assegnati ai Dirigenti per l'anno 2014

Area	Obiettivi	Parametri	Minimo	Massimo	Stato al 31/12/2014
Area 1	Gestione tramite flusso informatico di procedimenti ad istanza di parte	1. Definizione di un procedimento ad istanza di parte per Area e del diagramma di flusso entro il 30.09 2. Verifica della fattibilità informatica per ogni singolo procedimento schematizzato entro il 15.10 3. Attivazione della procedura informatica per ogni procedimento schematizzato entro il 31.12.	30/09/2014	31/12/2014	Raggiunto
	Razionalizzazione nei criteri e nel numero delle indennità di particolari responsabilità	1. Definizione delle ipotesi rilevanti nell'applicazione della norma del Contratto Collettivo Decentrato Integrativo in vigore 2. Definizione di una diversa ipotesi di regolamentazione per il nuovo CCDI	30/09/2014	31/12/2014	Raggiunto
	Attuazione di procedure nuove e impattanti per l'armonizzazione del sistema contabile	1. Gestione dei residui a seguito del riaccertamento degli stessi; 2. Rispetto del termine annuale assegnato da ciascun dirigente per la realizzazione del residuo.	31/12/2014	31/12/2014	Raggiunto
	Imposta unica comunale (imu, tasi e tari)	1. istituzione, organizzazione e gestione del nuovo tributo	30/09/2014	31/12/2014	Raggiunto
	Documento unico di programmazione	1. Creazione dello strumento di programmazione del Comune dal programma del Sindaco al piano esecutivo di gestione	30/09/2014	31/12/2014	Raggiunto
Area 2	Gestione tramite flusso informatico di procedimenti ad istanza di parte	1. Definizione di un procedimento ad istanza di parte per Area e del diagramma di flusso entro il 30.09 2. Verifica della fattibilità informatica per ogni singolo procedimento schematizzato entro il 15.10 3. Attivazione della procedura informatica per ogni procedimento schematizzato entro il 31.12.	30/09/2014	31/12/2014	Raggiunto
	Razionalizzazione nei criteri e nel numero delle indennità di particolari responsabilità	1. Definizione delle ipotesi rilevanti nell'applicazione della norma del Contratto Collettivo Decentrato Integrativo in vigore 2. Definizione di una diversa ipotesi di regolamentazione per il nuovo CCDI	30/09/2014	31/12/2014	Raggiunto
	Attuazione di procedure nuove e impattanti per l'armonizzazione del sistema contabile	1. Gestione dei residui a seguito del riaccertamento degli stessi; 2. Rispetto del termine annuale assegnato da ciascun dirigente per la realizzazione del residuo.	31/12/2014	31/12/2014	Raggiunto
	Istituzione dello Sportello sociale	1. Attivazione dello Sportello		30/06/2014	Raggiunto
	Coordinamento e organizzazione dei servizi comunali di supporto all'evento "19 Tappa giro d'Italia 2013"	1. Coordinamento del gruppo comunale di lavoro		30/05/2014	Raggiunto

Area 3	Gestione tramite flusso informatico di procedimenti ad istanza di parte	1. Definizione di un procedimento ad istanza di parte per Area e del diagramma di flusso entro il 30.09 2. Verifica della fattibilità informatica per ogni singolo procedimento schematizzato entro il 15.10 3. Attivazione della procedura informatica per ogni procedimento schematizzato entro il 31.12.	30/09/2014	31/12/2014	Parzialmente raggiunto
	Razionalizzazione nei criteri e nel numero delle indennità di particolari responsabilità	1. Definizione delle ipotesi rilevanti nell'applicazione della norma del Contratto Collettivo Decentrato Integrativo in vigore 2. Definizione di una diversa ipotesi di regolamentazione per il nuovo CCDI	30/09/2014	31/12/2014	Raggiunto
	Attuazione di procedure nuove e impattanti per l'armonizzazione del sistema contabile	1. Gestione dei residui a seguito del riaccertamento degli stessi; 2. Rispetto del termine annuale assegnato da ciascun dirigente per la realizzazione del residuo.	31/12/2014	31/12/2014	Raggiunto
	Gestione Istituzione Istituto Internazionale di ricerca per gli studi su Canova e il Neoclassicismo	1. Attuazione della 13 Settimana 2. Pubblicazione degli atti della Settimana in Studi Neoclassici n. 2 3. Attività dell'Istituto.			Raggiunto
	Riapertura Museo Civico	1. Espletamento delle gare (da 2 a 4) 2. Mostre (da 1 a 3) 3. Attività propedeutiche alla riapertura	2	4	Raggiunto
Area 4	Gestione tramite flusso informatico di procedimenti ad istanza di parte	1. Definizione di un procedimento ad istanza di parte per Area e del diagramma di flusso entro il 30.09 2. Verifica della fattibilità informatica per ogni singolo procedimento schematizzato entro il 15.10 3. Attivazione della procedura informatica per ogni procedimento schematizzato entro il 31.12.	30/09/2014	31/12/2014	Raggiunto
	Razionalizzazione nei criteri e nel numero delle indennità di particolari responsabilità	1. Definizione delle ipotesi rilevanti nell'applicazione della norma del Contratto Collettivo Decentrato Integrativo in vigore 2. Definizione di una diversa ipotesi di regolamentazione per il nuovo CCDI	30/09/2014	31/12/2014	Raggiunto
	Attuazione di procedure nuove e impattanti per l'armonizzazione del sistema contabile	1. Gestione dei residui a seguito del riaccertamento degli stessi; 2. Rispetto del termine annuale assegnato da ciascun dirigente per la realizzazione del residuo.	31/12/2014	31/12/2014	Raggiunto
	Riqualificazione del Brolo di Palazzo Bonauguro	1. Apertura al pubblico	01/04/2014	01/07/2014	Raggiunto
	Servizi comunali di supporto all'evento "19 Tappa giro d'Italia 2013"	1. Coordinamento dei servizi logistici e di protezione civile	01/04/2014	01/07/2014	Raggiunto

Area 5	Gestione tramite flusso informatico di procedimenti ad istanza di parte	attivazione suap camerale	30/09/2013	31/12/2013	Raggiunto
	Redazione della Variante al Piano degli Interventi di adeguamento alla L.R. 50/2012 con modifiche alle Norme Tecniche Operative	consegna bozza variante al PI		31/12/2013	Raggiunto
	Attuazione di procedure nuove e impattanti per l'armonizzazione del sistema contabile	1. Gestione dei residui a seguito del riaccertamento degli stessi; 2. Rispetto del termine annuale assegnato da ciascun dirigente per la realizzazione del residuo.	31/12/2013	31/12/2013	Raggiunto
	Esecuzione dei progetti comunitari	rispetto dei programmi		31/12/2014	Raggiunto
	Approvazione di nuovi progetti di mobilità	approvazione progetti		31/12/2014	Raggiunto

***Monitoraggio finale obiettivi delle
Posizioni Organizzative e Alte Professionalità***

Monitoraggio finale obiettivi delle P.O. e A.P. per l'anno 2014 - Area 1^

P.O. - A.P.	Obiettivi di posizione	Parametri di valutazione	Stato al 31/12/2014	Raggiungimento obiettivo o motivazioni del mancato o parziale raggiungimento
Servizi informatici	Procedimenti amministrativi e flussi documentali	Modalità di esecuzione: diretta Descrizione indicatore: n. flussi documentali attivati Unità di misura: numero Valore atteso: 1 Minimo: 1 - Massimo: 3 Termine di esecuzione: 31/12/2014	n. flussi documentali attivati: 2	Raggiunto
	Continuità operativa	Modalità di esecuzione: diretta Descrizione indicatore: Redazione del capitolato e dei documenti di gara Unità di misura: 1 documentazione redatta – 0 non redatta Valore atteso: 1 Minimo: 0 - Massimo: 1 Termine di esecuzione: 31/12/2014	1 (documentazione redatta)	Raggiunto
	Servizi web e di mobilità	Modalità di esecuzione: diretta Descrizione indicatore: n. di servizi per la mobilità attivati Unità di misura: numero Valore atteso: 1 Minimo: 1 - Massimo: 3 Termine di esecuzione: 31/12/2014	n. di servizi per la mobilità attivati: 2	Raggiunto
	Sportello TASI	Modalità di esecuzione: diretta Descrizione indicatore: n. postazioni di lavoro attivate Unità di misura: numero Valore atteso: 6 Minimo: 4 - Massimo: 8 Termine di esecuzione: 31/12/2014	n. postazioni di lavoro attivate: 8	Raggiunto
	Partecipazione alla sperimentazione del nuovo sistema contabile armonizzato	Modalità di esecuzione: diretta Indicatori: Percentuale di riduzione dello stanziamento dei residui attivi e passivi sul tot dello stanziamento di competenza e residui del rendiconto precedente; n. deliberazioni di variazione stanziamenti di cassa Valore atteso: 40%; n. deliberazioni di variazioni di cassa 13 Range minimo: 30%; n. deliberazioni di variazioni di cassa 10 Range massimo: 50%; n. deliberazioni di variazioni di cassa 20 Termine: 31/12/2014	collaborazione con il servizio contabilità - stesse percentuali di raggiungimento obiettivo: 73,37% residui passivi; 53,80% residui attivi (*)	Raggiunto

Tributi	Imposta unica comunale attività regolamentari per IMU, TASI e TARI	modalità di esecuzione: diretta indicatori: determinazione stime e predisposizione proposta degli atti amm.vi per approvazione delle aliquote di competenza valore atteso: 100% range minimo: 60% range massimo: 100% scadenza: 31 dicembre 2014	100% Stime elaborate, regolamento e delibere consiliari di approvazione delle aliquote approvate nei termini di legge.	Raggiunto
	Organizzazione delle attività gestionali connesse all'introduzione della IUC e in particolare per il tributo comunale sui servizi TASI e per la tassa sui rifiuti TARI	modalità di esecuzione: diretta indicatori: determinazione stime e predisposizione proposta degli atti amm.vi per approvazione del piano finanziario e delle tariffe della TARI e di quelli per il TASI; invio ai contribuenti degli avvisi di pagamento TARI 2014 valore atteso: 100% range minimo: 60% - massimo: 100% scadenza: 31 dicembre 2014	100% - Piano finanziario e tariffe approvate nei termini di legge. Elaborazione conteggi e invio ai contribuenti degli avvisi di pagamento nei termini stabiliti dal regolamento	Raggiunto
	Organizzazione delle attività di assistenza ai contribuenti in relazione all'introduzione della IUC e in particolare per il calcolo del nuovo tributo sui servizi TASI - sportello al cittadino	modalità di esecuzione: diretta indicatori: attivazione dello sportello nei tempi previsti. N. conteggi IMU e TASI effettuati valore atteso: 100%; n. posizioni 2000 range minimo: 60%; n. posizioni 1400 range massimo: 100%; n. posizioni 3000 scadenza: 31 dicembre 2014	100% Attivazione dello sportello nei termini previsti dall'amministrazione. Conteggi eseguiti : 4.884	Raggiunto
	Sviluppo di personalizzazione della procedura software ascotweb TWO già in uso per la gestione delle concessioni per occupazione di suolo pubblico	modalità di esecuzione: in collaborazione con Insiel Mercato spa indicatore: messa in uso della procedura personalizzata; avvio gestione operativa di predisposizione concessioni con nuova procedura entro dicembre 2014 valore atteso: 100% range minimo: 60% - massimo: 100% termine: 31 dic 2014	90% - Messa in uso della procedura personalizzata e avvio della gestione operativa di predisposizione concessioni con nuova procedura	Raggiunto
	Sviluppo di personalizzazione della procedura software ascotweb TWO per solleciti di pagamento TARES	modalità di esecuzione: in collaborazione con Insiel Mercato spa indicatore: Predisposizione e applicazione della procedura solleciti TARES valore atteso: 100% range minimo: 60% - massimo: 100% termine: 31 dic 2014	100% - Predisposizione procedura solleciti TARES eseguita. Solleciti per mancato pagamento totale, elaborati e spediti entro fine novembre.	Raggiunto
	Partecipazione alla sperimentazione del nuovo sistema contabile armonizzato	modalità di esecuzione: diretta indicatore: Percentuale di riduzione dello stanziamento dei residui attivi e passivi sul totale dello stanziamento di competenza e residui del rendiconto precedente; n. deliberazioni di variazione stanziamenti di cassa valore atteso: 40%; n. deliberazioni di variazioni di cassa 13 range minimo: 30%; n. deliberazioni di variazioni di cassa 10 range massimo: 50%; n. deliberazioni di variazioni di cassa 20 termine: 31/12/2014	collaborazione con il servizio contabilità - stesse percentuali di raggiungimento obiettivo: 73,37% residui passivi; 53,80% residui attivi (*)	Raggiunto

Servizio Economico Finanziario	Sperimentazione dell'armonizzazione dei sistemi contabili	modalità di esecuzione: diretta indicatori: percentuale di riduzione dello stanziamento dei residui attivi e passivi sul totale dello stanziamento comp e residui del rendiconto prec; n. deliberazioni di variazione stanziamenti di cassa valore atteso: 40%; 13 range minimo: 30%; 10 range massimo: 50%; 20 scadenza: 31 dicembre 2014	73,37% residui passivi; 53,80% residui attivi (*)	Raggiunto
	Partecipazione all'obiettivo dell'Ufficio Tributi su organizzazione attività di assistenza IUC in particolare TASI - sportello al cittadino	modalità di esecuzione: diretta indicatore: n. dipendenti del s.e.f. valore atteso: 4 range massimo: 6 range minimo: 1 scadenza: 31 dicembre 2014	n. dipendenti del s.e.f.: 6	Raggiunto
	Programmazione acquisti e monitoraggio sull'andamento dei consumi. Affidamento procedura RDO	modalità di esecuzione: diretta indicatori: n. RDO esperite con gara biennale e modalità contratto aperto; n. RDO aggiudicate con gara biennale e modalità contratto aperto valore atteso: 4 range minimo: 1 range massimo: 6 scadenza: 31 dicembre 2014	n. RDO: 4	Raggiunto
	PCC e tempi medi di pagamento fatture	modalità di esecuzione: diretta indicatore: tempo medio di pagamento valore atteso: 33 range minimo: 30 range massimo: 37 scadenza: 31 dicembre 2014	tempo medio di pagamento: 30 giorni	Raggiunto

(*) Percentuale di riduzione dello stanziamento dei residui attivi e passivi sul totale dello stanziamento competenza e residui del rendiconto prec.

PASSIVI	$\frac{(\text{Residui passivi 2013} - \text{Residui passivi 2014}) * 100}{\text{Stanziamento passivi comp.} + \text{Res. 2013}}$	=	$\frac{((37374069,23 - 1427504,33) * 100)}{48995191,76}$
---------	--	---	--

ATTIVI	$\frac{(\text{Residui attivi 2013} - \text{Residui attivi 2014}) * 100}{\text{Stanziamento attivi comp.} + \text{Res. 2013}}$	=	$\frac{((31415169,91 - 10555587) * 100)}{38770302,97}$
--------	---	---	--

Monitoraggio finale obiettivi delle P.O. e A.P. per l'anno 2014 - Area 2^

P.O. - A.P.	Obiettivi di posizione	Parametri di valutazione	Stato al 31/12/2014	Raggiungimento obiettivo o motivazioni del mancato o parziale raggiungimento
Servizio Amministrativo Area Seconda	Coordinamento per l'Area 2 della corretta applicazione dei nuovi principi contabili	grado raggiungimento min: 70 - max: 90	100	Raggiunto
	Coordinamento degli uffici/servizi e monitoraggio periodico delle entrate dell'Area 2	grado raggiungimento min: 80 - max: 100	100	Raggiunto
	Collaborazione col Dirigente nella Gestione Bilancio dell'Area 2	grado raggiungimento min: 90 - max: 100	100	Raggiunto
Servizi sociali	Definizione in collaborazione col dirigente del diagramma di flusso di un procedimento ad istanza di parte	grado raggiungimento min: 90 - max: 100	100	Raggiunto
	Attivazione, monitoraggio e supervisione dello Sportello di segretariato sociale	grado raggiungimento min: 70 - max: 100	100	Raggiunto
	Applicazione per quanto di competenza, dei nuovi principi di contabilità	grado raggiungimento min: 80 - max: 100	100	Raggiunto
Servizi demografici	Coordinamento tra i vari servizi e uffici per effettuare le esumazioni ordinarie dei defunti negli anni 1987 - 1990 al fine di predisporre lo spazio necessario per poter operare nel 2015 alle inumazioni	grado raggiungimento min: 90 - max: 100	100	Raggiunto
	Elezioni per il rinnovo di: Parlamento Europeo, Consiglio Comunale e del Sindaco. Gestione normativa, organizzativa di tutte le operazioni che soprintendono al corretto funzionamento delle attività legate alle tornate elettorali	grado raggiungimento min: 100 - max: 100	100	Raggiunto
	Applicazione per quanto di competenza, dei nuovi principi di contabilità	grado raggiungimento min: 80 - max: 100	100	Raggiunto

Monitoraggio finale obiettivi delle P.O. e A.P. per l'anno 2014 - Area 3^

P.O. - A.P.	Obiettivi di posizione	Parametri di valutazione	Stato al 31/12/2014	Raggiungimento obiettivo o motivazioni del mancato o parziale raggiungimento
Attività promozionali Area VI, Cultura, Museo Biblioteca Archivio, e mostre e manifestazioni non museali	Definizione di forme di comunicazione integrata per l'area Musei - Cultura tramite applicazione di tecnologie digitali	Avvio attività	Realizzato	Raggiunto
	Avvio e gestione azioni di comunicazione	Realizzazione attività	Realizzato	Raggiunto
Servizio amministrativo ricerca finanziamenti per la cultura	Attività promozionali Area VI, Cultura, Museo Biblioteca Archivio, e mostre e manifestazioni non museali	Realizzazione attività	Realizzato	Raggiunto
	Coordinamento dell'area terza l'Area 3 per l'attuazione dei nuovi principi contabili in materia di armonizzazione	Realizzazione attività	Realizzato	Raggiunto

Monitoraggio finale obiettivi delle P.O. e A.P. per l'anno 2014 - Area 4^

P.O. - A.P.	Obiettivi di posizione	Parametri di valutazione	Stato al 31/12/2014	Raggiungimento obiettivo o motivazioni del mancato o parziale raggiungimento
Servizio progettazione	Direzione ed organizzazione del Servizio Progettazione	n° progetti e D.LL. seguiti dal Servizio Progettazione	assenza da aprile a dicembre 2014	Non raggiunto
	Gestione dei rapporti con i professionisti e le imprese	n° progetti e D.LL. affidati a Tecnici esterni e seguiti dal Servizio Progettazione	assenza da aprile a dicembre 2014	Parzialmente raggiunto
	Apertura brolo Bonaguro	entro 30.06.2014	09.05.2014	Raggiunto
Servizio Fabbricati e Patrimonio	Predisposizione progetti per richiesta finanziamenti	n° progetti predisposti	n° progetti predisposti : 100 % (% di progetti ammessi in graduatoria sul totale di bandi emessi dalla Regione Veneto nel secondo semestre 2014 : 94%)	Raggiunto
	Acquisto software per gestione affitti patrimonio immobiliare	entro dicembre 2014	14.04.2014	Raggiunto
	Predisposizione documentazione per collaudo restauro museo civico	entro 30.09.2014	29.09.2014	Raggiunto
Magazzino Comunale	Sistemazione spazi esterni scuola Bellavitis	Fine lavori 01.09.2014	31.08.2014	Raggiunto
	Ricerca e predisposizione gare per acquisti mediante MEPA	n° acquisti effettuati	24	Raggiunto
	Supporto operativo museo Civico per garantire rispetto tempi collaudo	entro 30.09.2014	29.09.2014	Raggiunto
	Supporto operativo tappa giro d'italia 2014	giugno 2014	12.05.2015: decreto di istituzione temporanea del C.O.C. L'evento è stato effettuato nel rispetto del programma e in assenza di danni a cose o persone	Raggiunto
Servizio Amministrativo	Ricerca di fonti di finanziamento opere pubbliche	n° atti amministrativi predisposti	n° progetti presentati : 100 % (% di progetti ammessi in graduatoria sul totale di bandi emessi dalla Regione Veneto nel secondo semestre 2014 : 94%)	Raggiunto
	Procedure amministrative museo Civico per garantire rispetto tempi e budget finanziamento	entro 30.09.2014	29.09.2014	Raggiunto
	Gara alienazione essicatoio	Pubblicazione gara entro il 01.12.2014	04.11.2014	Raggiunto

Monitoraggio finale obiettivi delle P.O. e A.P. per l'anno 2014 - Area 5^

P.O. - A.P.	Obiettivi di posizione	Parametri di valutazione	Stato al 31/12/2014	Raggiungimento obiettivo o motivazioni del mancato o parziale raggiungimento
Sportello unico attività produttive (S.U.A.P.), edilizia produttiva, attività economiche e del commercio, pianificazione della mobilità	Assumere corretti rapporti di autonomia e assicurare il quotidiano coordinamento e la collaborazione fra i singoli servizi dell'Area e gli altri servizi del Comune nell'ambito delle funzioni affidate. Attuare i singoli progetti di miglioramento organizzativo proposti dal Dirigente.	90/100	100	Raggiunto
	Attivazione procedimenti informatici del SUAP per la dematerializzazione dei documenti e la ricezione/spedizione documenti in via informatica, organizzazione del servizio con attivazione firma digitale del responsabile del procedimento, individuazioni postazioni di protocollo, formazione del personale.	90/100	100	Raggiunto
	Redazione bozze regolamenti e bandi in materia di commercio: regolamento barbiere-acconciatore-estetista-tatuaggio-piercing; bando assegnazione licenze noleggio con conducente.	90/100	100	Raggiunto
Edilizia privata e pianificazione urbanistica attuativa Fino al 26/10/2014	Assumere corretti rapporti di autonomia e assicurare il quotidiano coordinamento e la collaborazione fra i singoli servizi dell'Area e gli altri servizi del Comune nell'ambito delle funzioni affidate. Attuare i singoli progetti di miglioramento organizzativo proposti dal Dirigente.	90/100	100	Raggiunto
	Assicurare il corretto iter procedurale e applicativo degli indirizzi interpretativi della normativa tecnica da parte dei tecnici istruttori ed assicurare l'aggiornamento della modulistica.	90/100	100	Raggiunto
	Coordinare le funzioni di segreteria della Commissione Edilizia.	90/100	100	Raggiunto
	Coordinare le attività urbanistico-edilizie con l'Area Lavori Pubblici.	90/100	100	Raggiunto
Unità organizzativa amministrativo-contabile e contenzioso ambiente	Assumere corretti rapporti di autonomia e assicurare il quotidiano coordinamento e la collaborazione fra i singoli servizi dell'Area e gli altri servizi del Comune nell'ambito delle funzioni affidate. Attuare i singoli progetti di miglioramento organizzativo proposti dal Dirigente.	90/100	100	Raggiunto
	Curare l'attività amministrativa-contenziosa nelle materie dell'Area con la connessa attività di vigilanza edilizia e ambientale.	90/100	100	Raggiunto
	Curare l'attività amministrativa in relazione ai procedimenti di contenzioso e legali e di rapporto con altri enti.	90/100	100	Raggiunto
	Curare l'attività amministrativa-contenzioso in ordine alle materie di riscossione contributi di costruzione, cessione aree, edilizia convenzionata, pubblica incolumità, ambiente (con particolare riferimento alla gestione dei rifiuti urbani), attività contrattuale in genere, ecc.	90/100	100	Raggiunto

Responsabile S.I.T. (Alta Professionalità)	Assumere corretti rapporti di autonomia e assicurare il quotidiano coordinamento e la collaborazione fra i singoli servizi dell'U.P. e degli altri servizi del Comune nell'ambito delle funzioni affidate. Attuare i singoli progetti di miglioramento organizzativo proposti dal dirigente.	90/100	100	Raggiunto
	Assicurare il coordinamento dei soggetti interessati predisponendo per quanto di competenza dei data base territoriali e sviluppando la componente territoriale dell'informatizzazione dei servizi comunali.	90/100	100	Raggiunto
	Curare la formazione di tutti gli uffici interessati al SIT in conformità alle disposizioni impartite dal dirigente.	90/100	100	Raggiunto
	Assicurare l'aggiornamento del SIT in armonia con le attività delle aree interessate. Assicurare il mantenimento della struttura dei dati secondo i nuovi atti di indirizzo (art.50 L.R. 11/2004).	90/100	100	Raggiunto
	Garantire il periodico aggiornamento delle banche dati acquisite da enti esterni e/o da servizi comunali.	90/100	100	Raggiunto

Monitoraggio finale obiettivi delle P.O. e A.P. per l'anno 2014 - Area Staff

P.O. - A.P.	Obiettivi di posizione	Parametri di valutazione	Minimo	Massimo	Stato al 31/12/2014	Raggiungimento obiettivo o motivazioni del mancato o parziale raggiungimento
Servizio Affari Istituzionali, Contratti e consulenza giuridico-amministrativa	Assistenza nella redazione delle convenzioni per interventi di edilizia residenziale da destinare a prima casa in variante al P.I. approvata con deliberazione di Consiglio Comunale n. 90 del 28 novembre 2013	Numero di convenzioni	20	40	Raggiunto	Raggiunto
	Attivazione e perfezionamento sistema di sottoscrizione dei contratti in forma pubblica amministrativa in modalità digitale con connessi (applicazione dell'imposta di bollo in forma virtuale)	grado di raggiungimento	0	100	Raggiunto	Raggiunto
	Iscrizione quale punto ordinante all'interno del Mercato Elettronico della Pubblica Amministrazione e successiva attività di acquisto	grado raggiungimento	0	100	Raggiunto	Raggiunto
	Collaborazione nel raggiungimento degli obiettivi P.E.G. del relativo servizio	grado di raggiungimento	0	100	Raggiunto	Raggiunto
	Assistenza nell'attività dei controlli interni nonché nella c.d. "trasparenza" dell'Amministrazione	grado di raggiungimento	0	100	Raggiunto	Raggiunto
Segreteria del Sindaco	supporto attività Sindaco, Giunta e Consiglio Comunale	n. sedute G.C. n. sedute C.C. n. sedute Comm. Cons.	50	80	63	Raggiunto
	Prima accoglienza e smistamento alle competenze delle singole Aree delle istanze quartieri	n. istanze	40	70	55	Raggiunto
	Gestione spazi pubblici e sale riunioni	n. autorizzazioni	700	1000	800	Raggiunto
	Sostegno e organizzazione attività promozionali e di rappresentanza	n. manifestazioni	5	10	6	Raggiunto
Ufficio Stampa (Alta Professionalità)	Realizzazione notiziario fine mandato			100	Raggiunto	Raggiunto
	Studio attivazione pagina facebook			100	Raggiunto	Raggiunto
	Partecipazione attività comunicazione			100	Raggiunto	Raggiunto
	Studio per avvio ufficio stampa associato			100	Raggiunto	Raggiunto

Monitoraggio finale obiettivi delle P.O. e A.P. per l'anno 2014 - Comando Polizia Locale

P.O. - A.P.	Obiettivi di posizione	Parametri di valutazione	Stato al 31/12/2014	Raggiungimento obiettivo o motivazioni del mancato o parziale raggiungimento
Comandante del Corpo di Polizia Locale	Assegnazione funzioni di addestramento, disciplina ed impiego tecnico operativo del personale del Corpo di Polizia Locale	numero di persone coordinate	41	Raggiunto
	Consolidamento procedura, rinnovo autorizzazioni in scadenza e gestione procedura sanzionatoria	Numero autorizzazioni rinnovate/rilasciate	879	Raggiunto
	Predisposizione piano di formazione ed aggiornamento personale: acquisto testi e prontuari aggiornati; redazione circolari operative; addestramento all'uso dell'arma, dei mezzi in dotazione e delle apparecchiature	numero ore di formazione	419,5	Raggiunto
	Organizzazione e predisposizione servizi di viabilità in occasione della cronotappa del "Giro d'Italia"	incroci controllati	18	Raggiunto

Monitoraggio finale obiettivi PEG

Monitoraggio finale degli obiettivi PEG 2014 - Area 1^

Centro di Costo	Obiettivo	Descrizione indicatore	Valore atteso	Range		Stato al 31/12/2014	Raggiungimento obiettivo o motivazioni del mancato o parziale raggiungimento
				minimo	massimo		
Centro elaborazioni dati SIC	1. Flussi documentali	Numero di flussi documentali attivati	1	1	2	2	Raggiunto
	2. Servizi web e di mobilità	Numero di servizi per la mobilità attivati	1	1	3	2	Raggiunto
	3. Sicurezza informatica e continuità operativa	Termine per l'affidamento della fornitura del sistema di memorizzazione dati	30/11/2014	31/10/2014	31/12/2014	17/10/2014	Raggiunto
	4. Sportello TASI	Numero di postazioni attivate per lo sportello TASI	8	1	10	8	Raggiunto
	5. Partecipazione alla sperimentazione del nuovo sistema contabile armonizzato	Numero di funzionalità attivate anche su indicazione del Comune di Bassano	3	1	5	3	Raggiunto
	6. Partecipazione alla sperimentazione del nuovo sistema contabile armonizzato - Strumenti di programmazione	Numero di capitoli di spesa di bilancio esaminati	850	750	950	856	Raggiunto
Gestione tributi comunali	1. Imposta unica comunale (IUC) - avvio delle attività	Percentuale adeguamento procedure informatiche ed elaborazione conteggi Tari;	100%	80%	100%	100%	Raggiunto
		Numero di contribuenti allo sportello Tasi	2.000	1.400	3.500	3.359	
	2. Sportello al cittadino per assistenza in materia di IUC - IMU- TASI - TARI	Numero di conteggi effettuati per Tasi ed Imu	2000	1400	3500	4884	Raggiunto
	3. IMU registrazione denunce - comunicazioni in prospettiva dell'invio al domicilio dei contribuenti del modello F24 precompilato.	Numero di dichiarazioni/comunicazioni Ici	1.800	1.000	2.500	1.439	Raggiunto

Servizio Economico Finanziario	1. Sperimentazione dell'armonizzazione dei sistemi contabili	Numero mandati+reversali emessi	28.000	20.000	35.000	35.661	Raggiunto
	2. PCC, RUF e miglioramento dei tempi medi di pagamento	Tempo medio di pagamento	33	30	37	30	Raggiunto
	3. Patto di stabilità e SIOPE 2014: ulteriore miglioramento del grado di copertura delle operazioni provvisorie di incasso/pagamento di Tesoreria	Percentuale di copertura dei provvisori di entrata e spesa	85%	80%	90%	91,18% entrate; 93,02% spese	Raggiunto
	4. Partecipazione all'obiettivo del Servizio Tributi "Organizzazione delle attività di assistenza ai contribuenti in relazione all'introduzione della IUC e in particolare per il calcolo del nuovo tributo sui servizi TASI - Sportello al cittadino"	Numero di dipendenti del S.E.F. coinvolti nella formazione/attività operativa	9; 3	7; 2	13; 6	10;6	Raggiunto
	5. Ricognizione mutui della Cassa Depositi e Prestiti per recupero risorse	Numero posizioni di mutuo CCDDPP verificate; Numero posizioni con richiesta residuo credito	300 24	200 12	400 40	300 24	Raggiunto
Provveditorato	1. Perfezionamento modalità di acquisto mediante piattaforma di e-procurement	Numero gare esperite aperte a tutta la platea di fornitori aderenti alla sezione del MePa interessata	6	3	11	6	Raggiunto
	2. Programmazione degli acquisti con gare biennali e sperimentazione gara con modalità "contratto aperto"	Numero RDO aggiudicate con contratto biennale e con modalità "contratto aperto"	4	2	6	4	Raggiunto
	3. Potenziamento delle sinergie operative tra Economato e Ufficio Acquisti	Importo medio del buono economale; Importo giornaliero della spesa economale	40; 45	20; 25	60; 65	56,22; 51,91	Raggiunto
Protocollo archivio e spese postali	1. Interscambiabilità del personale	Personale coinvolto nell'interscambiabilità dei ruoli	4	2	5	4	Raggiunto
	2. Consiglio Comunale e Stamperia	Assistenza alle sedute del Consiglio comunale	10	8	14	12	Raggiunto
	3. Partecipazione agli obiettivi di altri Centri di Costo	Persone che hanno partecipato alla formazione di nuovi flussi	3	1	3	3	Raggiunto
	4. Gestione centralino	Numero chiamate esterne gestite	16.000	12.000	18.000	15.877	Raggiunto

Monitoraggio finale degli obiettivi PEG 2014 - Area 2^

Centro di Costo	Obiettivo	Descrizione indicatore	Valore atteso	Range		Stato al 31/12/2014	Raggiungimento obiettivo o motivazioni del mancato o parziale raggiungimento
				minimo	massimo		
Asili nido	1. Controllo e monitoraggio della gestione del servizio di asilo nido e centro infanzia di Rondo' Brenta	Numero di verifiche effettuate; Numero di sopralluoghi effettuati	8 8	6 6	10 10	10;10	Raggiunto
	2. Ricerca in collaborazione con Università di Padova - "Investire sull'infanzia"	Numero giovani rilevati iscritti ai nidi	650	400	750	650	Raggiunto
Attività sportive ed impianti	1. Coordinamento organizzazione "19^ TAPPA GIRO D'ITALIA A CRONOMETRO "BASSANO DEL GRAPPA - CIMA GRAPPA" 30 Maggio 2014."	Percentuale di raggiungimento dell'obiettivo	100%	90%	100%	100%	Raggiunto
	2. Avvio programma informatico per gestione palestre comunali	numero palestre informatizzate	3	2	5	5	Raggiunto
	3. Armonizzazione sistema contabile: sperimentazione	Percentuale di capitoli verificati	90%	80%	100%	100%	Raggiunto
Pubblica Istruzione	1. Apertura nuova scuola "Bellavitis 2.0" in via Mons. Rodolfi	Numero bambini iscritti	60	50	70	95	Raggiunto. Superato il massimo previsto in quanto è stata aggiunta una nuova sezione
	2. Mense scolastiche	n. POS attivati	6	5	7	0	Non raggiunto: problemi tra Tesoreria Comunale e Servizio Contabilità per firma del contratto
	3. Sottoscrizione di nuove convenzioni con gli istituti comprensivi per regolamentare i rapporti con le scuole primarie e secondarie di primo grado e per l'utilizzo degli spazi scolastici in orario extra scolastico	Sottoscrizione effettuata: indicatore=si Sottoscrizione non effettuata: indicatore=no	si	no	si	si	Raggiunto
	4. Armonizzazione sistema contabile: sperimentazione	Percentuale di capitoli verificati	90%	80%	100%	100%	Raggiunto

Servizi sociali	1. Gestione dello sportello di segretariato sociale informatizzato e gestione appuntamenti servizio sociale professionale.	Numero utenti filtrati	5000	4500	6000	5160	Raggiunto
	2. Armonizzazione sistema contabile: sperimentazione	Percentuale di capitoli verificati	90%	80%	100%	100%	Raggiunto
	3. Nuovo software servizi sociali	Sperimentazione riuscita: indicatore=si; Sperimentazione non riuscita: indicatore=no	si	no	si	si	Raggiunto
Politiche giovanili, Informacittà	1. Cantieri giovani - Assalto al Castello 2014 - #NOFUTURE	Numero appuntamenti, Numero presenze	25 2000	18 1000	25 3000	23 2500	Raggiunto
	2. Informagiovani e Città - "Lavoro 2 "	Numero realtà del territorio coinvolte; Numero presenze utenti	12 280	8 200	13 340	15 300	Raggiunto
	3. Progetto "Consulta Giovani"	Numero ragazzi aderenti; Numero riunioni	29 20	19 15	40 25	13 30	Raggiunto
	4. Armonizzazione sistema contabile: sperimentazione	Percentuale di capitoli verificati	90%	80%	100%	100%	Raggiunto
Servizi demografici	1. Esumazioni 2014	Numero defunti da esumare	121	121	121	121	Raggiunto
	2. Rilascio tessera elettorale	Numero contatti avuti	2950	2400	2950	2702	Raggiunto
	3. Elezioni per il rinnovo del Parlamento Europeo - Consiglio comunale e del Sindaco	Numero elezioni	3	3	3	3	Raggiunto
	4. Aggiornamento e adeguamento modalità di gestione dell'anagrafe in seguito alla promulgazione della legge 80/2014	Numero pratiche	720	580	750	841	Raggiunto
	5. Armonizzazione sistema contabile: sperimentazione	Percentuale di capitoli verificati	90%	80%	100%	100%	Raggiunto
Opera Estate Festival	1. Ideazione, promozione, organizzazione e realizzazione del progetto denominato Operaestate Festival Veneto 2014...	Numero serate	300	280	350	313	Raggiunto
	2. Armonizzazione sistema contabile: sperimentazione	Percentuale di capitoli verificati	90%	80%	100%	100%	Raggiunto

Monitoraggio finale degli obiettivi PEG 2014 - Area 3^

Centro di Costo	Obiettivo	Descrizione indicatore	Valore atteso	Range		Stato al 31/12/2014	Raggiungimento obiettivo o motivazioni del mancato o parziale raggiungimento
				minimo	massimo		
Biblioteca ed Archivio	1. Valorizzazione del patrimonio librario ed archivistico	Numero mostre realizzate;	6	1	8	9	Raggiunto
		Numero visite guidate effettuate;	30	1	40	123	
		Numero consulenze effettuate	80	20	100	377	
Servizio Cultura	1. Realizzazione di manifestazioni culturali nelle sedi espositive cittadine	Numero manifestazioni realizzate	9	5	12	8	Raggiunto
Museo Civico	1. Attuazione dell'armonizzazione contabile	Termine per la gestione dei residui a seguito del riaccertamento degli stessi;	31/12/2014	31/12/2014	31/12/2014	31/12/2014	Raggiunto
	2. Riapertura del Museo Civico	Numero innovazioni tecnologiche introdotte; Numero mostre realizzate; Numero convegni organizzati	1 4 2	0 2 1	1 4 3	1 7 2	Raggiunto

Monitoraggio finale degli obiettivi PEG 2014 - Area 4^

Centro di Costo	Obiettivo	Descrizione indicatore	Valore atteso	Range		Stato al 31/12/2014	Raggiungimento obiettivo o motivazioni del mancato o parziale raggiungimento
				minimo	massimo		
Patrimonio	1. Progetto bonifica e risanamento amianto caserma Vigili del fuoco e Villa Serena	Data completamento progetto	Nei termini previsti per la richiesta contributo	01/12/2014	31/12/2014	14/11/2014	Raggiunto
Fabbricati comunali e impianti	1. Predisposizione progetto adeguamento alle normative antincendio, sismica e su impianti tecnologici scuola secondaria "Vittorelli"	Data completamento progetto	Nei termini previsti per la richiesta contributo	01/12/2014	31/12/2014	14/03/2014	Raggiunto
	2. Progetto messa a norma scuola Mazzini	Data completamento progetto	Nei termini previsti per la richiesta contributo	01/12/2014	31/12/2014	25/08/2014	Raggiunto
	3. Progetto sistemazione edifici scolastici (scuola primaria generale Giardino, scuola primaria Mazzini, scuola primaria Pascoli, scuola secondaria Gnocchi)	Data completamento progetto	Nei termini previsti per la richiesta contributo	01/12/2014	31/12/2014	25/08/2014	Raggiunto
	4. Progetto efficientamento energetico Palabassano	Data completamento progetto	Nei termini previsti per la richiesta contributo	01/12/2014	31/12/2014	14/10/2014	Raggiunto
Programmazione opere pubbliche, progettazione e direzione lavori	1. Progetto lavori di adeguamento della ex chiesa di san Bonaventura da destinare ad attivita' culturali	Data completamento progetto	Nei termini previsti per la richiesta contributo	01/12/2014	31/12/2014	29/01/2014	Raggiunto
	2. Progetto completamento e riqualificazione del Museo	Data completamento progetto	Nei termini previsti per la richiesta contributo	01/12/2014	31/12/2014	25/02/2014	Raggiunto
	3. Progetto sostituzione serramenti villa Serena	Data completamento progetto	Nei termini previsti per la richiesta contributo	01/12/2014	31/12/2014	30/09/2014	Raggiunto
	4. Progetti ripristino e consolidamento Ponte Alpini e risanamento e restauro conservativo Tempio Ossario	Data completamento progetto	Nei termini previsti per la richiesta contributo	01/12/2014	31/12/2014	29/05/2014	Raggiunto
	5. Progetto interventi di attuazione PICIL	Data completamento progetto	Nei termini previsti per la richiesta contributo	01/12/2014	31/12/2014	14/10/2014	Raggiunto
	6. Progetto risanamento e restauro tempio Ossario	Data completamento progetto	Nei termini previsti per la richiesta contributo	01/12/2014	31/12/2014	29/05/2014	Raggiunto
	7. Progetto rete illuminazione pubblica Quartiere XXV Aprile	Data completamento progetto	Nei termini previsti per la richiesta contributo	01/12/2014	31/12/2014	02/12/2014	Raggiunto

Viabilità, parcheggio e illuminazione pubblica	1. Progetto ripavimentazione vie Verci, Bellavitis, Gamba e Ferracina	Data completamento progetto	Nei termini previsti per la richiesta contributo	01/12/2014	31/12/2014	17/11/2014	Raggiunto
	2. Progetto ciclopista sul fiume Brenta	Data completamento progetto	Nei termini previsti per la richiesta contributo	01/12/2014	31/12/2014	03/02/2015	Raggiunto in data 03/02/2015
	3. Progetto realizzazione postazione noleggio bici elettriche con pensilina fotovoltaiche presso il parcheggio "Le piazze"	Data completamento progetto	Nei termini previsti per la richiesta contributo	01/12/2014	31/12/2014	04/11/2014	Raggiunto
	4. Progetto reti illuminazione pubblica	Data completamento progetto	Nei termini previsti per la richiesta contributo	01/12/2014	31/12/2014	02/12/2014	Raggiunto
Servizi generali Area Lavori Pubblici	1. Predisposizione richiesta contributi per i 16 progetti inseriti come obiettivi dei centri di costo 160, 200, 220 e 230	Data completamento progetto	Nei termini previsti per la richiesta contributo	01/12/2014	31/12/2014	Valori come da obiettivi precedenti	Raggiunto

Monitoraggio finale degli obiettivi PEG 2014 - Area 5^

Centro di Costo	Obiettivo	Descrizione indicatore	Valore atteso	Range		Stato al 31/12/2014	Raggiungimento obiettivo o motivazioni del mancato o parziale raggiungimento
				minimo	massimo		
SUAP - Edilizia produttiva	1. Massima Estensione Posta Elettronica Certificata	Percentuale invii di posta elettronica certificata su totale invii	95%	80%	100%	100%	Raggiunto
	2. Ricalcolo e predisposizione atti per il recupero contributo del costruzione, specificatamente il contributo commisurato al costo di costruzione anni 2002/2005	Percentuale pratiche verificate su tot pratiche residenziali 2004/2005	95%	80%	100%	95%	Raggiunto
Mercato ortofrutticolo	1. Massima Estensione Posta Elettronica Certificata	Percentuale invii di posta elettronica certificata su totale invii	95%	80%	100%	100%	Raggiunto
	2. Ricalcolo e predisposizione atti per il recupero contributo del costruzione, specificatamente il contributo commisurato al costo di costruzione anni 2002/2005	Percentuale pratiche verificate su tot pratiche residenziali 2004/2005	95%	80%	100%	95%	Raggiunto
Ambiente - Sostenibilità	1. Massima Estensione Posta Elettronica Certificata	Percentuale invii di posta elettronica certificata su totale invii	95%	80%	100%	100%	Raggiunto
	2. Ricalcolo e predisposizione atti per il recupero contributo del costruzione, specificatamente il contributo commisurato al costo di costruzione anni 2002/2005	Percentuale pratiche verificate su tot pratiche residenziali 2004/2005	95%	80%	100%	95%	Raggiunto
Urbanistica - Paesaggio - Mobilità	1. Massima Estensione Posta Elettronica Certificata	Percentuale invii di posta elettronica certificata su totale invii	95%	80%	100%	100%	Raggiunto
	2. Ricalcolo e predisposizione atti per il recupero contributo del costruzione, specificatamente il contributo commisurato al costo di costruzione anni 2002/2005	Percentuale pratiche verificate su tot pratiche residenziali 2004/2005	95%	80%	100%	95%	Raggiunto

Monitoraggio finale degli obiettivi PEG 2014 - Area Staff

Centro di Costo	Obiettivo	Descrizione indicatore	Valore atteso	Range		Stato al 31/12/2014	Raggiungimento obiettivo o motivazioni del mancato o parziale raggiungimento
				minimo	massimo		
Affari Generali	1. Informatizzazione atti dell'Amministrazione e nuovo sistema di inserimento proposte di deliberazione di Consiglio Comunale	Termine per l'attivazione procedure	1/12/2014	1/11/2014	31/12/2014	01/11/2014	Raggiunto
	2. Costituzione ed avvio Ufficio unico gare per servizi	Termine per l'attivazione procedure	1/1/2014	1/1/2014	1/3/2014	01/03/2014	Raggiunto
	3. Flessibilità e disponibilità nello svolgimento delle mansioni	Numero sedute del Consiglio Comunale	12	11	13	13	Raggiunto
	4. Stipulazione convenzioni per interventi di edilizia residenziale da destinare a prima casa...	Numero convenzioni stipulate	41	36	46	42	Raggiunto
	5. Adempimenti in materia di trasparenza ai sensi del Decreto legislativo n. 33/2013 connessi all'entrata in carica della nuova amministrazione	Termine per l'attivazione procedure	31/10/2014	30/9/2014	30/11/2014	30/11/2014	Raggiunto
Amministrazione del personale	1. Attivazione a regime del software integrato di gestione dei dati sul personale per la parte amministrativa (modulo gestione giuridica)	Termine per l'attivazione della funzionalità software	30/11/2014	31/10/2014	31/12/2014	31/12/2014	Raggiunto
	2. Attivazione a regime del software integrato di gestione dei dati sul personale, per la parte economica (modulo stipendi, previsione, spesa)	Termine per l'attivazione della funzionalità software	27/10/2014	27/10/2014	27/11/2014	31/12/2014	Raggiunto
	3. Attivazione a regime del software integrato di gestione dei dati sul personale, per la parte gestione presenze (modulo presenze, flussi web)	Termine per l'attivazione della funzionalità software	31/12/2014	30/11/2014	31/12/2014	31/12/2014	Parzialmente raggiunto. La gestione del flusso web presenze ha richiesto tempi più lunghi di implementazione

Gabinetto del Sindaco	1. Revisione totale dati a seguito delle elezioni amministrative 2014	Numero di provvedimenti/elenchi predisposti	12	8	20	19	Raggiunto
	2. Revisione totale delle modalità di accesso e sosta in Piazza Castello degli Ezzelini	Numero delle posizioni verificate e successivo ritiro badge	60	40	100	150	Raggiunto
	3. Promozione di nuovi scambi	Numero di nuovi scambi/gemellaggi	2	1	3	1	Raggiunto
	4. Contatti con nuovi paesi esteri	Numero di incontri tra delegazioni	2	1	2	2	Raggiunto
	5. Programmazione di nuove iniziative	Numero di nuove iniziative	4	2	5	4	Raggiunto
	6. Sito web gemellaggi	Documentazione online	1	0	1	1	Raggiunto
Turismo e Spettacolo	1. Supporto progettuale e logistico ad iniziative turistiche	Numero di iniziative turistiche realizzate autonomamente o in collaborazione con soggetti esterni	9	5	20	9	Raggiunto
	2. Sito web istituzionale	Numero news e altri elementi inseriti nel sito web istituzionale	250	150	350	550	Raggiunto
	3. IPA "Pedemontana del Brenta"	Numero di incontri organizzati con il Tavolo di Concertazione	10	5	20	10	Raggiunto
Servizi generali - Servizi di staff	1. Attività di integrazione funzioni di segreteria del Segretario Generale, Presidente del Consiglio ed Assessore al Personale	Numero sedute Consiglio Comunale; numero appuntamenti Agenda Assessore	12 35	10 30	14 40	12 35	Raggiunto
	2. Gestione del flusso documentale ed informativo...	Numero protocollazioni eseguite; numero scansioni effettuate	400; 550	350; 450	600; 700	525; 685	Raggiunto
	3. Inserimento dati relativi alle Commissioni Consiliari e ai Consigli Comunali sulla sezione riservata ai Consiglieri nel sito comunale	Numero inserimenti nella sezione riservata	30	25	45	52	Raggiunto
	4. Continuità ed ottimizzazione del servizio alla cittadinanza e supporto a tutti i servizi dell'Ente...	Numero contatti con l'utenza evasi	21.000	18.000	23.000	22.792	Raggiunto
	5. Gestione segnalazioni-proposte e reclami dei Cittadini...	Numero gestione segnalazioni-proposte e reclami	170; 220	150; 200	200; 250	170	Raggiunto
	6. Sito comunale	Numero aggiornamenti "Giovedì porte aperte"	4	3	5	5	Raggiunto
	7. Servizio gestione Sale comunali (con maggior utilizzo x elezioni) e Malga Saline (con inserimento nuove pagine nel sito)	Numero concessioni sale; numero giornate concessioni malga	120 50	100 40	150 60	117 48	Raggiunto

Monitoraggio finale degli obiettivi PEG 2014 - Comando Polizia Locale

Centro di Costo	Obiettivo	Descrizione indicatore	Valore atteso	Range		Stato al 31/12/2014	Raggiungimento obiettivo o motivazioni del mancato o parziale raggiungimento
				minimo	massimo		
Polizia locale	1. ZTL	Numero autorizzazioni rilasciate	500	350	600	879	Raggiunto
	2. Formazione	Numero ore di formazione	320	240	400	419,5	Raggiunto
	3. Controlli	Numero verbali redatti	5500	4500	7000	6960	Raggiunto
	4. Servizio in occasione del passaggio della tappa del "Giro d'Italia"	Numero incroci controllati	18	15	22	18	Raggiunto